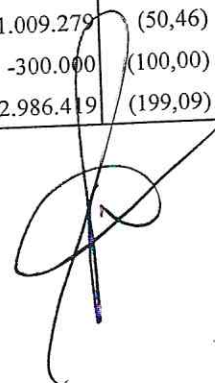


**MUNICÍPIO DE SÃO DOMINGOS**  
**LEI DE DIRETRIZES ORÇAMENTÁRIAS**  
**ANEXO DE METAS FISCAIS**  
**AVALIAÇÃO DO CUMPRIMENTO DAS METAS FISCAIS DO EXERCÍCIO ANTERIOR**  
**2019**

R\$ 1,00

AMF - Demonstrativo II (LRF, art. 4º, §2º, inciso I)

ESPECIFICAÇÃO	Metas Previstas em 2017 (a)	% PIB	Metas Realizadas em 2017 (b)	% PIB	Variação	
					Valor (c) = (b-a)	% (c/a) x 100
Receita Total	23.000.000	0,070	20.953.225	0,064	-2.046.775	(8,90)
Receita Não-Financeira (I)	22.770.000	0,069	20.833.240	0,063	-1.936.760	(8,51)
Despesa Total	23.000.000	0,070	21.879.079	0,067	-1.120.921	(4,87)
Despesa Não-Financeira (II)	18.500.000	0,056	21.879.079	0,067	3.379.079	18,27
Resultado Primário (I-II)	4.270.000	0,013	-1.045.839	(0,003)	-5.315.839	(124,49)
Resultado Nominal	2.000.000	0,006	990.721	0,003	-1.009.279	(50,46)
Dívida Pública Consolidada	300.000	0,001	0	0,000	-300.000	(100,00)
Dívida Consolidada Líquida	1.500.000	0,005	-1.486.419	(0,005)	-2.986.419	(199,09)



**MUNICÍPIO DE SÃO DOMINGOS**  
**LEI DE DIRETRIZES ORÇAMENTÁRIAS**  
**ANEXO DE METAS FISCAIS**  
**METAS FISCAIS ATUAIS COMPARADAS COM AS FIXADAS NOS TRÊS EXERCÍCIOS ANTERIORES**  
**2019**

R\$ 1,00

AMF - Demonstrativo III (LRF, art. 4º, §2º, inciso II)

VALORES A PREÇOS CORRENTES

ESPECIFICAÇÃO	2015		2016		2017		2019		2020		2021	
		%		%		%		%		%		%
Receita Total	17.765.000	4,50	18.564.425	23,89	23.000.000	8,70	25.000.000	8,70	26.375.000	5,50	27.693.750	5,00
Receitas Não-Financeiras (I)	17.587.350	4,50	18.378.781	23,89	22.770.000	8,70	24.750.000	8,70	26.111.250	5,50	27.416.813	5,00
Despesa Total	17.765.000	4,50	18.564.425	23,89	23.000.000	8,70	25.000.000	8,70	26.375.000	5,50	27.693.750	5,00
Despesas Não-Financeiras (II)	17.138.000	4,50	17.909.210	3,30	18.500.000	32,43	24.500.000	32,43	25.847.500	5,50	27.139.875	5,00
Resultado Primário (I - II)	449.350	4,50	469.571	809,34	4.270.000	-94,15	250.000	-94,15	263.750	5,50	276.938	5,00
Resultado Nominal	2.000.000	0,00	2.000.000	0,00	2.000.000	-50,00	1.000.000	-50,00	1.000.000	0,00	1.000.000	0,00
Dívida Pública Consolidada	418.000	4,50	436.810	-31,32	300.000	-100,00	0	-100,00	0	#DIV/0!	0	#DIV/0!
Dívida Consolidada Líquida	2.000.000	100,00	4.000.000	-62,50	1.500.000	-200,00	-1.500.000	-200,00	-500.000	-66,67	500.000	-200,00

VALORES A PREÇOS CONSTANTES

ESPECIFICAÇÃO	2015		2016		2017		2019		2020		2021	
		%		%		%		%		%		%
Receita Total	17.000.000	0,00	17.000.389	29,47	22.009.569	8,70	23.923.445	8,70	23.933.757	0,04	23.915.155	-0,08
Receitas Não-Financeiras (I)	16.830.000	0,00	16.830.385	29,47	21.789.474	8,70	23.684.211	8,70	23.694.419	0,04	23.676.004	-0,08
Despesa Total	17.000.000	0,00	17.000.389	29,47	22.009.569	8,70	23.923.445	8,70	23.933.757	0,04	23.915.155	-0,08
Despesas Não-Financeiras (II)	16.400.000	0,00	16.400.375	7,94	17.703.349	32,43	23.444.976	32,43	23.455.082	0,04	23.436.852	-0,08
Resultado Primário (I - II)	430.000	0,00	430.010	850,24	4.086.124	-94,15	239.234	-94,15	239.338	0,04	239.152	-0,08
Resultado Nominal	1.913.876	-4,30	1.831.502	4,50	1.913.876	-50,00	956.938	-50,00	907.441	-5,17	863.558	-4,84
Dívida Pública Consolidada	400.000	0,00	400.009	-28,23	287.081	-100,00	0	-100,00	0	#DIV/0!	0	#DIV/0!
Dívida Consolidada Líquida	1.913.876	91,39	3.663.004	-60,81	1.435.407	-200,00	-1.435.407	-200,00	-453.721	-68,39	431.779	-195,16

Fonte:

**MUNICÍPIO DE SÃO DOMINGOS**  
**LEI DE DIRETRIZES ORÇAMENTÁRIAS**  
**ANEXO DE METAS FISCAIS**  
**EVOLUÇÃO DO PATRIMÔNIO LÍQUIDO**  
**2019**


R\$ 1,00

AMF - Demonstrativo IV (LRF, art.4º, §2º, inciso III)

PATRIMÔNIO LÍQUIDO	2017	%	2016	%	2015	%
Patrimônio/Capital	0	100,00	8.856.231	100,00	6.879.339	100,00
Reservas	0	0,00	0	0,00	0	0,00
Resultado Acumulado	0	0,00	0	0,00	0	0,00
<b>TOTAL</b>	0	100,00	8.856.231	100,00	6.879.339	100,00

<b>REGIME PREVIDENCIÁRIO</b>						
PATRIMÔNIO LÍQUIDO	2017	%	2016	%	2015	%
Patrimônio/Capital	<b>MUNICÍPIO NÃO POSSUI REGIME PRÓPRIO DE PREVIDÊNCIA SOCIAL</b>					
Reservas						
Resultado Acumulado						
<b>TOTAL</b>						

Fonte:



**MUNICÍPIO DE SÃO DOMINGOS**  
**LEI DE DIRETRIZES ORÇAMENTÁRIAS**  
**ANEXO DE METAS FISCAIS**  
**ORIGEM E APLICAÇÃO DOS RECURSOS OBTIDOS COM A ALIENAÇÃO DE ATIVOS**  
**2019**

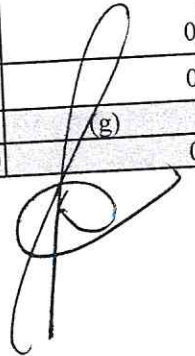
R\$ 1,00

AMF - Demonstrativo V (LRF, art.4º, §2º, inciso III)

RECEITAS REALIZADAS	2017 (a)	2016 (d)	2015
RECEITAS DE CAPITAL			
ALIENAÇÃO DE ATIVOS	0	0	0
Alienação de Bens Móveis	0	0	0
Alienação de Bens Imóveis	0	0	0
TOTAL			

DESPESAS EXECUTADAS	2017 (b)	2016 (e)	2015
APLICAÇÃO DOS RECURSOS DA ALIENAÇÃO DE ATIVOS			
DESPESAS DE CAPITAL	0	0	0
Investimentos	0	0	0
Inversões Financeiras	0	0	0
Amortização da Dívida			
DESPESAS CORRENTES DOS REGIMES DE PREVID.	0	0	0
Regime Geral de Previdência Social	0	0	0
Regime Próprio dos Servidores Públicos	0	0	0
TOTAL	(c) = (a-b)+(f)	(f) = (d-e)+(g)	(g)
SALDO FINANCEIRO	0	0	0


Fonte:



**MUNICÍPIO DE SÃO DOMINGOS**  
**LEI DE DIRETRIZES ORÇAMENTÁRIAS**  
**ANEXO DE METAS FISCAIS**  
**RECEITAS E DESPESAS PREVIDENCIÁRIAS DO RPPS**  
**2019**

R\$ 1,00			
AMF - Demonstrativo VI (LRF, art.4º, §2º, inciso IV, alínea "a")			
RECEITAS PREVIDENCIÁRIAS	<Ano-4>	<Ano-3>	<Ano-2>
RECEITAS CORRENTES	MUNICÍPIO NÃO POSSUI REGIME PRÓPRIO DE PREVIDÊNCIA SOCIAL		
Receita de Contribuições			
Pessoal Civil			
Pessoal Militar			
Outras Contribuições Previdenciárias			
Compensação Previdenciária entre RGPS e RPPS			
Receita Patrimonial			
Outras Receitas Correntes			
RECEITAS DE CAPITAL			
Alienação de Bens			
Outras Receitas de Capital			
REPASSES PREVIDENCIÁRIOS RECEBIDOS PELO RPPS	MUNICÍPIO NÃO POSSUI REGIME PRÓPRIO DE PREVIDÊNCIA SOCIAL		
Contribuição Patronal do Exercício			
Pessoal Civil			
Pessoal Militar			
Contribuição Patronal de Exercícios Anteriores			
Pessoal Civil			
Pessoal Militar			
REPASSES PREVID. PARA COBERTURA DE DÉFICIT			
TOTAL DAS RECEITAS PREVIDENCIÁRIAS (I)			
DESPESAS PREVIDENCIÁRIAS	MUNICÍPIO NÃO POSSUI REGIME PRÓPRIO DE PREVIDÊNCIA SOCIAL		
ADMINISTRAÇÃO GERAL			
Despesas Correntes			
Despesas de Capital			
PREVIDÊNCIA SOCIAL			
Pessoal Civil			
Pessoal Militar			
Outras Despesas Correntes			
Compensação Previd. de aposent. RPPS e RGPS			
Compensação Previd. de Pensões entre RPPS e RGPS			
TOTAL DAS DESPESAS PREVIDENCIÁRIAS (II)			
RESULTADO PREVIDENCIÁRIO (I – II)			
DISPONIBILIDADES FINANCEIRAS DO RPPS			


Fonte:



**MUNICÍPIO DE SÃO DOMINGOS**  
**LEI DE DIRETRIZES ORÇAMENTÁRIAS**  
**ANEXO DE METAS FISCAIS**  
**PROJEÇÃO ATUARIAL DO RPPS**  
 2019

LRF, art.4º, §2º, inciso IV, alínea a

EXERCÍCIO	REPASSE CONTRIB. PATRONAL (a)	RECEITAS PREVID.	DESPESAS PREVID.	RESULTADO PREVID.	R\$ milhares REPASSE RECEBIDO P/COBERTURA DE DÉFICIT RPPS
		Valor (b)	Valor (c)	Valor (d)=(a+b-c)	
MUNICÍPIO NÃO POSSUI REGIME PRÓPRIO DE PREVIDÊNCIA SOCIAL					



Fonte:


**MUNICÍPIO DE SÃO DOMINGOS**  
**LEI DE DIRETRIZES ORÇAMENTÁRIAS**  
**ANEXO DE METAS FISCAIS**  
**ESTIMATIVA E COMPENSAÇÃO DA RENÚNCIA DE RECEITA**  
**2019**

R\$ 0,00

AMF - Demonstrativo VII (LRF, art. 4º, § 2º, inciso V)

TRIBUTO	MODALIDADE	SETORES/PROGRAMAS/ BENEFICIÁRIO	RENÚNCIA DE RECEITA PREVISTA			COMPENSAÇÃO
			2019	2020	2021	
		NÃO HÁ PREVISÃO DE RENÚNCIA DE RECEITA NO PERÍODO				
<b>TOTAL</b>						

Fonte:



**MUNICÍPIO DE SÃO DOMINGOS**  
**LEI DE DIRETRIZES ORÇAMENTÁRIAS**  
**ANEXO DE METAS FISCAIS**  
**MARGEM DE EXPANSÃO DAS DESPESAS OBRIGATÓRIAS DE CARÁTER CONTINUADO**  
**2019**

R\$ 0,00

AMF - Demonstrativo VIII (LRF, art. 4º, § 2º, inciso V)

EVENTOS	Valor Previsto para 2019
Aumento Permanente da Receita	500.000
(-) Transferências constitucionais	0
(-) Transferências ao FUNDEB	100.000
Saldo Final do Aumento Permanente de Receita (I)	400.000
Redução Permanente de Despesa (II)	0
Margem Bruta (III) = (I+II)	400.000
Saldo Utilizado da Margem Bruta (IV)	0
Novas DOCC	0
Novas DOCC geradas por PPP	0
Margem Líquida de Expansão de DOCC (V) = (III-IV)	400.000

Fonte:

