



ESTADO DE SERGIPE

PREFEITURA MUNICIPAL DE SALGADO LEI DE DIRETRIZES ORÇAMENTÁRIAS

ANEXO DE METAS FISCAIS

AVALIAÇÃO DO CUMPRIMENTO DAS METAS FISCAIS DO EXERCÍCIO ANTERIOR 2018

AMF - Demonstrativo II (LRF, art. 4º, §2º, inciso I) R\$ milhares

ESPECIFICAÇÃO	Metas		Metas Realizadas		Variação	
	Previstas em		em		Valor	%
	2016	% PIB	2016	% PIB	(c) = (b-a)	(c/a) x 100
Receita Total	41.000	0,12	40.872	0,12	-128	-0,31
Receitas Primárias (I)	45.159	0,14	44.129	0,13	-1.030	-2,28
Despesa Total	41.000	0,12	39.009	0,12	-1.991	-4,86
Despesas Primárias (II)	40.693	0,12	36.618	0,11	-4.075	-10,01
Resultado Primário (III) = (I-II)	4.466	0,01	7.511	0,02	3.045	68,18
Resultado Nominal	-330	0,00	3.089	0,01	3.419	-1037,21
Dívida Pública Consolidada	978	0,00	1.738	0,01	759	77,63
Dívida Consolidada Líquida	-3.419	-0,01	0	0,00	3.419	-100,00

FONTE: PREFEITURA MUNICIPAL

Especificação	*2016
Projeção do PIB do Estado (em R\$ 1.000,00)	32.900.000,00

Nota: os valores da Projeção do PIB do Estado foram obtidos na Lei nº 8.020 de 16 de Julho de 2015 do Governo do Estado.

Valor do PIB realizado em 2016 ainda não é conhecido.



ESTADO DE SERGIPE

PREFEITURA MUNICIPAL DE SALGADO

ANEXO DE METAS FISCAIS

METAS FISCAIS ATUAIS COMPARADAS COM AS FIXADAS NOS TRÊS EXERCÍCIOS ANTERIORES

2018

AMF – Demonstrativo III (LRF, art.4º, §2º, inciso II)

ESPECIFICAÇÃO	VALORES A PREÇOS CORRENTES										R\$ milhares
	2015	2016	%	2017	%	2018	%	2019	%	2020	
Receita Total	39.400	41.000	4,06	38.000	-7,32	39.710	4,50	41.497	4,50	43.364	4,50
Receitas Primárias (I)	43.036	45.159	4,93	41.068	-9,06	42.916	4,50	44.847	4,50	46.865	4,50
Despesa Total	39.400	41.000	4,06	38.000	-7,32	39.710	4,50	41.497	4,50	43.364	4,50
Despesas Primárias (II)	39.321	40.693	3,49	37.197	-8,59	38.871	4,50	40.620	4,50	42.448	4,50
Resultado Primário (III) = (I - II)	3.715	4.466	20,22	3.871	-13,33	4.045	4,50	4.227	4,50	4.417	4,50
Resultado Nominal	-298	-330	10,60	-154	-53,33	-161	4,50	-168	4,50	-176	4,50
Dívida Pública Consolidada	884	978	10,67	1.022	4,50	1.068	4,50	1.116	4,50	1.167	4,50
Dívida Consolidada Líquida	-3.089	-3.419	10,67	-3.572	4,50	-3.733	4,50	-3.901	4,50	-4.077	4,50

ESPECIFICAÇÃO	VALORES A PREÇOS CONSTANTES										
	2015	2016	%	2017	%	2018	%	2019	%	2020	
Receita Total	43.762	43.579	-0,42	38.000	-12,80	38.000	0,00	38.001	0,00	38.006	0,01
Receitas Primárias (I)	47.800	48.000	0,42	41.068	-14,44	41.068	0,00	41.069	0,00	41.074	0,01
Despesa Total	43.762	43.579	-0,42	38.000	-12,80	38.000	0,00	38.001	0,00	38.006	0,01
Despesas Primárias (II)	43.674	43.253	-0,96	37.197	-14,00	37.197	0,00	37.198	0,00	37.202	0,01
Resultado Primário (III) = (I - II)	4.126	4.747	15,04	3.871	-0,44	3.871	0,00	3.871	0,00	3.871	0,01
Resultado Nominal	-331	-350	5,84	-154	-12,36	-154	0,00	-154	0,00	-154	0,01
Dívida Pública Consolidada	982	1.040	5,91	1.022	-1,68	1.022	0,00	1.022	0,00	1.022	0,01
Dívida Consolidada Líquida	-3.431	-3.634	5,91	-3.572	-1,68	-3.572	0,00	-3.573	0,00	-3.573	0,01

FONTE: PREFEITURA MUNICIPAL

Metodologia de Cálculo dos Valores Constantes				
Índices de Inflação				
2015	2016	2017	2018	2020
*10,67%	*6,29%	**4,5%	**4,5%	**4,5%

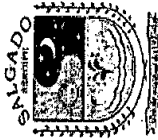
<http://www.bcb.gov.br/Pec/metas/TabelaMetaseResultados.pdf>

* Inflação Efetiva (IPCA % a.a.) (Banco Central do Brasil)

** Meta da inflação no Brasil (Banco Central do Brasil)

Valores Constantes:

2015=Valor Corrente x 1,107	2018=Valor Corrente / 1,045
2016=Valor Corrente x 1,0629	2019=Valor Corrente / 1,092
2017=Valor Corrente	2020=Valor Corrente / 1,141



ESTADO DE SERGIPE

PREFEITURA MUNICIPAL DE SALGADO

LEI DE DIRETRIZES ORÇAMENTÁRIAS
ANEXO DE METAS FISCAIS
EVOLUÇÃO DO PATRIMÔNIO LÍQUIDO
2018

AMF - Demonstrativo IV (LRF, art.4º, §2º, inciso III)

R\$ milhares

PATRIMÔNIO LÍQUIDO	2016	%	2015	%	2014	%
Patrimônio/Capital	0	0	0	0	0	0
Reservas	0	0	0	0	0	0
Resultado Acumulado	0	0	14.052	100	14.133	100
TOTAL	0	0	14.052	100	14.133	100

REGIME PREVIDENCIÁRIO

PATRIMÔNIO LÍQUIDO	2016	%	2015	%	2014	%
Patrimônio	0	0,00	0	0,00	0	0,00
Reservas	0	0,00	0	0,00	0	0,00
Lucros ou Prejuízos Acumulados	0	0,00	0	0,00	0	0,00
TOTAL	0	0,00	0	0,00	0	0,00

FONTE: PREFEITURA MUNICIPAL

Nota 1: Em Função do prazo de entrega da prestação de contas, o anexo que retrata a evolução do Patrimônio Líquido não consta valor para o exercício de 2016.



ESTADO DE SERGIPE
PREFEITURA MUNICIPAL DE SALGADO

LEI DE DIRETRIZES ORÇAMENTÁRIAS
ANEXO DE METAS FISCAIS
ORIGEM E APLICAÇÃO DOS RECURSOS OBTIDOS COM A ALIENAÇÃO DE ATIVOS
2018

	R\$ milhares		
	2016	2015	2014
RECEITAS REALIZADAS			
REC. DE CAPITAL - ALIEN. DE ATIVOS (I)	0	37	0
Alienação de Bens Móveis	0	37	0
Alienação de Bens Imóveis	0	0	0
DESPESAS EXECUTADAS			
APLIC. DOS REC. DA ALIEN. DE ATIVOS (II)	-	-	-
DESPESAS DE CAPITAL	-	-	-
Investimentos	-	-	-
Inversões Financeiras	-	-	-
Amortização da Dívida	-	-	-
DESPESAS CORRENTES DOS	-	-	-
Regime Geral de Previdência Social	-	-	-
Regime Próprio de Previdência dos	-	-	-
SALDO FINANCEIRO			
	2016	2015	2014
	(g) = ((1a - IIc) + IIIh)	(h) = ((Ib - IIe) + IIIi)	(i) = (Ic - IIf)
VALOR (III)	37	37	0

FONTE: PREFEITURA MUNICIPAL



ESTADO DE SERGIPE

PREFEITURA MUNICIPAL DE SALGADO

LEI DE DIRETRIZES ORÇAMENTÁRIAS
ANEXO DE METAS FISCAISRECEITAS E DESPESAS PREVIDENCIÁRIAS DO REGIME PRÓPRIO DE PREVIDÊNCIA DOS SERVIDORES
2018

AMF - Demonstrativo VI (LRF, art.4º, §2º, inciso IV, alínea "a")		R\$ milhares		
RECEITAS		2016	2015	2014
RECEITAS PREVIDENCIÁRIAS - RPPS (EXCETO INTRA-ORÇAMENTÁRIAS) (I)				
RECEITAS CORRENTES				
Receita de Contribuições dos Segurados				
Pessoal Civil				
Pessoal Militar				
Outras Receitas de Contribuições				
Receita Patrimonial				
Receita de Serviços				
Outras Receitas Correntes				
Compensação Previdenciária do RGPS para o RPPS				
Outras Receitas Correntes				
RECEITAS DE CAPITAL				
Alienação de Bens, Direitos e Ativos				
Amortização de Empréstimos				
Outras Receitas de Capital				
(-) DEDUÇÕES DA RECEITA				
RECEITAS PREVIDENCIÁRIAS - RPPS (INTRA-ORÇAMENTÁRIAS) (II)				
RECEITAS CORRENTES				
Receita de Contribuições				
Pessoal Civil				
Pessoal Militar				
Cobertura de Déficit Atuarial				
Regime de Débitos e Parcelamentos				
Receita Patrimonial				
Receita de Serviços				
Outras Receitas Correntes				
RECEITAS DE CAPITAL				
(-) DEDUÇÕES DA RECEITA				
TOTAL DAS RECEITAS PREVIDENCIÁRIAS (III) = (I + II)				
DESPESAS				
DESPESAS PREVIDENCIÁRIAS - RPPS (EXCETO INTRA-ORÇAMENTÁRIAS) (IV)		2016	2015	2014
ADMINISTRAÇÃO				
Despesas Correntes				
Despesas de Capital				
PREVIDÊNCIA				
Pessoal Civil				
Pessoal Militar				
Outras Despesas Previdenciárias				
Compensação Previdenciária do RPPS para o RGPS				
Demais Despesas Previdenciárias				
DESPESAS PREVIDENCIÁRIAS - RPPS (INTRA-ORÇAMENTÁRIAS) (V)				
ADMINISTRAÇÃO				
Despesas Correntes				
Despesas de Capital				
TOTAL DAS DESPESAS PREVIDENCIÁRIAS (VI) = (IV + V)				
RESULTADO PREVIDENCIÁRIO (VII) = (III - VI)				
APORTES DE RECURSOS PARA O REGIME PRÓPRIO DE PREVIDÊNCIA DO SERVIDOR		2016	2015	2014
TOTAL DOS APORTES PARA O RPPS				
Plano Financeiro				
Recursos para Cobertura de Insuficiências Financeiras				
Recursos para Formação de Reserva				
Outros Aportes para o RPPS				
Plano Previdenciário				
Recursos para Cobertura de Déficit Financeiro				
Recursos para Cobertura de Déficit Atuarial				
Outros Aportes para o RPPS				
RESERVA ORÇAMENTÁRIA DO RPPS				
BENS E DIREITOS DO RPPS				

FONTE: PREFEITURA MUNICIPAL

LEI DE DIRETRIZES ORÇAMENTÁRIAS
ANEXO DE METAS FISCAIS

PROJEÇÃO ATUARIAL DO REGIME PRÓPRIO DE PREVIDÊNCIA DOS SERVIDORES

2018

AMF - Demonstrativo VI (LRF, art.4º, § 2º, inciso IV, alínea "a")

R\$ Milhares

EXERCÍCIO	RECEITAS PREVIDENCIÁRIAS (a)	DESPESAS PREVIDENCIÁRIAS (b)	RESULTADO PREVIDENCIÁRIO (c) = (a-b)	SALDO FINANCEIRO DO EXERCÍCIO (d) = (d Exercício anterior) + (c)

MUNICÍPIO NÃO POSSUI REGIME PRÓPRIO DE PREVIDÊNCIA SOCIAL

FONTE: PREFEITURA MUNICIPAL



ESTADO DE SERGIPE

PREFEITURA MUNICIPAL DE SALGADO

**LEI DE DIRETRIZES ORÇAMENTÁRIAS
ANEXO DE METAS FISCAIS
ESTIMATIVA E COMPENSAÇÃO DA RENÚNCIA DE RECEITA
2018**

AMF - Tabela 8 (LRF, art. 4º, § 2º, inciso V)

R\$ milhares

TRIBUTO	MODALIDADE	SETORES/ PROGRAMAS/ BENEFICIÁRIO	RENÚNCIA DE RECEITA		COMPENSAÇÃO
			PREVISTA		
			2018	2019	2020

NÃO HÁ PREVISÃO DE RENÚNCIA DE RECEITA NO PERÍODO

TOTAL

-



ESTADO DE SERGIPE

PREFEITURA MUNICIPAL DE SALGADO

LEI DE DIRETRIZES ORÇAMENTÁRIAS
ANEXO DE METAS FISCAIS
**MARGEM DE EXPANSÃO DAS DESPESAS OBRIGATORIAS DE CARÁTER
CONTINUADO**
2018

EVENTOS	R\$ Milhares
Aumento Permanente da Receita	1.710
(-) Transferências Constitucionais	
(-) Transferências ao FUNDEB	428
Saldo Final do Aumento Permanente de Receita (I)	1.283
Redução Permanente de Despesa (II)	0
Margem Bruta (III) = (I+II)	1.283
Saldo Utilizado da Margem Bruta (IV)	0
Novas DOCC	0
Novas DOCC geradas por PPP	0
Margem Líquida de Expansão de DOCC (V) = (III-IV)	1.283

FONTE: PREFEITURA MUNICIPAL

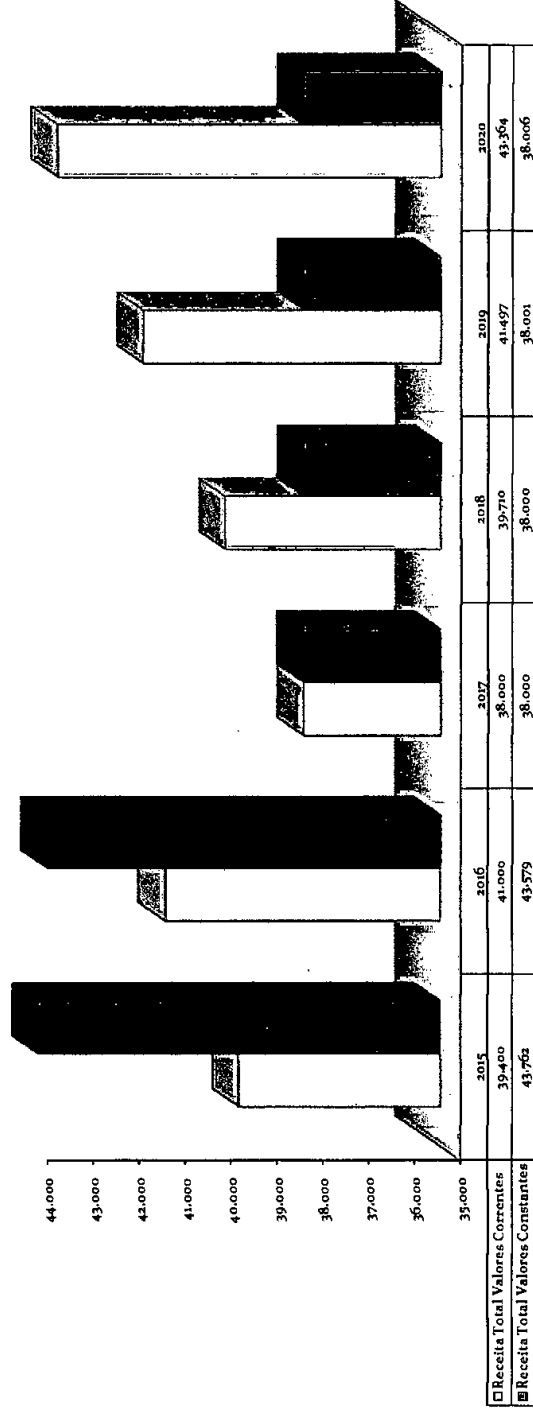


ESTADO DE SERGIPE
PREFEITURA MUNICIPAL DE SALGADO

Ano	Receita Total Valores Correntes	Receita Total Valores Constantes
2015	39.400	43.762
2016	41.000	43.579
2017	38.000	38.000
2018	39.710	38.000
2019	41.497	38.001
2020	43.364	38.006

Rs milhares

Valores Correntes x Valores Constantes



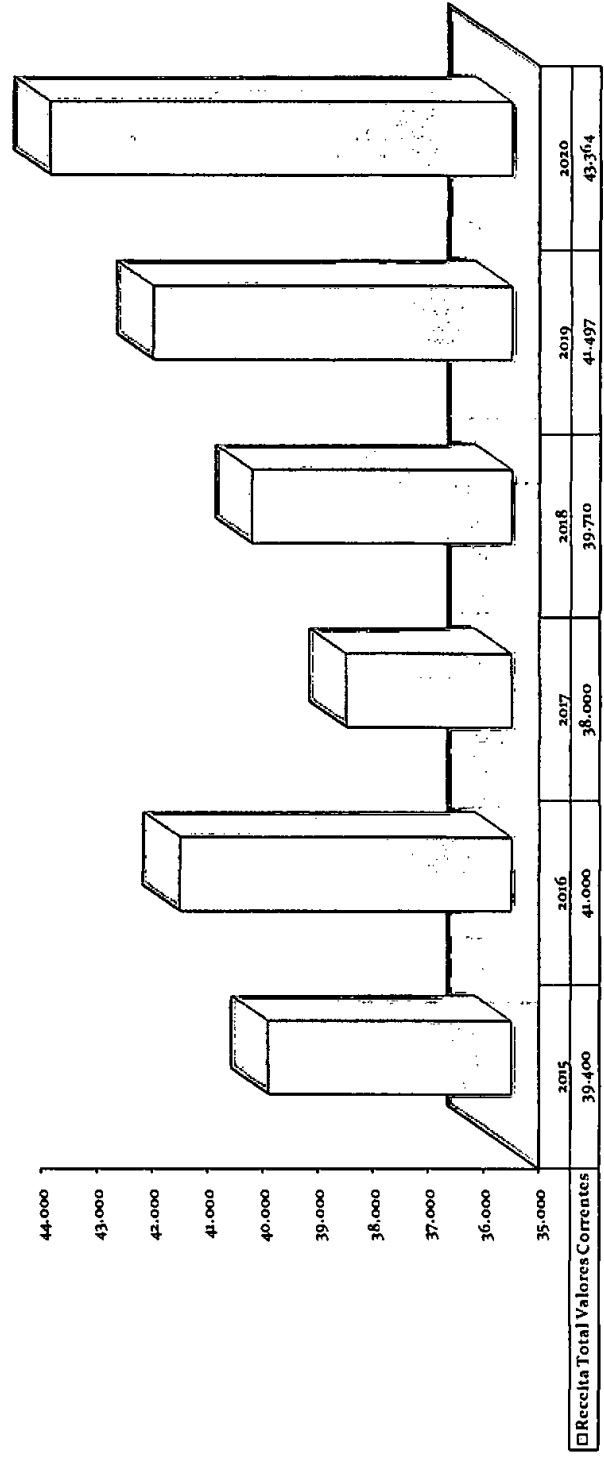


ESTADO DE SERGIPE
PREFEITURA MUNICIPAL DE SALGADO

Ano	Receita Total Valores Correntes
2015	39.400
2016	41.000
2017	38.000
2018	39.710
2019	41.497
2020	43.364

Rs milhares

Evolução de Arrecadação



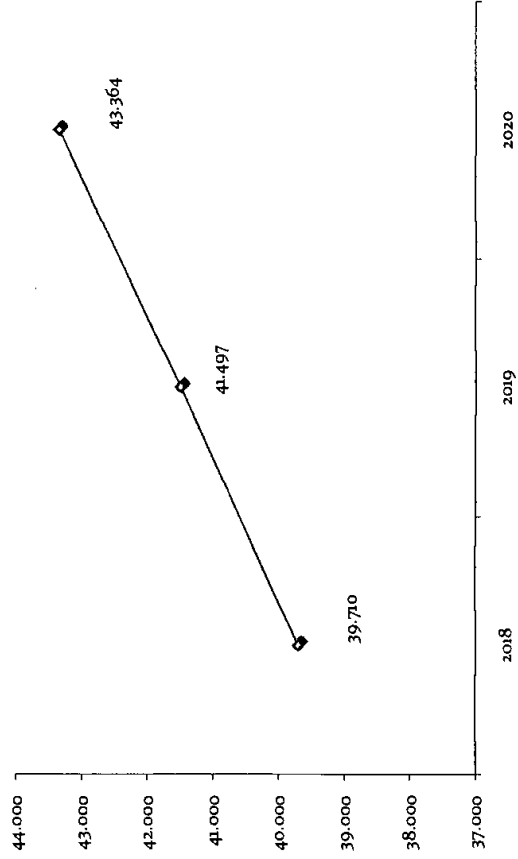
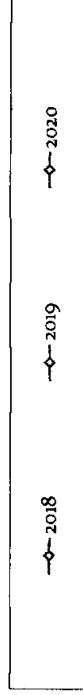


ESTADO DE SERGIPE
PREFEITURA MUNICIPAL DE SALGADO

Ano	Receita Total
2018	39.710
2019	41.497
2020	43.364

R\$ milhares

Metas Anuais 2018 a 2020





ESTADO DE SERGIPE
PREFEITURA MUNICIPAL DE SALGADO

Ano	2016 Previsto	2016 Realizado
Receita Total	41.000	40.872

R\$ milhares

Metas Previstas x Realizadas

