



ESTADO DE SERGIPE

PREFEITURA MUNICIPAL DE SALGADO

**ANEXO DE METAS FISCAIS
METAS ANUAIS
2021**

AMF - Demonstrativo I (LRF, art. 4º, § 1º)

R\$ milhares

ESPECIFICAÇÃO	2021			2022			2023		
	Valor	Valor	% RCL	Valor	Valor	% RCL	Valor	Valor	% RCL
	Corrente (a)	Constante	(a / RCL) x 100	Corrente (b)	Constante	(b / RCL) x 100	Corrente (c)	Constante	(c / RCL) x 100
Receita Total	60.375	58.193	144,36	63.394	59.037	146,45	66.563	59.897	148,57
Receitas Primárias (I)	59.939	57.773	143,31	62.936	58.611	145,39	66.083	59.465	147,50
Despesa Total	60.375	58.193	144,36	63.394	59.037	146,45	66.563	59.897	148,57
Despesas Primárias (II)	59.017	56.884	141,11	61.968	57.709	143,15	65.067	58.550	145,23
Resultado Primário (III)	922	889	2,20	968	901	2,24	1.016	915	2,27
Resultado Nominal	33.905	32.680	81,07	35.600	33.154	82,24	37.380	33.637	83,43
Div. Pública Consolidada	39.565	38.135	94,60	41.544	38.688	95,97	43.621	39.252	97,36
Div. Consolidada Líquida	32.638	31.459	78,04	34.270	31.915	79,17	35.984	32.380	80,32
Receita Primárias advindas de PPP (IV)									
Despesas primárias geradas por PPP (V)									
Impacto do saldo dos PPP (VI) = (IV-V)									

Fonte: Prefeitura Municipal

Nota: O Município não possui Receitas e Despesas advindas do PPP

VARIAVEIS	2021	2022	2023
PIB real (crescimento em %)	2,50%	2,50%	2,50%
Inflação Média (% anual) projetada com base em índice oficial de inflação	3,75%	3,50%	3,50%
Câmbio	4,05%	4,10%	4,11%
Projeção da Receita Corrente Líquida	41.824	43.288	44.803

Fonte: Banco Central (Boletim Focus e Relatório de Expectativas de Mercado de 28 de fevereiro de 2020)

Metodologia de Cálculo dos Valores Constantes	
2021: Valor Corrente do ano de 2021, dividido por	1,0375
2022: Valor Corrente do ano de 2022, dividido por	1,0738
2023: Valor Corrente do ano de 2023, dividido por	1,1113

Especificação	2019
Previsão da Receita Corrente Líquida para 2019	40.312,00
Valor da Receita Corrente Líquida realizada em 2019	45.204,00

Fonte: RREC - Relatório Resumido da Execução Orçamentária - Anexo III de 2019



ESTADO DE SERGIPE

PREFEITURA MUNICIPAL DE SALGADO

LEI DE DIRETRIZES ORÇAMENTÁRIAS

ANEXO DE METAS FISCAIS

AVALIAÇÃO DO CUMPRIMENTO DAS METAS FISCAIS DO EXERCÍCIO ANTERIOR 2021

AMF - Demonstrativo II (LRF, art. 4º, §2º, inciso I)

R\$ milhares

ESPECIFICAÇÃO	Metas Previstas em		Metas Realizadas em		Variação	
	2019 (a)	% RCL	2019 (b)	% RCL	Valor (c) = (b-a)	% (c/a) x 100
Receita Total	41.000	101,71	45.929	101,60	4.929	12,02
Receitas Primárias (I)	44.848	111,25	45.848	101,42	1.000	2,23
Despesa Total	44.738	110,98	41.014	90,73	-3.724	-8,32
Despesas Primárias (II)	39.676	98,42	35.955	79,54	-3.721	-9,38
Resultado Primário (III) = (I-II)	5.172	12,83	9.893	21,89	4.721	91,28
Resultado Nominal	0	0,00	30.753	68,03	30.753	0,00
Dívida Pública Consolidada	0	0,00	35.887	79,39	35.887	0,00
Dívida Consolidada Líquida	0	0,00	29.604	65,49	29.604	0,00

FONTE: RREO - Relatório Resumido de Execução Orçamentária e RGF - Relatório de Gestão Fiscal de 2019

Especificação	2019
Previsão da Receita Corrente líquida para 2019	40.312,00
Valor da Receita Corrente Líquida realizada em 2019	45.204,00

Fonte: RREO - Relatório Resumido da Execução Orçamentária - Anexo III de 2019



ESTADO DE SERGIPE

PREFEITURA MUNICIPAL DE SALGADO

ANEXO DE METAS FISCAIS
METAS FISCAIS ATUAIS COMPARADAS COM AS FIXADAS NOS TRÊS EXERCÍCIOS ANTERIORES
2021

AMF – Demonstrativo III (LRF, art.4º, §2º, inciso II)

R\$ milhares

ESPECIFICAÇÃO	VALORES A PREÇOS CORRENTES											
	2018	2019	%	2020	%	2021	%	2022	%	2023	%	
Receita Total	44.756	45.929	2,62	57.500	25,19	60.375	5,00	63.394	5,00	66.563	5,00	
Receitas Primárias (I)	48.833	45.848	-6,11	57.085	24,51	59.939	5,00	62.936	5,00	66.083	5,00	
Despesa Total	39.233	41.014	4,54	57.500	40,20	60.375	5,00	63.394	5,00	66.563	5,00	
Despesas Primárias (II)	39.233	35.955	-8,36	56.207	56,33	59.017	5,00	61.968	5,00	65.067	5,00	
Resultado Primário (III) = (I - II)	9.600	9.893	3,05	878	-91,13	922	5,00	968	5,00	1.016	5,00	
Resultado Nominal	1.728	30.753	1679,69	32.291	5,00	33.905	5,00	35.600	5,00	37.380	5,00	
Dívida Pública Consolidada	3.701	35.887	869,66	37.681	5,00	39.565	5,00	41.544	5,00	43.621	5,00	
Dívida Consolidada Líquida	-1.149	29.604	-2676,50	31.084	5,00	32.638	5,00	34.270	5,00	35.984	5,00	

ESPECIFICAÇÃO	VALORES A PREÇOS CONSTANTES											
	2018	2019	%	2020	%	2021	%	2022	%	2023	%	
Receita Total	48.524	47.766	-1,56	57.500	20,38	58.193	1,20	59.037	1,45	59.897	1,46	
Receitas Primárias (I)	52.945	47.682	-9,94	57.085	19,72	57.773	1,20	58.611	1,45	59.465	1,46	
Despesa Total	42.536	42.655	0,28	57.500	34,80	58.193	1,20	59.037	1,45	59.897	1,46	
Despesas Primárias (II)	42.536	37.393	-12,09	56.207	50,31	56.884	1,20	57.709	1,45	58.550	1,46	
Resultado Primário (III) = (I - II)	10.408	10.289	-1,15	878	-30,59	889	1,20	901	1,45	915	1,46	
Resultado Nominal	1.873	31.983	1607,13	32.291	65,40	32.680	1,20	33.154	1,45	33.637	1,46	
Dívida Pública Consolidada	4.013	37.322	830,13	37.681	0,96	38.135	1,20	38.688	1,45	39.252	1,46	
Dívida Consolidada Líquida	-1.246	30.788	-2571,46	31.084	0,96	31.459	1,20	31.915	1,45	32.380	1,46	

FONTE: RREO - Relatório Resumido de Execução Orçamentária e RGF - Relatório de Gestão Fiscal de 2018 e 2019 - LOA 2020

Metodologia de Cálculo dos Valores Constantes						
Índices de Inflação						
2018	2019	2020	2021	2022	2023	
**4,5%	**4,25%	**4%	**3,75%	*3,5%	*3,5%	

<http://www.bcb.gov.br/indicadores/indicadores/indicadores.aspx>

* Meta de inflação no Brasil (Banco Central do Brasil)

** Banco Central (Boletim Focus e Relatório de Expectativas de Mercado de 28 de fevereiro de 2020)

Valores Constantes:

2018=Valor Corrente x 1,0842	2021=Valor Corrente / 1,0375
2019=Valor Corrente x 1,04	2022=Valor Corrente / 1,07381
2020=Valor Corrente	2023=Valor Corrente / 1,1113



ESTADO DE SERGIPE

PREFEITURA MUNICIPAL DE SALGADO

LEI DE DIRETRIZES ORÇAMENTÁRIAS
ANEXO DE METAS FISCAIS
EVOLUÇÃO DO PATRIMÔNIO LÍQUIDO
2021

AMF - Demonstrativo IV (LRF, art.4º, §2º, inciso III)

R\$ milhares

PATRIMÔNIO LÍQUIDO	2019	%	2018	%	2017	%
Patrimônio/Capital	0	0	0	0	0	0
Reservas	0	0	0	0	0	0
Resultado Acumulado	-14.427	0	14.640	100	12.262	100
TOTAL	-14.427	0	14.640	100	12.262	100

REGIME PREVIDENCIÁRIO

PATRIMÔNIO LÍQUIDO	2019	%	2018	%	2017	%
Patrimônio	0	0,00	0	0,00	0	0,00
Reservas	0	0,00	0	0,00	0	0,00
Lucros ou Prejuízos Acumulados	0	0,00	0	0,00	0	0,00
TOTAL	0	0,00	0	0,00	0	0,00

FONTE: Balanço Patrimonial de 2017, 2018 e 2019



ESTADO DE SERGIPE

PREFEITURA MUNICIPAL DE SALGADO

LEI DE DIRETRIZES ORÇAMENTÁRIAS
ANEXO DE METAS FISCAIS
ORIGEM E APLICAÇÃO DOS RECURSOS OBTIDOS COM A ALIENAÇÃO DE ATIVOS
2021

AMF - Demonstrativo V (LRF, art.4º, §2º, inciso III)

R\$ milhares

RECEITAS REALIZADAS	2019	2018	2017
REC. DE CAPITAL - ALIEN. DE ATIVOS (I)	67	0	0
Alienação de Bens Móveis	67	0	0
Alienação de Bens Imóveis	0	0	0
Alienação de Bens Intangíveis			
Rendimentos de Aplicações Financeiras	0	0	0

DESPESAS EXECUTADAS	2019 (a)	2018 (b)	2017 (c)
APLIC. DOS REC. DA ALIEN. DE ATIVOS (II)	-	-	-
DESPESAS DE CAPITAL	-	-	-
Investimentos	-	-	-
Inversões Financeiras	-	-	-
Amortização da Dívida	-	-	-
DESPESAS CORRENTES DOS REGIMES DE PREVIDÊNCIA	-	-	-
Regime Geral de Previdência Social	-	-	-
Regime Próprio de Previdência dos Servidores	-	-	-

SALDO FINANCEIRO	2019 (g) = ((Ia - II d) + III h)	2018 (h) = ((Ib - II e) + III i)	2017 (i) = (Ic - II f)
VALOR (III)	67	0	0

FONTE: Relatório Resumido de Execução Orçamentária (RREO) Anexo 11 de 2017, 2018 e 2019



ESTADO DE SERGIPE

PREFEITURA MUNICIPAL DE SALGADO

LEI DE DIRETRIZES ORÇAMENTÁRIAS
ANEXO DE METAS FISCAIS
RECEITAS E DESPESAS PREVIDENCIÁRIAS DO REGIME PRÓPRIO DE PREVIDÊNCIA DOS SERVIDORES
2021

	R\$ milhares		
	2019	2018	2017
RECEITAS			
RECEITAS PREVIDENCIÁRIAS - RPPS (EXCETO INTRA-ORÇAMENTÁRIAS) (I)			
RECEITAS CORRENTES			
Recicita de Contribuições dos Segurados			
Pessoal Civil			
Pessoal Militar			
Recicita Patrimonial			
Recicita de Serviços			
Outras Receitas Correntes			
Compensação Previdenciária do RGPS para o RPPS			
Outras Receitas Correntes			
RECEITAS DE CAPITAL			
Alienação de Bens, Direitos e Ativos			
Amortização de Empréstimos			
Outras Receitas de Capital			
(-) DEDUÇÕES DA RECEITA			
RECEITAS PREVIDENCIÁRIAS - RPPS (INTRA-ORÇAMENTÁRIAS) (II)			
RECEITAS CORRENTES			
Recicita de Contribuições			
Pessoal			
Pessoal Civil			
Pessoal Militar			
Cobertura de Déficit Atuarial			
Regime de Débitos e Parcelamentos			
Recicita Patrimonial			
Recicita de Serviços			
Outras Receitas Correntes			
RECEITAS DE CAPITAL			
(-) DEDUÇÕES DA RECEITA			
TOTAL DAS RECEITAS PREVIDENCIÁRIAS (III) = (I + II)			

	2019	2018	2017
DESPESAS			
DESPESAS PREVIDENCIÁRIAS - RPPS (EXCETO INTRA-ORÇAMENTÁRIAS) (I)			
ADMINISTRAÇÃO			
Despesas Correntes			
Despesas de Capital			
PREVIDENCIA			
Pessoal Civil			
Pessoal Militar			
Outras Despesas Previdenciárias			
Compensação Previdenciária do RPPS para o RGPS			
Demais Despesas Previdenciárias			
DESPESAS PREVIDENCIÁRIAS - RPPS (INTRA-ORÇAMENTÁRIAS) (V)			
ADMINISTRAÇÃO			
Despesas Correntes			
Despesas de Capital			
TOTAL DAS DESPESAS PREVIDENCIÁRIAS (VI) = (IV + V)			
RESULTADO PREVIDENCIÁRIO (VII) = (III - VI)			

	2019	2018	2017
APORTES DE RECURSOS PARA O REGIME PRÓPRIO DE PREVIDÊNCIA DO SERVIDOR			
TOTAL DOS APORTES PARA O RPPS			
Plano Financeiro			
Recursos para Cobertura de Insuficiências Financeiras			
Recursos para Formação de Reserva			
Outros Aportes para o RPPS			
Plano Previdenciário			
Recursos para Cobertura de Déficit Financeiro			
Recursos para Cobertura de Déficit Atuarial			
Outros Aportes para o RPPS			
RESERVA ORÇAMENTÁRIA DO RPPS			
BENS E DIREITOS DO RPPS			

LEI DE DIRETRIZES ORÇAMENTÁRIAS
ANEXO DE METAS FISCAIS
PROJEÇÃO ATUARIAL DO REGIME PRÓPRIO DE PREVIDÊNCIA DOS SERVIDORES
2021

	R\$ Milhares		
	2019	2018	2017
AMF - Demonstrativo VI (LRF, art. 4º, § 2º, inciso IV, alínea "a")			
EXERCÍCIO	RECEITAS PREVIDENCIÁRIAS (a)	DESPESAS PREVIDENCIÁRIAS (b)	RESULTADO PREVIDENCIÁRIO (c) = (a-b)
			SALDO FINANCEIRO DO EXERCÍCIO (d) = (d Exercício anterior) - (c)

MUNICÍPIO NÃO POSSUI REGIME PRÓPRIO DE PREVIDÊNCIA SOCIAL



ESTADO DE SERGIPE

PREFEITURA MUNICIPAL DE SALGADO

**LEI DE DIRETRIZES ORÇAMENTÁRIAS
ANEXO DE METAS FISCAIS
ESTIMATIVA E COMPENSAÇÃO DA RENÚNCIA DE RECEITA
2021**

AMF - Tabela 8 (LRF, art. 4º, § 2º, inciso V)

R\$ milhares

TRIBUTO	MODALIDADE	SETORES/ PROGRAMAS/ BENEFICIÁRIO	RENUNCIA DE RECEITA			COMPENSAÇÃO
			PREVISTA			
			2021	2022	2023	
<u>NÃO HÁ PREVISÃO DE RENÚNCIA DE RECEITA NO PERÍODO</u>						
TOTAL						-

Nota: Não há previsão de Renúncia de Receita para os exercícios de 2020 a 2022



ESTADO DE SERGIPE

PREFEITURA MUNICIPAL DE SALGADO

**LEI DE DIRETRIZES ORÇAMENTÁRIAS
ANEXO DE METAS FISCAIS
MARGEM DE EXPANSÃO DAS DESPESAS OBRIGATÓRIAS DE CARÁTER
CONTINUADO
2021**

AMF - Tabela 9 (LRF, art. 4º, § 2º, inciso V)

R\$ Milhares

EVENTOS	Valor Previsto para 2021
Aumento Permanente da Receita	2.875
(-) Transferências Constitucionais	
(-) Transferências ao FUNDEB	719
Saldo Final do Aumento Permanente de Receita (I)	2.156
Redução Permanente de Despesa (II)	0
Margem Bruta (III) = (I+II)	2.156
Saldo Utilizado da Margem Bruta (IV)	0
Novas DOCC	0
Novas DOCC geradas por PPP	0
Margem Líquida de Expansão de DOCC (V) = (III-IV)	2.156

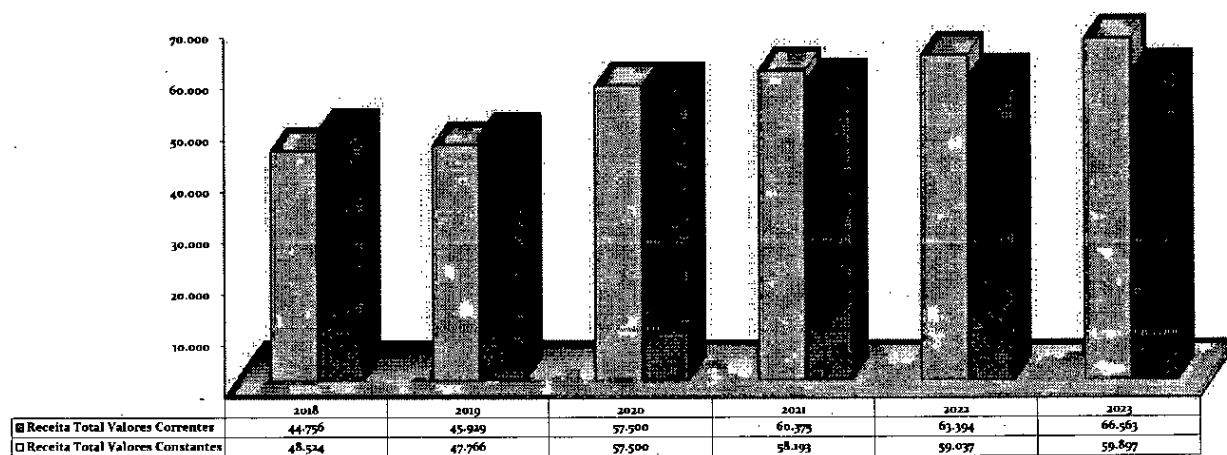
Fonte: Prefeitura Municipal



Ano	Receita Total Valores Correntes	Receita Total Valores Constantes
2018	44.756	48.524
2019	45.929	47.766
2020	57.500	57.500
2021	60.375	58.193
2022	63.394	59.037
2023	66.583	59.897

R\$ milhares

Valores Correntes x Valores Constantes



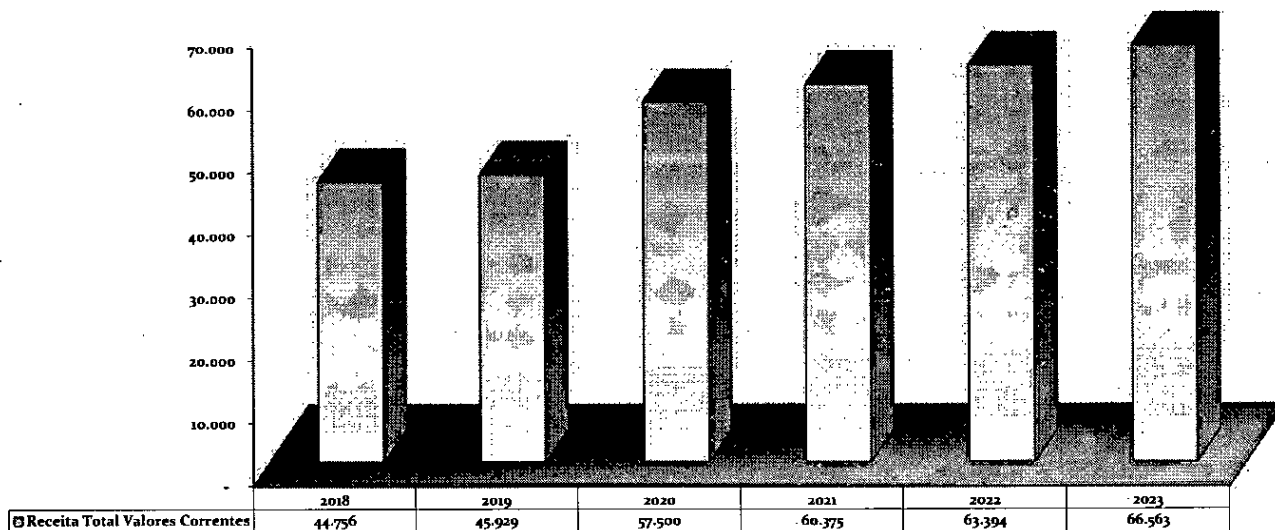


ESTADO DE SERGIPE
PREFEITURA MUNICIPAL DE SALGADO

Ano	Receita Total Valores Correntes
2018	44.756
2019	45.929
2020	57.500
2021	60.375
2022	63.394
2023	66.563

R\$ milhares

Evolução de Arrecadação



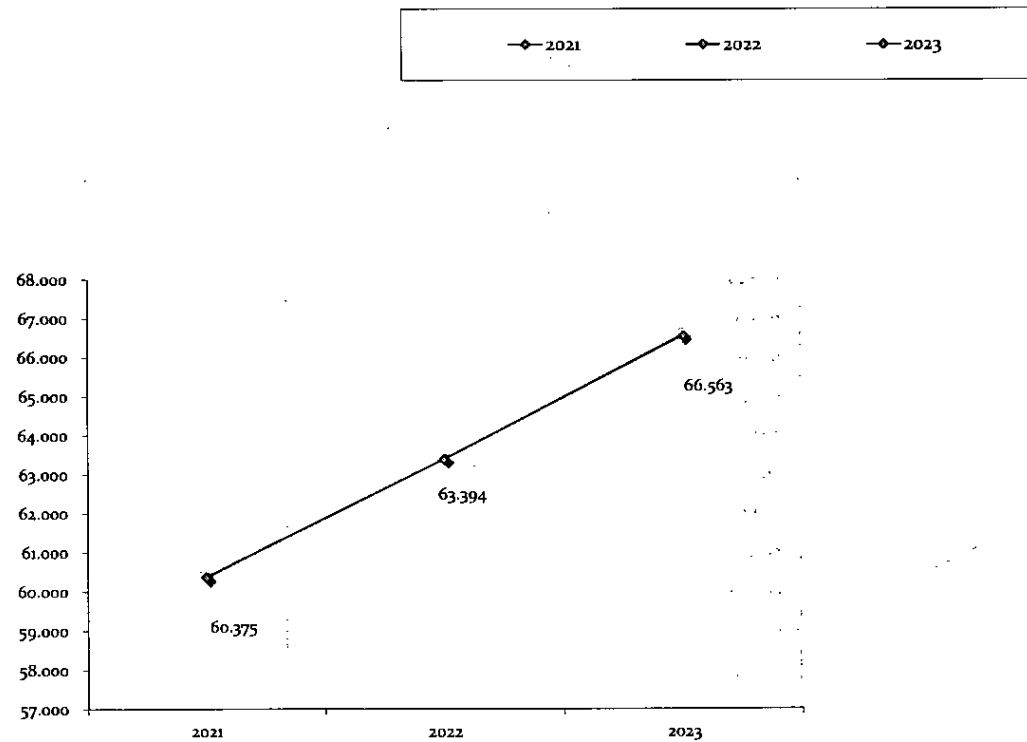


ESTADO DE SERGIPE
PREFEITURA MUNICIPAL DE SALGADO

Ano	Receita Total
2021	60.375
2022	63.394
2023	66.563

R\$ milhares

Metas Anuais 2021 a 2023





ESTADO DE SERGIPE
PREFEITURA MUNICIPAL DE SALGADO

Ano	2019 Previsto	2019 Realizado
Receita Total	41.000	45.929

R\$ milhares

Metas Previstas x Realizadas

