



ESTADO DE SERGIPE

PREFEITURA MUNICIPAL DE ILHA DAS FLORES

ANEXO DE METAS FISCAIS  
METAS ANUAIS  
2019

AMF - Demonstrativo I (LRF, art. 4º, § 1º)

R\$ milhares

ESPECIFICAÇÃO	2019			2020			2021		
	Valor Corrente (a)	Valor Constante	% PIB (a / PIB) x 100	Valor Corrente (b)	Valor Constante	% PIB (b / PIB) x 100	Valor Corrente (c)	Valor Constante	% PIB (c / PIB) x 100
Receita Total	35,200	33,684	0,07	38,720	35,543	0,07	42,592	37,592	0,08
Receitas Primárias (I)	34,934	33,429	0,07	38,427	35,274	0,07	42,270	37,308	0,08
Despesa Total	35,200	33,684	0,07	38,720	35,543	0,07	42,592	37,592	0,08
Despesas Primárias (II)	35,032	33,523	0,07	38,535	35,373	0,07	42,388	37,412	0,08
Resultado Primário (III)	-98	-94	0,00	-108	-99	0,00	-118	-105	0,00
Resultado Nominal	-208	-199	0,00	-229	-210	0,00	-252	-222	0,00
Dív. Pública Consolidada	-627	-600	0,00	-690	-633	0,00	-759	-670	0,00
Dív. Consolidada Líquida	-4,835	-4,627	-0,01	-5,319	-4,882	-0,01	-5,851	-5,164	-0,01

FONTE: PREFEITURA MUNICIPAL.

VARIÁVEIS	2019	2020	2021
PIB real (crescimento em %)			
Inflação Média (% anual) projetada com base em índice oficial de inflação	2.50%	2.50%	2.00%
Projeção do PIB do Estado (em R\$ 1.000,00)	4.25%	4.00%	4.50%
	51,119,439	54,697,800	55,791,756

Nota: os valores da Projeção do PIB do Estado foram obtidos na Lei nº 88.252 de 17 de julho de 2017 do Governo do Estado.

Metodologia de Cálculo dos Valores Constantes	
2019: Valor Corrente do ano de 2019, dividido por	1.045
2020: Valor Corrente do ano de 2020, dividido por	1.089
2021: Valor Corrente do ano de 2021, dividido por	1.133



ESTADO DE SERGIPE

PREFEITURA MUNICIPAL DE ILHA DAS FLORES

LEI DE DIRETRIZES ORÇAMENTÁRIAS

ANEXO DE METAS FISCAIS

AVALIAÇÃO DO CUMPRIMENTO DAS METAS FISCAIS DO EXERCÍCIO ANTERIOR  
2019

AMF - Demonstrativo II (LRF, art. 4º, §2º, inciso I)

R\$ milhares

ESPECIFICAÇÃO	Metas Previstas em		Metas Realizadas em		Variação	
	2017 (a)	% PIB	2017 (b)	% PIB	Valor (c) = (b-a)	% (c/a) x 100
Receita Total	21,000	0.05	24,510	0.05	3,510	16.71
Receitas Primárias (I)	20,383	0.05	24,002	0.05	3,619	17.75
Despesa Total	21,000	0.05	23,883	0.05	2,883	13.73
Despesas Primárias (II)	20,887	0.05	23,303	0.05	2,416	11.57
Resultado Primário (III) = (I-II)	-504	0.00	699	0.00	1,203	-238.69
Resultado Nominal	0	0.00	-4,206	-0.01	-4,206	0.00
Dívida Pública Consolidada	0	0.00	-546	0.00	-546	0.00
Dívida Consolidada Líquida	0	0.00	-4,206	-0.01	-4,206	0.00

FONTE: PREFEITURA MUNICIPAL

Especificação	*2017
Projeção do PIB do Estado (em R\$ 1.000,00)	44.699,814.00

Nota: os valores da Projeção do PIB do Estado foram obtidos na Lei nº 8.139 de 28 de julho de 2016 do Governo do Estado.



**ESTADO DE SERGIPE**  
**PREFEITURA MUNICIPAL DE ILHA DAS FLORES**

ANEXO DE METAS FISCAIS  
**METAS FISCAIS ATUAIS COMPARADAS COM AS FIXADAS NOS TRÊS EXERCÍCIOS ANTERIORES**  
2019

AMF – Demonstrativo III (LRF, art.4º, §2º, inciso II) R\$ milhares

ESPECIFICAÇÃO	VALORES A PREÇOS CORRENTES										
	2016	2017	%	2018	%	2019	%	2020	%	2021	%
Receita Total	22.802	24.510	7,49	32.000	30,56	35.200	10,00	38.720	10,00	42.592	10,00
Receitas Primárias (I)	24.483	24.002	-1,96	31.758	32,31	34.934	10,00	38.427	10,00	42.270	10,00
Despesa Total	22.522	23.883	6,04	32.000	33,99	35.200	10,00	38.720	10,00	42.592	10,00
Despesas Primárias (II)	22.046	23.303	5,70	31.847	36,66	35.032	10,00	38.535	10,00	42.388	10,00
Resultado Primário (III) = (I - II)	2.437	699	-71,32	-89	-112,73	-98	10,00	-108	10,00	-118	10,00
Resultado Nominal	0	-4.206	0,00	-189	-95,50	-208	0,00	-229	0,00	-252	0,00
Dívida Pública Consolidada	21	-546	-2701,34	-570	4,50	-627	0,00	-690	0,00	-759	0,00
Dívida Consolidada Líquida	0	-4.206	0,00	-4.396	4,50	-4.835	0,00	-5.319	0,00	-5.851	0,00

ESPECIFICAÇÃO	VALORES A PREÇOS CONSTANTES										
	2016	2017	%	2018	%	2019	%	2020	%	2021	%
Receita Total	24.530	25.613	4,41	32.000	24,94	33.684	5,26	35.543	5,52	37.592	5,77
Receitas Primárias (I)	26.339	25.082	-4,77	31.758	26,62	33.429	5,26	35.274	5,52	37.308	5,77
Despesa Total	24.229	24.958	3,01	32.000	28,22	33.684	5,26	35.543	5,52	37.592	5,77
Despesas Primárias (II)	23.717	24.352	2,68	31.847	30,78	33.523	5,26	35.373	5,52	37.412	5,77
Resultado Primário (III) = (I - II)	2.622	730	-72,14	-89	-112,18	-94	5,26	-99	5,52	-105	5,77
Resultado Nominal	0	-4.396	0,00	-189	-95,69	-199	5,26	-210	5,52	-222	5,77
Dívida Pública Consolidada	23	-570	-2626,86	-570	0,00	-600	5,26	-633	5,52	-670	5,77
Dívida Consolidada Líquida	0	-4.396	0,00	-4.396	0,00	-4.627	5,26	-4.882	5,52	-5.164	5,77

FONTE: PREFEITURA MUNICIPAL

Metodologia de Cálculo dos Valores Constantes				
Índices de Inflação				
2016	2017	2018	2019	2020
*6,29%	*2,95%	**4,5%	**4,5%	**4,25%
**4%				

<http://www.bcb.gov.br/Pec/metas/TabelaMetasResultados.pdf>

\* Inflação Efetiva (IPCA % a.a.) (Banco Central do Brasil)

\*\* Meta da inflação no Brasil (Banco Central do Brasil)

Valores Constantes:

2016=Valor Corrente x 1,0758	2019=Valor Corrente / 1,045
2017=Valor Corrente x 1,0450	2020=Valor Corrente / 1,0894
2018=Valor Corrente	2021=Valor Corrente / 1,1330





ESTADO DE SERGIPE

PREFEITURA MUNICIPAL DE ILHA DAS FLORES

LEI DE DIRETRIZES ORÇAMENTÁRIAS  
ANEXO DE METAS FISCAIS  
EVOLUÇÃO DO PATRIMÔNIO LÍQUIDO

2019

AMF - Demonstrativo IV (LRF, art.4º, §2º, inciso III)

R\$ milhares

PATRIMÔNIO LÍQUIDO	2017	%	2016	%	2015	%
Patrimônio/Capital	0	0	0	0	0	0
Reservas	0	0	0	0	0	0
Resultado Acumulado	0	0	9,941	100	7,156	100
<b>TOTAL</b>	<b>0</b>	<b>0</b>	<b>9,941</b>	<b>100</b>	<b>7,156</b>	<b>100</b>

REGIME PREVIDENCIÁRIO

PATRIMÔNIO LÍQUIDO	2017	%	2016	%	2015	%
Patrimônio	0	0.00	0	0.00	0	0.00
Reservas	0	0.00	0	0.00	0	0.00
Lucros ou Prejuízos Acumulados	0	0.00	0	0.00	0	0.00
<b>TOTAL</b>	<b>0</b>	<b>0.00</b>	<b>0</b>	<b>0.00</b>	<b>0</b>	<b>0.00</b>

FONTE: PREFEITURA MUNICIPAL

Nota 1 : Em Função do prazo de entrega da prestação de contas, o anexo que retrata a evolução do Patrimônio Líquido não consta valor para o exercício de 2017.



ESTADO DE SERGIPE

PREFEITURA MUNICIPAL DE ILHA DAS FLORES

LEI DE DIRETRIZES ORÇAMENTÁRIAS  
ANEXO DE METAS FISCAIS

**ORIGEM E APLICAÇÃO DOS RECURSOS OBTIDOS COM A ALIENAÇÃO DE ATIVOS**  
2019

AMF - Demonstrativo V (LRF, art.4º, §2º, inciso III)

R\$ milhares

<b>RECEITAS REALIZADAS</b>	2017	2016	2015
REC. DE CAPITAL - ALIEN. DE ATIVOS (I)	81	0	35
Alienação de Bens Móveis	81	0	19
Alienação de Bens Imóveis	0	0	16

<b>DESPESAS EXECUTADAS</b>	2017 (a)	2016 (b)	2015 (c)
APLIC. DOS REC. DA ALIEN. DE ATIVOS (II)	-	-	-
<b>DESPESAS DE CAPITAL</b>	-	-	-
Investimentos	-	-	-
Inversões Financeiras	-	-	-
Amortização da Dívida	-	-	-
<b>DESPESAS CORRENTES DOS</b>	-	-	-
Regime Geral de Previdência Social	-	-	-
Regime Próprio de Previdência dos	-	-	-

<b>SALDO FINANCEIRO</b>	2017	2016	2015
	(g) = ((Ia - IIId) + IIIh)	(h) = ((Ib - IIe) + IIIi)	(i) = (Ic - IIIf)
<b>VALOR (III)</b>	<b>116</b>	<b>35</b>	<b>35</b>

FONTE: PREFEITURA MUNICIPAL



ESTADO DE SERGIPE

PREFEITURA MUNICIPAL DE ILHA DAS FLORES

LEI DE DIRETRIZES ORÇAMENTÁRIAS  
ANEXO DE METAS FISCAIS  
RECEITAS E DESPESAS PREVIDENCIÁRIAS DO REGIME PRÓPRIO DE PREVIDÊNCIA DOS SERVIDORES  
2019

AMF - Demonstrativo VI (LRF, art.4º, §2º, inciso IV, alínea "a")

R\$ milhares

RECEITAS	2017	2016	2015
<b>RECEITAS PREVIDENCIÁRIAS - RPPS (EXCETO INTRA-ORÇAMENTÁRIAS) (I)</b>			
RECEITAS CORRENTES	2368	389	760
Receita de Contribuições dos Segurados			
Pessoal Civil	2261	341	707
Pessoal Militar			
Outras Receitas de Contribuições			
Receita Patrimonial	107	48.30	53.75
Receita de Serviços			
Outras Receitas Correntes			
Compensação Previdenciária do RGPS para o RPPS			
Outras Receitas Correntes			
RECEITAS DE CAPITAL			
Alienação de Bens, Direitos e Ativos			
Amortização de Empréstimos			
Outras Receitas de Capital			
(-) DEDUÇÕES DA RECEITA			
<b>RECEITAS PREVIDENCIÁRIAS - RPPS (INTRA-ORÇAMENTÁRIAS) (II)</b>			
RECEITAS CORRENTES			
Receita de Contribuições			
Pessoal Civil			
Pessoal Militar			
Cobertura de Déficit Atuarial			
Regime de Débitos e Parcelamentos			
Receita Patrimonial			
Receita de Serviços			
Outras Receitas Correntes			
RECEITAS DE CAPITAL			
(-) DEDUÇÕES DA RECEITA			
<b>TOTAL DAS RECEITAS PREVIDENCIÁRIAS (III) = (I + II)</b>	<b>2,368</b>	<b>389</b>	<b>760</b>

DESPESAS	2017	2016	2015
<b>DESPESAS PREVIDENCIÁRIAS - RPPS (EXCETO INTRA-ORÇAMENTÁRIAS) (I)</b>			
ADMINISTRAÇÃO	1009	603	365
Despesas Correntes	1009	603	360
Despesas de Capital			5
PREVIDÊNCIA			
Pessoal Civil			
Pessoal Militar			
Outras Despesas Previdenciárias			
Compensação Previdenciária do RGPS para o RPPS			
Demais Despesas Previdenciárias			
<b>DESPESAS PREVIDENCIÁRIAS - RPPS (INTRA-ORÇAMENTÁRIAS) (V)</b>			
ADMINISTRAÇÃO			
Despesas Correntes			
Despesas de Capital			
<b>TOTAL DAS DESPESAS PREVIDENCIÁRIAS (VI) = (IV + V)</b>	<b>1009</b>	<b>603</b>	<b>365</b>
<b>RESULTADO PREVIDENCIÁRIO (VII) = (III - VI)</b>	<b>1,359</b>	<b>(213)</b>	<b>396</b>

APORTES DE RECURSOS PARA O REGIME PRÓPRIO DE PREVIDÊNCIA DO SERVIDOR	2017	2016	2015
<b>TOTAL DOS APORTES PARA O RPPS</b>			
Plano Financeiro			
Recursos para Cobertura de Insuficiências Financeiras			
Recursos para Formação de Reserva			
Outros Aportes para o RPPS			
Plano Previdenciário			
Recursos para Cobertura de Déficit Financeiro			
Recursos para Cobertura de Déficit Atuarial			
Outros Aportes para o RPPS			
<b>RESERVA ORÇAMENTÁRIA DO RPPS</b>			
<b>BENS E DIREITOS DO RPPS</b>			

FONTE: PREFEITURA MUNICIPAL.

LEI DE DIRETRIZES ORÇAMENTÁRIAS  
ANEXO DE METAS FISCAIS  
PROJEÇÃO ATUARIAL DO REGIME PRÓPRIO DE PREVIDÊNCIA DOS SERVIDORES  
2019

AMF - Demonstrativo VI (LRF, art.4º, § 2º, inciso IV, alínea "a")

R\$ Milhares

EXERCÍCIO	RECEITAS PREVIDENCIÁRIAS	DESPESAS PREVIDENCIÁRIAS	RESULTADO PREVIDENCIÁRIO	SALDO FINANCEIRO DO EXERCÍCIO
	(a)	(b)	(c) = (a-b)	(d) = (d Exercício anterior) + (c)

FONTE: PREFEITURA MUNICIPAL.



ESTADO DE SERGIPE

PREFEITURA MUNICIPAL DE ILHA DAS FLORES

LEI DE DIRETRIZES ORÇAMENTÁRIAS  
ANEXO DE METAS FISCAIS  
ESTIMATIVA E COMPENSAÇÃO DA RENÚNCIA DE RECEITA  
2019

AMF - Tabela 8 (LRF, art. 4º, § 2º, inciso V)

R\$ milhares

TRIBUTO	MODALIDADE	SETORES/ PROGRAMAS/ BENEFICIÁRIO	RENÚNCIA DE RECEITA			COMPENSAÇÃO
			2019	2020	2021	
<b><u>NÃO HÁ PREVISÃO DE RENÚNCIA DE RECEITA NO PERÍODO</u></b>						
<b>TOTAL</b>						
						-



ESTADO DE SERGIPE

PREFEITURA MUNICIPAL DE ILHA DAS FLORES

LEI DE DIRETRIZES ORÇAMENTÁRIAS  
ANEXO DE METAS FISCAIS

**MARGEM DE EXPANSÃO DAS DESPESAS OBRIGATORIAS DE CARÁTER  
CONTINUADO**

2019

AMF - Tabela 9 (LRF, art. 4º, § 2º, inciso V)

R\$ Milhares

<b>EVENTOS</b>	<b>Valor Previsto para 2019</b>
Aumento Permanente da Receita	3,200
(-) Transferências Constitucionais	
(-) Transferências ao FUNDEB	640
Saldo Final do Aumento Permanente de Receita (I)	2,560
Redução Permanente de Despesa (II)	0
Margem Bruta (III) = (I+II)	2,560
Saldo Utilizado da Margem Bruta (IV)	0
Novas DOCC	0
Novas DOCC geradas por PPP	0
Margem Líquida de Expansão de DOCC (V) = (III-IV)	2,560

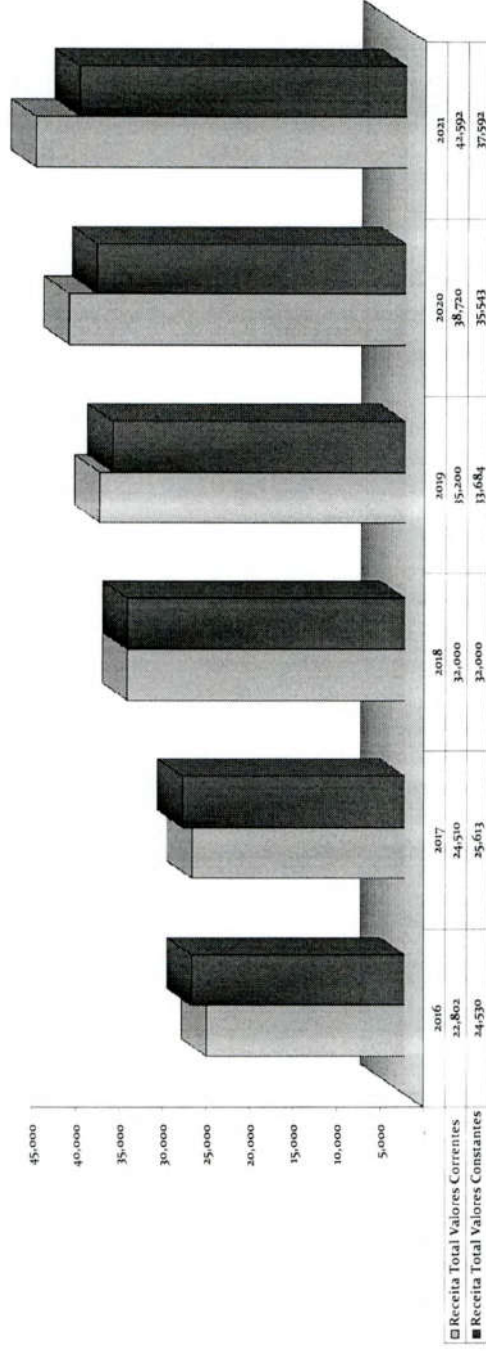
FONTE: PREFEITURA MUNICIPAL



Ano	Receita Total Valores Correntes	Receita Total Valores Constantes
2016	22.802	24.530
2017	24.510	25.613
2018	32.000	32.000
2019	35.200	33.684
2020	38.720	35.543
2021	42.592	37.592

R\$ milhares

Valores Correntes x Valores Constantes

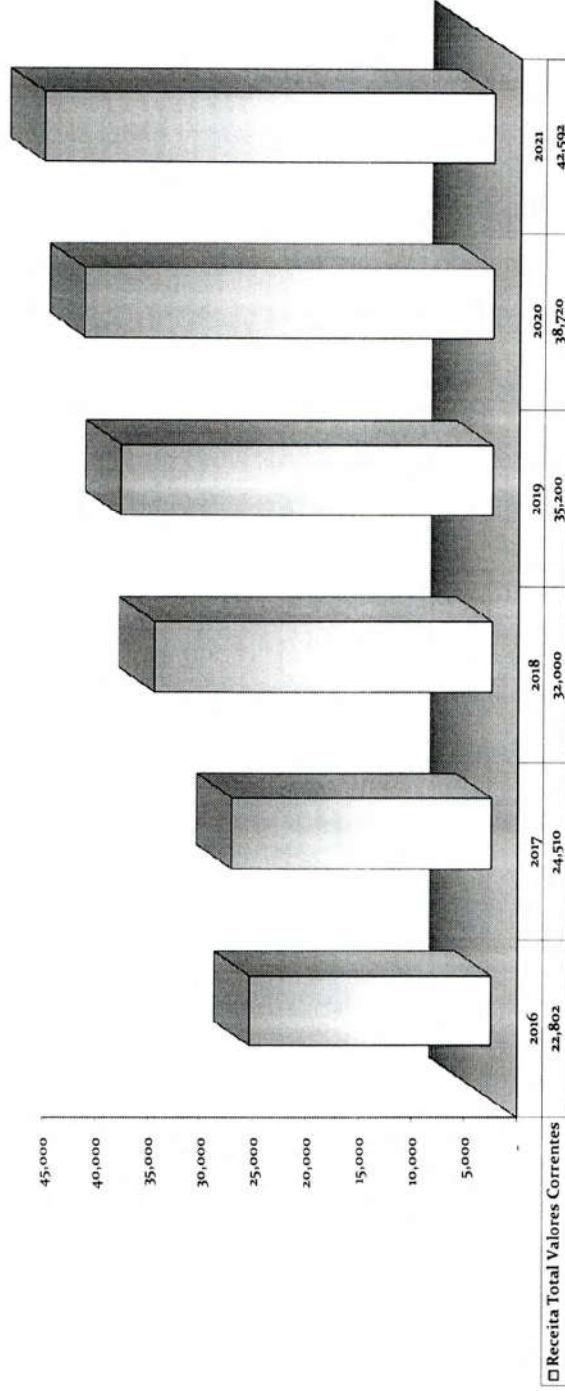




Ano	Receita Total Valores Correntes
2016	22.802
2017	24.510
2018	32.000
2019	35.200
2020	38.720
2021	42.592

R\$ milhares

### Evolução de Arrecadação



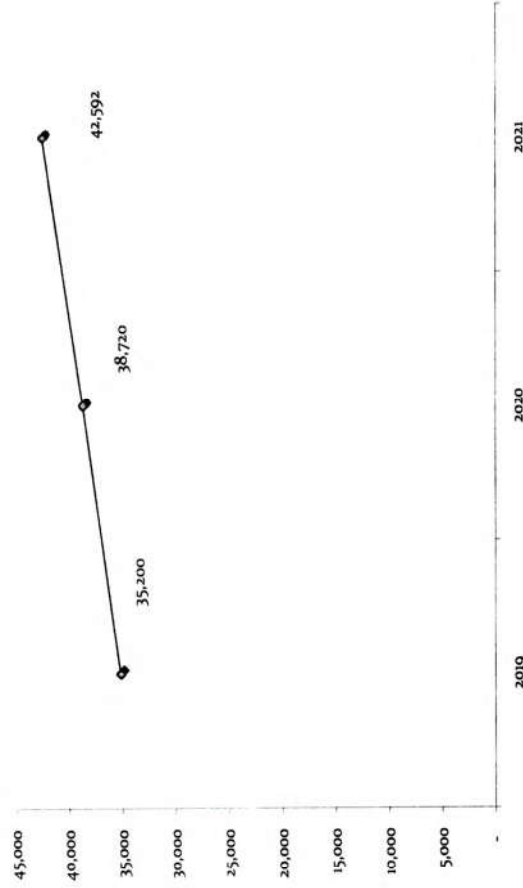


ESTADO DE SERGIPE  
PREFEITURA MUNICIPAL DE ILHA DAS FLORES

Ano	Receita Total
2019	35.200
2020	38.720
2021	42.592

R\$ milhares

### Metas Anuais 2019 a 2021



### Metas Previstas x Realizadas

