

**ESTADO DE SERGIPE****PREFEITURA MUNICIPAL DE CARMÓPOLIS****ANEXO DE METAS FISCAIS
METAS ANUAIS
2018**

AMF - Demonstrativo I (LRF, art. 4º, § 1º)

R\$ milhares

ESPECIFICAÇÃO	2018			2019			2020		
	Valor Corrente (a)	Valor Constante	% PIB (a / PIB) x 100	Valor Corrente (b)	Valor Constante	% PIB (b / PIB) x 100	Valor Corrente (c)	Valor Constante	% PIB (c / PIB) x 100
Receita Total	74.195	71.000	0,16	77.534	71.002	0,15	81.023	71.010	0,16
Receitas Primárias (I)	77.243	73.917	0,16	80.719	73.919	0,16	84.352	73.928	0,16
Despesa Total	74.195	71.000	0,16	77.534	71.002	0,15	81.023	71.010	0,16
Despesas Primárias (II)	73.142	69.992	0,15	76.433	69.994	0,15	79.872	70.002	0,15
Resultado Primário (III)	4.102	3.925	0,01	4.286	3.925	0,01	4.479	3.926	0,01
Resultado Nominal	-81	-77	0,00	-84	-77	0,00	-88	-77	0,00
Dív. Pública Consolidada	10.128	9.691	0,02	10.583	9.692	0,02	11.060	9.693	0,02
Dív. Consolidada Líquida	-1.876	-1.795	0,00	-1.960	-1.795	0,00	-2.048	-1.795	0,00

FONTE: PREFEITURA MUNICIPAL

VARIÁVEIS	2018	2019	2020
PIB real (crescimento em %)	1,56%	1,96%	2,00%
Inflação Média (% anual) projetada com base em índice oficial de inflação	5,54%	5,24%	4,50%
Projeção do PIB do Estado (em R\$ 1.000,00)	47.801.981	51.119.439	52.141.828

Nota: os valores da Projeção do PIB do Estado foram obtidos na Lei nº 8.139 de 28 de julho de 2016 do Governo do Estado.

Metodologia de Cálculo dos Valores Constantes	
2018: Valor Corrente do ano de 2018, dividido por	1,045
2019: Valor Corrente do ano de 2019, dividido por	1,092
2020: Valor Corrente do ano de 2020, dividido por	1,141

2/8/2018



ESTADO DE SERGIPE

PREFEITURA MUNICIPAL DE CARMOPOLIS LEI DE DIRETRIZES ORÇAMENTÁRIAS ANEXO DE METAS FISCAIS

AVALIAÇÃO DO CUMPRIMENTO DAS METAS FISCAIS DO EXERCÍCIO ANTERIOR 2018

AMF - Demonstrativo II (LRF, art. 4º, §2º, inciso I)

R\$ milhares

ESPECIFICAÇÃO	Metas Previstas em		Metas Realizadas em		Variação	
	2016 (a)	% PIB	2016 (b)	% PIB	Valor (c) = (b-a)	% (c/a) x 100
Receita Total	70.000	0,21	66.501	0,20	-3.499	-5,00
Receitas Primárias (I)	73.175	0,22	69.490	0,21	-3.685	-5,04
Despesa Total	70.000	0,21	68.038	0,21	-1.962	-2,80
Despesas Primárias (II)	69.390	0,21	67.595	0,21	-1.795	-2,59
Resultado Primário (III) = (I-II)	3.785	0,01	1.895	0,01	-1.890	-49,92
Resultado Nominal	-166	0,00	5.992	0,02	6.158	-3718,45
Dívida Pública Consolidada	9.274	0,03	9.190	0,03	-84	-0,90
Dívida Consolidada Líquida	-1.718	-0,01	4.440	0,01	6.158	-358,51

FONTE: PREFEITURA MUNICIPAL

Especificação	*2016
Projeção do PIB do Estado (em R\$ 1.000,00)	32.900.000,00

Nota: os valores da Projeção do PIB do Estado foram obtidos na Lei nº 8.020 de 16 de Julho de 2015 do Governo do Estado.

Valor do PIB realizado em 2016 ainda não é conhecido.

2/8/018



ESTADO DE SERGIPE

PREFEITURA MUNICIPAL DE CARMÓPOLIS

ANEXO DE METAS FISCAIS
METAS FISCAIS ATUAIS COMPARADAS COM AS FIXADAS NOS TRÊS EXERCÍCIOS ANTERIORES
2018

AMF – Demonstrativo III (LRF, art.4º, §2º, inciso II)

R\$ milhares

ESPECIFICAÇÃO	VALORES A PREÇOS CORRENTES											
	2015	2016	%	2017	%	2018	%	2019	%	2020	%	
Receita Total	97.000	70.000	-27,84	71.000	1,43	74.195	4,50	77.534	4,50	81.023	4,50	
Receitas Primárias (I)	100.859	73.175	-27,45	73.917	1,01	77.243	4,50	80.719	4,50	84.352	4,50	
Despesa Total	97.000	70.000	-27,84	71.000	1,43	74.195	4,50	77.534	4,50	81.023	4,50	
Despesas Primárias (II)	96.528	69.390	-28,11	69.992	0,87	73.142	4,50	76.433	4,50	79.872	4,50	
Resultado Primário (III) = (I - II)	4.331	3.785	-12,61	3.925	3,70	4.102	4,50	4.286	4,50	4.479	4,50	
Resultado Nominal	-150	-166	10,40	-77	-53,33	-81	4,50	-84	4,50	-88	4,50	
Dívida Pública Consolidada	8.380	9.274	10,67	9.691	4,50	10.128	4,50	10.583	4,50	11.060	4,50	
Dívida Consolidada Líquida	-1.552	-1.718	10,67	-1.795	4,50	-1.876	4,50	-1.960	4,50	-2.048	4,50	

ESPECIFICAÇÃO	VALORES A PREÇOS CONSTANTES											
	2015	2016	%	2017	%	2018	%	2019	%	2020	%	
Receita Total	107.738	74.403	-30,94	71.000	-4,57	71.000	0,00	71.002	0,00	71.010	0,01	
Receitas Primárias (I)	112.024	77.778	-30,57	73.917	-4,96	73.917	0,00	73.919	0,00	73.928	0,01	
Despesa Total	107.738	74.403	-30,94	71.000	-4,57	71.000	0,00	71.002	0,00	71.010	0,01	
Despesas Primárias (II)	107.214	73.755	-31,21	69.992	-5,10	69.992	0,00	69.994	0,00	70.002	0,01	
Resultado Primário (III) = (I - II)	4.810	4.023	-16,37	3.925	0,14	3.925	0,00	3.925	0,00	3.926	0,01	
Resultado Nominal	-167	-176	5,65	-77	-4,71	-77	0,00	-77	0,00	-77	0,01	
Dívida Pública Consolidada	9.308	9.857	5,91	9.691	-1,68	9.691	0,00	9.692	0,00	9.693	0,01	
Dívida Consolidada Líquida	-1.724	-1.826	5,91	-1.795	-1,68	-1.795	0,00	-1.795	0,00	-1.795	0,01	

FONTE: PREFEITURA MUNICIPAL

Metodologia de Cálculo dos Valores Constantes						
Índices de Inflação						
2015	2016	2017	2018	2019	2020	
*10,67%	*6,29%	**4,5%	**4,5%	**4,5%	**4,5%	

<http://www.bcb.gov.br/Pec/metas/TabelaMetaseResultados.pdf>

* Inflação Efetiva (IPCA % a.a.) (Banco Central do Brasil)

** Meta da inflação no Brasil (Banco Central do Brasil)

Valores Constantes:

2015=Valor Corrente x 1,1107	2018=Valor Corrente / 1,045
2016=Valor Corrente x 1,0629	2019=Valor Corrente / 1,092
2017=Valor Corrente	2020=Valor Corrente / 1,141

2/20/18



ESTADO DE SERGIPE

PREFEITURA MUNICIPAL DE CARMÓPOLIS

LEI DE DIRETRIZES ORÇAMENTÁRIAS
ANEXO DE METAS FISCAIS
EVOLUÇÃO DO PATRIMÔNIO LÍQUIDO
2018

AMF - Demonstrativo IV (LRF, art.4º, §2º, inciso III)

R\$ milhares

PATRIMÔNIO LÍQUIDO	2016	%	2015	%	2014	%
Patrimônio/Capital	0	0	0	0	0	0
Reservas	0	0	0	0	0	0
Resultado Acumulado	0	0	41.844	100	47.321	100
TOTAL	0	0	41.844	100	47.321	100

REGIME PREVIDENCIÁRIO

PATRIMÔNIO LÍQUIDO	2016	%	2015	%	2014	%
Patrimônio	0	0,00	0	0,00	0	0,00
Reservas	0	0,00	0	0,00	0	0,00
Lucros ou Prejuízos Acumulados	0	0,00	0	0,00	0	0,00
TOTAL	0	0,00	0	0,00	0	0,00

FONTE: PREFEITURA MUNICIPAL

Nota 1 : Em Função do prazo de entrega da LDO ser anterior à entrega da prestação de contas, o anexo que retrata a evolução do Patrimônio Líquido não consta valor para o exercício de 2016.

2/10/18



ESTADO DE SERGIPE

PREFEITURA MUNICIPAL DE CARMÓPOLIS

LEI DE DIRETRIZES ORÇAMENTÁRIAS
ANEXO DE METAS FISCAIS
ORIGEM E APLICAÇÃO DOS RECURSOS OBTIDOS COM A ALIENAÇÃO DE ATIVOS
2018

AMF - Demonstrativo V (LRF, art.4º, §2º, inciso III)

R\$ milhares

RECEITAS REALIZADAS	2016	2015	2014
REC. DE CAPITAL - ALIEN. DE ATIVOS (I)	217	131	0
Alienação de Bens Móveis	217	131	0
Alienação de Bens Imóveis	0	0	0
DESPESAS EXECUTADAS	2016 (a)	2015 (b)	2014 (c)
APLIC. DOS REC. DA ALIEN. DE ATIVOS (II)	-	-	-
DESPESAS DE CAPITAL	-	-	-
Investimentos	-	-	-
Inversões Financeiras	-	-	-
Amortização da Dívida	-	-	-
DESPESAS CORRENTES DOS	-	-	-
Regime Geral de Previdência Social	-	-	-
Regime Próprio de Previdência dos	-	-	-
SALDO FINANCEIRO	2016 (g) = ((Ia - II d) + III h)	2015 (h) = ((Ib - II e) + III i)	2014 (i) = (Ic - II f)
VALOR (III)	348	131	0

FONTE: PREFEITURA MUNICIPAL

2/10/18



ESTADO DE SERGIPE

PREFEITURA MUNICIPAL DE CARMÓPOLIS

LEI DE DIRETRIZES ORÇAMENTÁRIAS
ANEXO DE METAS FISCAIS
RECEITAS E DESPESAS PREVIDENCIÁRIAS DO REGIME PRÓPRIO DE PREVIDÊNCIA DOS SERVIDORES
2018

AMF - Demonstrativo VI (LRF, art.4º, §2º, inciso IV, alínea "a")		R\$ milhares		
RECEITAS		2016	2015	2014
RECEITAS PREVIDENCIÁRIAS - RPPS (EXCETO INTRA-ORÇAMENTÁRIAS) (I)				
RECEITAS CORRENTES				
Receita de Contribuições dos Segurados				
Pessoal Civil				
Pessoal Militar				
Outras Receitas de Contribuições				
Receita Patrimonial				
Receita de Serviços				
Outras Receitas Correntes				
Compensação Previdenciária do RGPS para o RPPS				
Outras Receitas Correntes				
RECEITAS DE CAPITAL				
Alienação de Bens, Direitos e Ativos				
Amortização de Empréstimos				
Outras Receitas de Capital				
(-) DEDUÇÕES DA RECEITA				
RECEITAS PREVIDENCIÁRIAS - RPPS (INTRA-ORÇAMENTÁRIAS) (II)				
RECEITAS CORRENTES				
Receita de Contribuições				
Pessoal Civil				
Pessoal Militar				
Cobertura de Déficit Atuarial				
Regime de Débitos e Parcelamentos				
Receita Patrimonial				
Receita de Serviços				
Outras Receitas Correntes				
RECEITAS DE CAPITAL				
(-) DEDUÇÕES DA RECEITA				
TOTAL DAS RECEITAS PREVIDENCIÁRIAS (III) = (I + II)				
DESPESAS				
DESPESAS PREVIDENCIÁRIAS - RPPS (EXCETO INTRA-ORÇAMENTÁRIAS) (I)		2016	2015	2014
ADMINISTRAÇÃO				
Despesas Correntes				
Despesas de Capital				
PREVIDÊNCIA				
Pessoal Civil				
Pessoal Militar				
Outras Despesas Previdenciárias				
Compensação Previdenciária do RPPS para o RGPS				
Demais Despesas Previdenciárias				
DESPESAS PREVIDENCIÁRIAS - RPPS (INTRA-ORÇAMENTÁRIAS) (V)				
ADMINISTRAÇÃO				
Despesas Correntes				
Despesas de Capital				
TOTAL DAS DESPESAS PREVIDENCIÁRIAS (VI) = (IV + V)				
RESULTADO PREVIDENCIÁRIO (VII) = (III - VI)				
APORTES DE RECURSOS PARA O REGIME PRÓPRIO DE PREVIDÊNCIA DO SERVIDOR		2016	2015	2014
TOTAL DOS APORTES PARA O RPPS				
Plano Financeiro				
Recursos para Cobertura de Insuficiências Financeiras				
Recursos para Formação de Reserva				
Outros Aportes para o RPPS				
Plano Previdenciário				
Recursos para Cobertura de Déficit Financeiro				
Recursos para Cobertura de Déficit Atuarial				
Outros Aportes para o RPPS				
RESERVA ORÇAMENTÁRIA DO RPPS				
BENS E DIREITOS DO RPPS				

FONTE: PREFEITURA MUNICIPAL

LEI DE DIRETRIZES ORÇAMENTÁRIAS
ANEXO DE METAS FISCAIS
PROJEÇÃO ATUARIAL DO REGIME PRÓPRIO DE PREVIDÊNCIA DOS SERVIDORES
2018

AMF - Demonstrativo VI (LRF, art.4º, § 2º, inciso IV, alínea "a")		R\$ Milhares		
EXERCÍCIO	RECEITAS PREVIDENCIÁRIAS	DESPESAS PREVIDENCIÁRIAS	RESULTADO PREVIDENCIÁRIO	SALDO FINANCEIRO DO EXERCÍCIO
	(a)	(b)	(c) = (a-b)	(d) = (d Exercício anterior) + (c)
MUNICÍPIO NÃO POSSUI REGIME PRÓPRIO DE PREVIDÊNCIA SOCIAL				

FONTE: PREFEITURA MUNICIPAL

2/10/18



ESTADO DE SERGIPE

PREFEITURA MUNICIPAL DE CARMÓPOLIS

LEI DE DIRETRIZES ORÇAMENTÁRIAS
ANEXO DE METAS FISCAIS
ESTIMATIVA E COMPENSAÇÃO DA RENÚNCIA DE RECEITA
2018

AMF - Tabela 8 (LRF, art. 4º, § 2º, inciso V)

R\$ milhares

TRIBUTO	MODALIDADE	SETORES/ PROGRAMAS/ BENEFICIÁRIO	RENÚNCIA DE RECEITA PREVISTA			COMPENSAÇÃO
			2018	2019	2020	
<u>NÃO HÁ PREVISÃO DE RENÚNCIA DE RECEITA NO PERÍODO</u>						
TOTAL					-	

Zilene



ESTADO DE SERGIPE

PREFEITURA MUNICIPAL DE CARMÓPOLIS

**LEI DE DIRETRIZES ORÇAMENTÁRIAS
ANEXO DE METAS FISCAIS
MARGEM DE EXPANSÃO DAS DESPESAS OBRIGATÓRIAS DE CARÁTER
CONTINUADO
2018**

AMF - Tabela 9 (LRF, art. 4º, § 2º, inciso V)

R\$ Milhares

EVENTOS	Valor Previsto para 2018
Aumento Permanente da Receita	3.195
(-) Transferências Constitucionais	
(-) Transferências ao FUNDEB	799
Saldo Final do Aumento Permanente de Receita (I)	2.396
Redução Permanente de Despesa (II)	0
Margem Bruta (III) = (I+II)	2.396
Saldo Utilizado da Margem Bruta (IV)	0
Novas DOCC	0
Novas DOCC geradas por PPP	0
Margem Líquida de Expansão de DOCC (V) = (III-IV)	2.396

FONTE: PREFEITURA MUNICIPAL

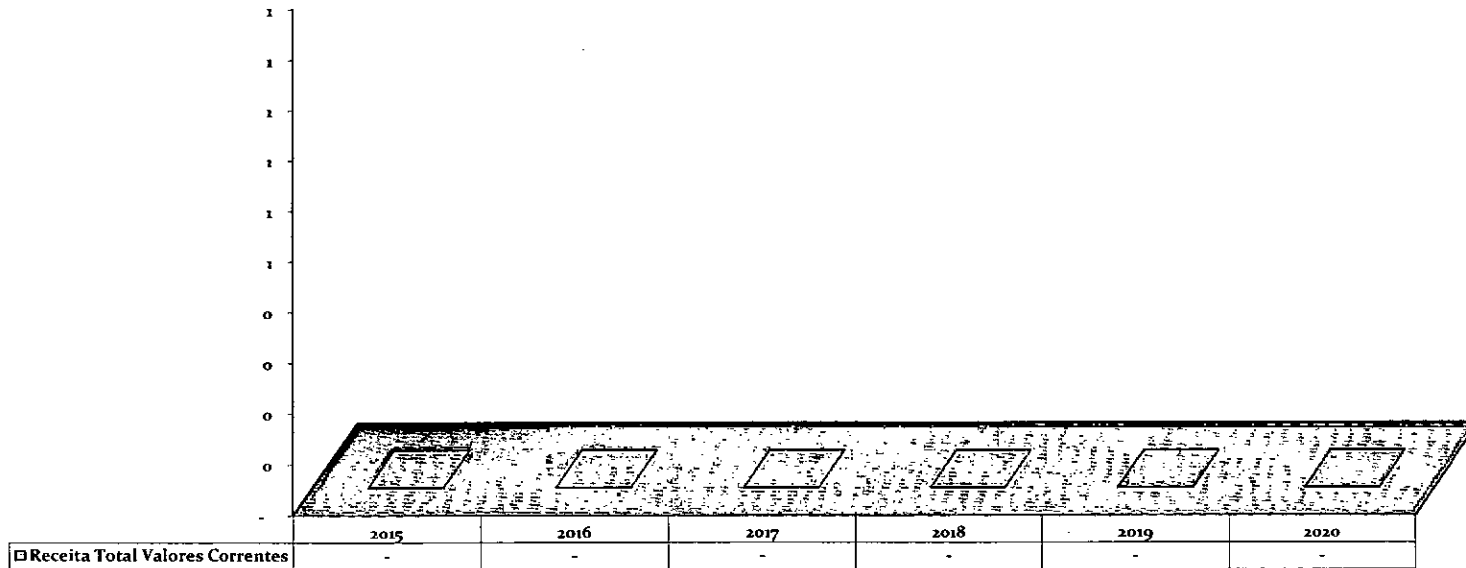
ZIRONI



Ano	Receita Total Valores Correntes
2015	#REF!
2016	#REF!
2017	#REF!
2018	#REF!
2019	#REF!
2020	#REF!

R\$ milhares

Evolução de Arrecadação




2/10/20



Ano	Receita Total Valores Correntes	Receita Total Valores Constantes
2015	#REF!	#REF!
2016	#REF!	#REF!
2017	#REF!	#REF!
2018	#REF!	#REF!
2019	#REF!	#REF!
2020	#REF!	#REF!

R\$ milhares

Valores Correntes x Valores Constantes



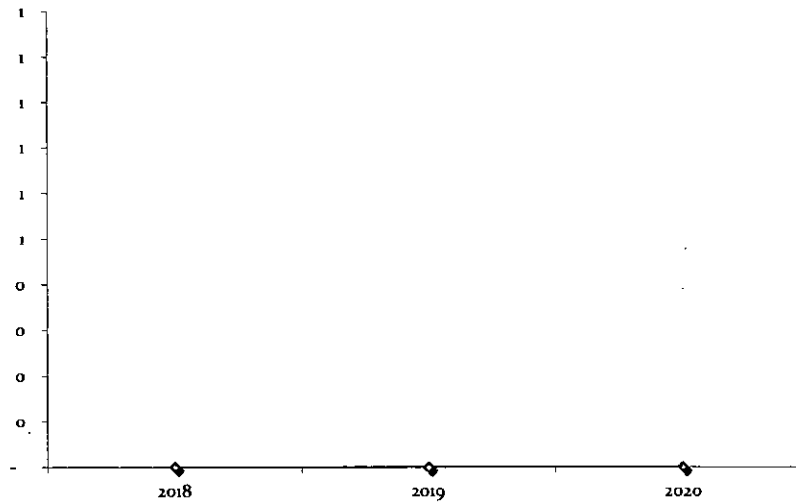
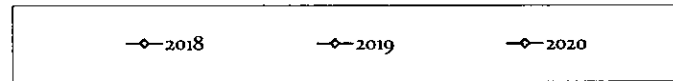
Zoom



Ano	Receita Total
2018	#REF!
2019	#REF!
2020	#REF!

R\$ milhares

Metas Anuais 2018 a 2020




Zilome



Ano	2016 Previsto	2016 Realizado
Receita Total	#REF!	#REF!

R\$ milhares

Metas Previstas x Realizadas



Zilone