

Atestado

Atesto que foi publicado, em 23/09/2025, o Relatório de Gestão Fiscal (RGF) do(a) Prefeitura Municipal de Canhoba - SE, do 2º quadrimestre de 2025, conforme preceituam os arts. 54 e 55 da Lei Complementar nº 101, de 04/05/2000.

Canhoba/SE, em 23/09/2025.

Lista de Assinaturas

Assinatura: 1

As assinaturas digitais podem ser verificadas no arquivo PDF.

Tabela 1 - Demonstrativo da Despesa com Pessoal - Estados, DF e Municípios

PODER EXECUTIVO
MUNICÍPIO DE CANHOBA
RELATÓRIO DE GESTÃO FISCAL
DEMONSTRATIVO DA DESPESA COM PESSOAL
ORÇAMENTOS FISCAL E DA SEGURIDADE SOCIAL
2º QUADRIMESTRE 2025

RGF - ANEXO 1 (LRF, art. 55, inciso I, alínea "a")

R\$ 1,00

DESPESA COM PESSOAL	DESPESAS EXECUTADAS (Últimos 12 Meses)													INSCRITAS EM RESTOS A PAGAR NÃO PROCESSADOS¹
	LIQUIDADAS													
	SET/2024	OUT/2024	NOV/2024	DEZ/2024	JAN/25	FEV/25	MAR/25	ABR/25	MAY25	JUN/25	JUL/25	AGO/25	TOTAL (ÚLTIMOS 12 MESES) (a)	
DESPESA BRUTA COM PESSOAL (I)	1.877.471,98	1.848.287,70	1.921.294,50	2.556.087,68	1.692.259,64	1.973.989,63	2.038.428,40	2.196.522,37	2.185.840,58	2.311.868,21	2.324.837,59	2.281.441,37	25.208.329,65	0,00
Pessoal Ativo	1.722.451,36	1.695.676,79	1.762.655,50	2.345.034,57	1.581.783,46	1.957.918,82	2.100.672,98	2.199.263,30	2.714.673,92	2.220.488,53	2.238.513,43	2.276.106,64	24.815.239,30	0,00
Vencimentos, Vantagens e Outras Despesas Variáveis	1.722.451,36	1.695.676,79	1.762.655,50	2.345.034,57	1.552.531,78	1.810.999,66	1.870.117,80	2.015.158,14	2.005.358,33	2.120.980,01	2.132.878,52	2.093.065,48	23.126.907,94	0,00
Obrigações Patronais	0,00	0,00	0,00	0,00	29.251,68	146.919,16	230.555,18	184.105,16	709.315,59	99.508,52	105.634,91	183.041,16	1.688.331,36	0,00
Pessoal Inativo e Pensionistas	0,00	0,00	0,00	0,00	0,00	0,00	0,00	0,00	0,00	0,00	0,00	0,00	0,00	0,00
Aposentadorias, Reserva e Reformas	0,00	0,00	0,00	0,00	0,00	0,00	0,00	0,00	0,00	0,00	0,00	0,00	0,00	0,00
Pensões	0,00	0,00	0,00	0,00	0,00	0,00	0,00	0,00	0,00	0,00	0,00	0,00	0,00	0,00
Outras Despesas de Pessoal Decorrentes de Contratos de Terceirização ou de Contratação de Forma Indireta (§ 1º do art. 18 da LRF)	0,00	0,00	0,00	0,00	0,00	0,00	0,00	0,00	0,00	0,00	0,00	0,00	0,00	0,00
Despesa com Pessoal não Executada Orçamentariamente	155.020,62	152.610,91	158.639,00	211.053,11	110.476,18	16.070,81	-62.244,58	-2.740,93	-528.833,34	91.379,68	86.324,16	5.334,73	393.090,35	0,00
DESPESAS NÃO COMPUTADAS (II) (§ 1º do art. 19 da LRF)	215.025,43	190.140,08	243.014,18	80.714,45	35.964,80	87.705,28	31.276,64	73.780,58	86.373,87	90.627,65	112.240,42	102.793,01	1.349.656,39	0,00
Indenizações por Demissão e Incentivos à Demissão Voluntária	123.094,04	132.330,91	131.580,60	13.959,17	0,00	0,00	0,00	0,00	0,00	0,00	0,00	0,00	400.964,72	0,00
Decorrentes de Decisão Judicial de Período Anterior ao da Apuração	55.595,02	41.730,60	96.596,10	34.094,36	20.132,00	71.912,48	16.646,07	64.516,49	70.541,07	74.834,85	97.609,85	93.528,92	737.737,81	0,00
Despesas de Exercícios Anteriores de Período Anterior ao da Apuração	20.257,80	0,00	0,00	0,00	0,00	0,00	0,00	0,00	0,00	0,00	0,00	0,00	20.257,80	0,00
Inativos e Pensionistas com Recursos Vinculados	0,00	0,00	0,00	0,00	0,00	0,00	0,00	0,00	0,00	0,00	0,00	0,00	0,00	0,00
Agentes Comunitários de Saúde e de Combate às Endemias com Recursos Vinculados (CF, art. 198, §11)	0,00	0,00	0,00	0,00	0,00	0,00	0,00	0,00	0,00	0,00	0,00	0,00	0,00	0,00
Parcela dedutível referente ao piso salarial do Enfermeiro, Técnico de Enfermagem, Auxiliar de Enfermagem e Parteira (ADCT, art. 38, §2º)	16.078,57	16.078,57	14.837,48	32.660,92	15.832,80	15.792,80	14.630,57	9.264,09	15.832,80	15.792,80	14.630,57	9.264,09	190.696,06	0,00
Outras Deduções Constitucionais ou Legais	0,00	0,00	0,00	0,00	0,00	0,00	0,00	0,00	0,00	0,00	0,00	0,00	0,00	0,00
DESPESA LÍQUIDA COM PESSOAL (III) = (I - II)	1.662.446,55	1.658.147,62	1.678.280,32	2.475.373,23	1.656.294,84	1.886.284,35	2.007.151,76	2.122.741,79	2.099.466,71	2.221.240,56	2.212.597,17	2.178.648,36	23.858.673,26	0,00
APURAÇÃO DO CUMPRIMENTO DO LIMITE LEGAL														
RECEITA CORRENTE LÍQUIDA - RCL (IV)	VALOR										% SOBRE A RCL AJUSTADA			
(-) Transferências obrigatórias da União relativas às emendas individuais (art. 166-A, § 1º, da CF)	43.442.234,72										-			
(-) Transferências obrigatórias da União relativas às emendas de bancada (art. 166, § 16 da CF)	663.000,00										-			
(-) Transferências da União relativas à remuneração dos agentes comunitários de saúde e de combate às endemias (CF, art. 198, §11)	0,00										-			
(-) Outras Deduções Constitucionais ou Legais	451.666,56										-			
RECEITA CORRENTE LÍQUIDA AJUSTADA PARA CÁLCULO DOS LIMITES DA DESPESA COM PESSOAL (V)	0,00										-			
DESPESA TOTAL COM PESSOAL - DTP (VI) = (III a + III b)	42.327.568,16										-			
LIMITE MÁXIMO (VII) (incisos I, II e III, art. 20 da LRF)	23.858.673,26										56,37			
LIMITE PRUDENCIAL (VIII) = (0,95 x IX) (parágrafo único do art. 22 da LRF)	22.856.886,81										54,00			
LIMITE DE ALERTA (IX) = (0,90 x IX) (inciso II do §1º do art. 59 da LRF)	21.714.042,47										51,30			
	20.571.198,13										48,60			

FONTE: Sistema CONTABILIS, Unidade Responsável MUNICÍPIO DE CANHOBA, Data da emissão 22/09/2025 19:15hs.

1. Nos demonstrativos elaborados no primeiro e no segundo quadrimestre de cada exercício, os valores de restos a pagar não processados inscritos em 31 de dezembro do exercício anterior continuarão a ser informados nesse campo. Esses valores não sofrem alteração pelo seu processamento, e somente no caso de cancelamento podem ser excluídos.

NOTA:

CHRYSTOPHE FERREIRA DIVINO
PREFEITO MUNICIPAL Mat.0000634

JOSÉ VALMIR DOS PASSOS
TÉCNICO EM CONTABILIDADE CRC./SE 4111

Tabela 2 - Demonstrativo da Dívida Consolidada Líquida - Estados, DF e Municípios

PODER EXECUTIVO
MUNICIPIO DE CANHOBA
RELATÓRIO DE GESTÃO FISCAL
DEMONSTRATIVO DA DÍVIDA CONSOLIDADA LÍQUIDA
ORÇAMENTOS FISCAL E DA SEGURIDADE SOCIAL
2º QUADRIMESTRE 2025

RGF - ANEXO 2 (LRF, art. 55, inciso I, alínea "b")		R\$ 1,00		
DÍVIDA CONSOLIDADA	SALDO DO EXERCÍCIO ANTERIOR	SALDO DO EXERCÍCIO DE 2025		
		Até o 1º Quadrimestre	Até o 2º Quadrimestre	Até o 3º Quadrimestre
DÍVIDA CONSOLIDADA - DC (I)	3.790.988,69	3.788.415,35	3.788.415,35	0,00
Dívida Mobiliária	0,00	0,00		
Dívida Contratual	748.091,93	748.091,93	748.091,93	0,00
Empréstimos	0,00	0,00	0,00	0,00
Internos	0,00	0,00		
Externos	0,00	0,00		
Reestruturação da Dívida de Estados e Municípios	0,00	0,00		
Financiamentos	0,00	0,00	0,00	0,00
Internos	0,00	0,00		
Externos	0,00	0,00		
Parcelamento e Renegociação de dívidas	748.091,93	748.091,93	748.091,93	0,00
De Tributos	71.841,22	71.841,22	71.841,22	0,00
De Contribuições Previdenciárias	676.250,71	676.250,71	676.250,71	0,00
De Demais Contribuições Sociais	0,00	0,00		
Do FGTS	0,00	0,00		
Com Instituição Não financeira	0,00	0,00		
Demais Dívidas Contratuais	0,00	0,00		
Precatórios Posteriores a 05/05/2000 (inclusive) - Vencidos e não pagos	2.857.615,78	2.857.615,78	2.857.615,78	0,00
Outras Dívidas	185.280,98	182.707,64	182.707,64	0,00
DEDUÇÕES (II)	3.936.344,05	4.733.802,94	4.579.774,06	0,00
Disponibilidade de Caixa¹	3.936.344,05	4.733.802,94	4.579.774,06	0,00
Disponibilidade de Caixa Bruta	5.504.856,27	6.257.218,67	6.359.045,70	0,00
(-) Restos a Pagar Processados	431.899,36	281.040,95	194.791,79	0,00
(-) Depósitos Restituíveis e Valores Vinculados	1.136.612,86	1.242.374,78	1.584.479,85	0,00
Demais Haveres Financeiros	0,00	0,00	0,00	0,00
DÍVIDA CONSOLIDADA LÍQUIDA² (DCL) (III) = (I - II)	-145.355,36	-945.387,59	-791.358,71	0,00
RECEITA CORRENTE LÍQUIDA - RCL (IV)	38.964.418,72	41.267.568,08	43.442.234,72	0,00
(-) Transferências obrigatórias da União relativas às emendas individuais (art. 166-A, §	1.300.000,00	1.300.000,00	663.000,00	-
RECEITA CORRENTE LÍQUIDA AJUSTADA PARA CÁLCULO DOS				
LIMITES DE ENDIVIDAMENTO (VI) = (IV - V)	37.664.418,72	39.967.568,08	42.779.234,72	0,00
% da DC sobre a RCL AJUSTADA (I/VI)	10,07	9,48	8,86	#DIV/0!
% da DCL sobre a RCL AJUSTADA (III/VI)	-0,39	-2,37	-1,85	#DIV/0!
LÍMITE DEFINIDO POR RESOLUÇÃO DO SENADO FEDERAL - <%>	45.197.302,46	47.961.081,70	51.335.081,66	0,00
LÍMITE DE ALERTA (inciso III do § 1º do art. 59 da LRF) - <%>	33.897.976,85	43.164.973,53	46.201.573,50	0,00
OUTROS VALORES NÃO INTEGRANTES DA DC	SALDO DO EXERCÍCIO ANTERIOR	SALDO DO EXERCÍCIO DE 2025		
		Até o 1º Quadrimestre	Até o 2º Quadrimestre	Até o 3º Quadrimestre
PRECATÓRIOS ANTERIORES A 05/05/2000				
PRECATÓRIOS POSTERIORES A 05/05/2000 (Não incluídos na DC)²				
PASSIVO ATUARIAL				
RP NÃO-PROCESSADOS	40.201,71	1.292.482,86	931.521,56	0,00
ANTECIPACÕES DE RECEITA ORÇAMENTÁRIA – ARO				
DÍVIDA CONTRATUAL DE PPP				
APROPRIAÇÃO DE DEPÓSITOS JUDICIAIS				

FONTE: Sistema CONTABILIS, Unidade Responsável MUNICIPIO DE CANHOBA, Data da emissão 23/09/2025 11:05hs.

1. A Disponibilidade de Caixa Bruta não poderá apresentar valor negativo, porém, em determinadas situações, como utilização de depósitos restituíveis para pagamento de despesas próprias do ente, o valor da linha "Disponibilidade de Caixa" poderá resultar em valor negativo. Por outro lado, o ente deve incluir os valores das obrigações a pagar atrasadas que estiverem registradas como restos a pagar processados (RPP) no item "Outras Dívidas" da DC (I), por meio do registro dos RPP sem disponibilidade financeira em conta de controle específica (e não de forma automática), e, para evitar duplicidade, deve deduzir o valor correspondente do montante total de RPP informado no bloco das DEDUÇÕES (II).

2. Refere-se aos precatórios posteriores a 05/05/2000 que, em cumprimento ao disposto no artigo 100 da Constituição Federal, ainda não foram incluídos no orçamento ou constam no orçamento e ainda não foram pagos. Ao final do exercício em que esses precatórios foram incluídos ou que deveriam ter sido incluídos, os valores deverão compor a linha "Precatórios Posteriores a 05/05/2000 (inclusive) - Vencidos e não pagos"

NOTA:

Tabela 2.1

TRAJETÓRIA DE RETORNO AO LIMITE DA DÍVIDA CONSOLIDADA LÍQUIDA											
<Exercício em que o ente excedeu o limite>			<Exercício do primeiro período seguinte>			<Exercício do segundo período seguinte>			<Exercício do terceiro período seguinte>		
<Quadrimestre/Semestre>			<Primeiro período seguinte>			<Segundo período seguinte>			<Terceiro período seguinte>		
Limite Máximo	% DCL	% Excedente	Redutor mínimo de	Limite	% DCL	Redutor Residual	Limite	% DCL	Redutor Residual	Limite	% DCL
25% do Excedente											
(a)	(b)	(c) = (b-a)	(d) = (0,25*c)	(e) = (b-d)	(f)	(g) = (f-a)	(h) = (e)	(i)	(j) = (i-a)	(k) = (a)	(l)


CHRYSTOPHE FERREIRA DIVINO
PREFEITO MUNICIPAL Mat.0000634



JOSÉ VALMIR DOS PASSOS
TÉCNICO EM CONTABILIDADE CRC./SE 4111

Tabela 3 - Demonstrativo das Garantias e Contragarantias de Valores

PODER EXECUTIVO

MUNICIPIO DE CANHOBA

RELATÓRIO DE GESTÃO FISCAL

DEMONSTRATIVO DAS GARANTIAS E CONTRAGARANTIAS DE VALORES

ORÇAMENTOS FISCAL E DA SEGURIDADE SOCIAL

2º QUADRIMESTRE 2025

RGF - ANEXO 3 (LRF, art. 55, inciso I, alínea "c" e art. 40, § 1º)

GARANTIAS CONCEDIDAS	SALDO DO EXERCÍCIO ANTERIOR	SALDOS DO EXERCÍCIO DE 2025		
		Até o 1º Quadrimestre	Até o 2º Quadrimestre	Até o 3º Quadrimestre
AOS ESTADOS (I)	0,00	0,00	0,00	0,00
Em Operações de Crédito Externas	0,00			
Em Operações de Crédito Internas	0,00			
AOS MUNICÍPIOS (II)	0,00	0,00	0,00	0,00
Em Operações de Crédito Externas	0,00			
Em Operações de Crédito Internas	0,00			
ÀS ENTIDADES CONTROLADAS (III)	0,00	0,00	0,00	0,00
Em Operações de Crédito Externas	0,00			
Em Operações de Crédito Internas	0,00			
POR MEIO DE FUNDOS E PROGRAMAS (IV)				
TOTAL GARANTIAS CONCEDIDAS (V) = (I + II + III + IV)	0,00	0,00	0,00	0,00
RECEITA CORRENTE LÍQUIDA - RCL (VI)	38.964.418,72	41.267.568,08	43.442.234,72	0,00
(VII)	1.300.000,00	1.300.000,00	663.000,00	0,00
RECEITA CORRENTE LÍQUIDA AJUSTADA PARA CÁLCULO DOS LIMITES DE ENDIVIDAMENTO (VIII) = (VI - VII)	37.664.418,72	39.967.568,08	42.779.234,72	0,00
% do TOTAL DAS GARANTIAS sobre a RCL AJUSTADA (V/VIII)	0,00%	0,00%	0,00%	#DIV/0!
LIMITE DEFINIDO POR RESOLUÇÃO DO SENADO FEDERAL - <%>	8.286.172,12	8.792.864,98	9.411.431,64	0,00
LIMITE DE ALERTA (inciso III do §1º do art. 59 da LRF) - <%>	7.457.554,91	7.913.578,48	8.470.288,47	0,00
CONTRAGARANTIAS RECEBIDAS	SALDO DO EXERCÍCIO ANTERIOR	SALDOS DO EXERCÍCIO DE 2025		
		Até o 1º Quadrimestre	Até o 2º Quadrimestre	Até o 3º Quadrimestre
DOS ESTADOS (IX)	0,00	0,00	0,00	0,00
Em Garantia às operações de Crédito Externas				
Em Garantia às operações de Crédito Internas				
DOS MUNICÍPIOS (X)	0,00	0,00	0,00	0,00
Em Garantia às operações de Crédito Externas				
Em Garantia às operações de Crédito Internas				
DAS ENTIDADES CONTROLADAS (XI)	0,00	0,00	0,00	0,00
Em Garantia às operações de Crédito Externas				
Em Garantia às operações de Crédito Internas				
EM GARANTIAS POR MEIO DE FUNDOS E PROGRAMAS (XII)				
TOTAL CONTRAGARANTIAS RECEBIDAS (XIII) = (IX + X + XI + XII)	0,00	0,00	0,00	0,00
MEDIDAS CORRETIVAS:				


FONTE: Sistema CONTABILIS, Unidade Responsável MUNICIPIO DE CANHOBA, Data da emissão 23/09/2025 11:05hs.

NOTA:



CHRYSTOPHE FERREIRA DIVINO

PREFEITO MUNICIPAL Mat.0000634



JOSÉ VALMIR DOS PASSOS
TÉCNICO EM CONTABILIDADE CRC./SE 4111

Tabela 4 - Demonstrativo das Operações de Crédito
PODER EXECUTIVO
MUNICÍPIO DE CANHOBA
RELATÓRIO DE GESTÃO FISCAL
DEMONSTRATIVO DAS OPERAÇÕES DE CRÉDITO
ORÇAMENTOS FISCAL E DA SEGURIDADE SOCIAL
2º QUADRIMESTRE 2025

RGF - ANEXO 4 (LRF, art. 55, inciso I, alínea "d" e inciso III alínea "c")

RS 1,00

OPERAÇÕES DE CRÉDITO	VALOR REALIZADO	
	No Quadrimestre de Referência	Até o Quadrimestre de Referência (a)
Mobiliária	0,00	0,00
Interna		
Externa		
Contratual	0,00	0,00
Interna	0,00	0,00
Empréstimos		
Aquisição Financiada de Bens e Arrendamento Mercantil Financeiro		
Antecipação de Receita pela Venda a Termo de Bens e Serviços		
Assunção, Reconhecimento e Confissão de Dívidas (LRF, art. 29, § 1º)		
Operações de crédito não sujeitas ao limite para fins de contratação ¹ (I)		
Externa	0,00	0,00
Empréstimos		
Aquisição Financiada de Bens e Arrendamento Mercantil Financeiro		
Antecipações de Receitas pela Venda a Termo de Bens e Serviços		
Assunção, Reconhecimento e Confissão de Dívidas (LRF, art. 29, § 1º)		
Operações de crédito não sujeitas ao limite para fins de contratação ¹ (II)		
TOTAL (III)	0,00	0,00
APURAÇÃO DO CUMPRIMENTO DOS LIMITES		
	VALOR	% SOBRE A RCL AJUSTADA
RECEITA CORRENTE LÍQUIDA - RCL (IV)	43.442.234,72	-
(-) Transferências obrigatórias da União relativas às emendas individuais (§ 1º, art. 166-A da CF) (V)	663.000,00	-
RECEITA CORRENTE LÍQUIDA AJUSTADA PARA CÁLCULO DOS LIMITES DE ENDIVIDAMENTO (VI) = (IV - V)	42.779.234,72	-
OPERAÇÕES VEDADAS (VII)	451.666,56	
TOTAL CONSIDERADO PARA FINS DA APURAÇÃO DO CUMPRIMENTO DO LIMITE (VIII) = (IIIa + VII - Ia - IIa)	42.327.568,16	
LIMITE GERAL DEFINIDO POR RESOLUÇÃO DO SENADO FEDERAL PARA AS OPERAÇÕES DE CRÉDITO INTERNAS E EXTERNAS	6.844.677,56	16,00%
LIMITE DE ALERTA (inciso III do §1º do art. 59 da LRF) - <%>	6.160.209,80	14,40%
OPERAÇÕES DE CRÉDITO POR ANTECIPAÇÃO DA RECEITA ORÇAMENTÁRIA		
POR ANTECIPAÇÃO DA RECEITA ORÇAMENTÁRIA	2.994.546,43	7,00%
VALOR REALIZADO		
OUTRAS OPERAÇÕES QUE INTEGRAM A DÍVIDA CONSOLIDADA	No Quadrimestre de Referência	Até o Quadrimestre de Referência (a)
Parcelamentos de Dívidas	0,00	0,00
Tributos		
Contribuições Previdenciárias		
FGTS		
Demais Contribuições Sociais		
Operações de reestruturação e recomposição do principal de dívidas		

FONTE: Sistema CONTABILIS, Unidade Responsável MUNICÍPIO DE CANHOBA, Data da emissão 23/09/2025 11:35hs.

1 Conforme Manual para Instrução de Pleitos (MIP), disponível em conteudo.tesouro.gov.br/manuais/mip, essas operações podem ser contratadas mesmo que não haja margem disponível nos limites. No entanto, uma vez contratadas, os fluxos de tais operações terão seus efeitos contabilizados para fins da contratação de outras operações de crédito.

NOTA:


CHRYSTOPHE FERREIRA DIVINO
PREFEITO MUNICIPAL Mat.0000634



JOSÉ VALMIR DOS PASSOS
TÉCNICO EM CONTABILIDADE CRC./SE 4111

Tabela 6 - Demonstrativo Simplificado do Relatório de Gestão Fiscal - Estado, DF e Município


PODER EXECUTIVO
MUNICÍPIO DE CANHOBA
RELATÓRIO DE GESTÃO FISCAL
DEMONSTRATIVO SIMPLIFICADO DO RELATÓRIO DE GESTÃO FISCAL
ORÇAMENTOS FISCAL E DA SEGURIDADE SOCIAL
2º QUADRIMESTRE 2025

LRF, art. 48 - Anexo 6		R\$ 1,00
RECEITA CORRENTE LÍQUIDA	VALOR ATÉ O QUADRIMESTRE/SEMESTRE	
Receita Corrente Líquida		R\$ 43.442.234,72
Receita Corrente Líquida Ajustada para Cálculo dos Limites de Endividamento		R\$ 42.327.568,16
Receita Corrente Líquida Ajustada para Cálculo dos Limites da Despesa com Pessoal		R\$ 42.327.568,16
DESPESA COM PESSOAL	VALOR	% SOBRE A RCL AJUSTADA
Despesa Total com Pessoal - DTP	23.858.673,26	56,37
Limite Máximo (incisos I, II e III, art. 20 da LRF) - <%>	22.856.886,81	54,00
Limite Prudencial (parágrafo único, art. 22 da LRF) - <%>	21.714.042,47	51,30
Limite de Alerta (inciso II do §1º do art. 59 da LRF) - <%>	20.571.198,13	48,60
DÍVIDA CONSOLIDADA	VALOR ATÉ O QUADRIMESTRE DE REFERÊNCIA	% SOBRE A RCL AJUSTADA
Dívida Consolidada Líquida	-791.358,71	9,48
Limite Definido por Resolução do Senado Federal	51.335.081,66	120,00
GARANTIAS DE VALORES	VALOR ATÉ O QUADRIMESTRE DE REFERÊNCIA	% SOBRE A RCL AJUSTADA
Total das Garantias Concedidas	0,00	0,00%
Limite Definido por Resolução do Senado Federal	9.411.431,64	22,00
OPERAÇÕES DE CRÉDITO	VALOR	% SOBRE A RCL AJUSTADA
Operações de Crédito Internas e Externas	0,00	
Limite Definido pelo Senado Federal para Operações de Crédito Externas e Internas	6.844.677,56	16,00%
Operações de Crédito por Antecipação da Receita	0,00	0,00%
Limite Definido pelo Senado Federal para Operações de Crédito por Antecipação da Receita	2.994.546,43	7,00%
RESTOS A PAGAR	RESTOS A PAGAR EMPENHADOS E NÃO LIQUIDADOS DO EXERCÍCIO	DISPONIBILIDADE DE CAIXA LÍQUIDA (APÓS A INSCRIÇÃO EM RESTOS A PAGAR NÃO PROCESSADOS DO EXERCÍCIO)
Valor Total		

FONTE: Sistema CONTABILIS, Unidade Responsável MUNICÍPIO DE CANHOBA, Data da emissão 23/09/2025 11:30hs.



CHRYSTOPHE FERREIRA DIVINO
PREFEITO MUNICIPAL Mat.0000634



JOSÉ VALMIR DOS PASSOS
TÉCNICO EM CONTABILIDADE CRC./SE 4111