

MUNICÍPIO DE RIACHÃO DO DANTAS -SE
PODER EXECUTIVO
RELATÓRIO DE GESTÃO FISCAL
DEMONSTRATIVO DA DESPESA COM PESSOAL
ORÇAMENTOS FISCAL E DA SEGURIDADE SOCIAL
3º QUADRIMESTRE 2025

RGF - ANEXO 1 (LRF, art. 55, inciso I, alínea "a")

R\$ 1,00

DESPESA COM PESSOAL	DESPESAS EXECUTADAS (Últimos 12 Meses)													INSCRITAS EM RESTOS A PAGAR NÃO PROCESSADOS (b)
	LIQUIDADAS													
	Janeiro/2025	Fevereiro/2025	Março/2025	Abril/2025	Maior/2025	Junho/2025	Julho/2025	Agosto/2025	Setembro/2025	Outubro/2025	Novembro/2025	Dezembro/2025	TOTAL (ÚLTIMOS 12 MESES) (a)	
DESPESA BRUTA COM PESSOAL (I)	5.222.980,77	4.151.961,41	4.699.688,45	5.125.385,16	6.700.939,39	5.558.176,83	7.131.267,88	7.131.002,47	6.296.945,82	6.647.156,43	6.500.404,21	8.799.732,91	73.965.641,73	0,00
Pessoal Ativo	4.595.650,94	3.815.180,58	4.323.020,46	4.724.080,14	6.257.184,88	5.097.421,53	5.303.038,70	4.820.760,01	5.868.938,51	5.634.611,53	6.627.816,59	8.208.109,42	65.275.813,29	0,00
Vencimentos, Vantagens e Outras Despesas Variáveis	4.316.984,77	3.432.780,97	3.891.140,29	4.237.339,58	5.550.908,68	4.620.808,13	5.916.603,48	5.928.865,53	5.224.610,18	5.530.699,59	5.382.885,33	7.281.322,04	61.314.948,57	0,00
Obrigações Patronais	278.666,17	382.399,61	431.880,17	486.740,56	706.276,20	476.613,40	-613.564,78	-1.108.105,52	644.328,33	103.911,94	1.244.931,26	926.787,38	3.960.864,72	0,00
Benefícios Previdenciários	0,00	0,00	0,00	0,00	0,00	0,00	0,00	0,00	0,00	0,00	0,00	0,00	0,00	0,00
Pessoal Inativo e Pensionistas	0,00	0,00	0,00	0,00	0,00	0,00	0,00	0,00	0,00	0,00	0,00	0,00	0,00	0,00
Aposentadorias, Reserva e Reformas														0,00
Pensões														0,00
Outros Benefícios Previdenciários	0,00	0,00		0,00	0,00	0,00	0,00	0,00	0,00	0,00	0,00	0,00	0,00	0,00
Outras despesas de pessoal decorrentes de contratos de terceirização ou de contratação de forma indireta (§ 1º do art. 18 da LRF)	0,00	0,00	0,00	0,00	0,00	0,00	0,00	0,00	0,00	0,00	0,00	0,00	0,00	0,00
Despesa com Pessoal não Executada Orçamentariamente	627.329,83	336.780,83	376.667,99	401.305,02	443.754,51	460.755,30	1.828.229,18	2.310.242,46	428.007,31	1.012.544,90	-127.412,38	591.623,49	8.689.828,44	0,00
DESPESAS NÃO COMPUTADAS (II) (§ 1º do art. 19 da LRF)	179.780,60	207.252,02	218.651,77	184.544,99	252.427,00	334.923,50	624.380,42	574.531,27	396.719,84	596.944,34	442.627,51	614.893,64	4.627.676,90	0,00
Indenizações por Demissão e Incentivos à Demissão Voluntária e Deduções Constitucionais			2.423,73			114.430,32	0,00	0,00	0,00	0,00	0,00	0,00	116.854,05	0,00
Decorrentes de Decisão Judicial de período anterior ao da apuração	2.718,08	8.112,22	38.487,25	8.551,10	74.571,96	42.717,33	132.487,28	204.403,93	118.250,01	214.238,44	61.366,86	50.794,11	956.698,57	0,00
Despesas de Exercícios Anteriores de período anterior ao da apuração	0,00	0,00	0,00	0,00	0,00	0,00	0,00	0,00	0,00	0,00	0,00	0,00	0,00	0,00
Inativos e Pensionistas com Recursos Vinculados	0,00	0,00	0,00	0,00	0,00	0,00	0,00	0,00	0,00	0,00	0,00	0,00	0,00	0,00
Agentes Comunitários de Saúde e de Combate às Endemias com Recursos Vinculados (CF, art. 198, §11)	81.972,00	81.972,00	81.972,00	81.972,00	81.972,00	78.936,00	78.936,00	78.936,00	78.936,00	78.936,00	78.936,00	157.872,00	1.041.348,00	0,00
Parcela dedutível referente ao piso salarial do Enfermeiro, Técnico de Enfermagem, Auxiliar de Enfermagem e Padeira (ADCT, art. 38, §2)	85.109,11	90.977,91	93.371,83	91.764,57	93.550,40	95.640,13	187.252,93	88.830,75	0,00	92.109,55	90.078,88	287.867,83	1.296.553,89	0,00
Outras Deduções Constitucionais ou Legais	9.981,41	26.189,89	2.396,96	2.257,32	2.332,64	3.199,72	225.704,21	202.360,59	199.533,83	211.660,35	212.245,77	118.359,70	1.216.222,39	0,00
DESPESA LÍQUIDA COM PESSOAL (III) = (I - II)	5.043.200,17	3.944.709,39	4.481.036,68	4.940.840,17	6.448.512,39	5.223.253,33	6.506.887,46	6.556.471,20	5.900.225,98	6.050.212,09	6.057.776,70	8.184.839,27	69.337.964,83	0,00

APURAÇÃO DO CUMPRIMENTO DO LIMITE LEGAL	VALOR	% SOBRE A RCL AJUSTADA
RECEITA CORRENTE LÍQUIDA - RCL (IV)		
(-) Transferências obrigatórias da União relativas às emendas individuais (art. 166-A, § 1º, da CF) (V)	109.567.852,86	-
(-) Transferências obrigatórias da União relativas às emendas de bancada (art. 166, § 16, da CF)	3.947.000,00	-
(-) Transferências obrigatórias da União relativas às emendas de bancada (art. 166, § 16 da CF) (VI) e ao vencimento dos agentes comunitários de saúde e de combate às endemias (CF art. 198, §11) (VII)	0	-
(-) Outras Deduções Constitucionais ou Legais	1.041.348,00	-
RECEITA CORRENTE LÍQUIDA AJUSTADA PARA CÁLCULO DOS LIMITES DA DESPESA COM PESSOAL (VII) = (IV - V - VI)	1.296.553,89	-
DESPESA TOTAL COM PESSOAL - DTP (VIII) = (III a + III b)	103.282.150,97	67,13%
LIMITE MÁXIMO (IX) (incisos I, II e III, art. 20 da LRF)	69.337.964,83	54,00%
LIMITE PRUDENCIAL (X) = (0,95 x IX) (parágrafo único do art. 22 da LRF)	55.772.361,52	51,30%
LIMITE DE ALERTA (XI) = (0,90 x IX) (inciso II do §1º do art. 59 da LRF)	50.195.125,37	48,60%

FONTE: Sistema Contábil - Secretaria de Finanças, 23/01/2026-10:00 horas

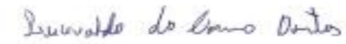
1. Nos demonstrativos elaborados no primeiro e no segundo quadrimestre de cada exercício, os valores de restos a pagar não processados inscritos em 31 de dezembro do exercício anterior continuarão a ser informados nesse campo. Esses valores não sofrem alteração pelo seu processamento, e somente no caso de cancelamento podem ser excluídos.

NOTA:

NOTA: 2 Conforme Resoluções 320 e 321/2019 do TCE/SE, dispõe sobre a incidência de recursos transferidos pela União por intermédio de programas federais no cálculo das despesas com pessoal nos municípios do Estado de Sergipe estabelecido na Lei de Responsabilidade Fiscal - LRF.

Tabela 1.1

TRAJETÓRIA DE RETORNO AO LIMITE DA DESPESA TOTAL COM PESSOAL								
<Exercício em que o ente excedeu o limite>			<Exercício do primeiro período seguinte>			<Exercício do segundo período seguinte>		
<Quadrimestre/Semestre>			<Primeiro período seguinte>			<Segundo período seguinte>		
Limite	% DTP	% Excedente	Redutor mínimo de	Limite	% DTP	Redutor Residual	Limite	% DTP
Máximo			1/3 do Excedente					
(a)	(b)	(c) = (b-a)	(d) = (1/3*c)	(e) = (b-d)	(f)	(g) = (f-a)	(h) = (a)	(i)
54,00%	67,13%	13,13%	4,38%	62,76%		-54,00%	54,00%	


LUCIVALDO DO CARMO DANTAS
PREFEITO MUNICIPAL


JOSÉ VALMIR DOS PASSOS
TÉCNICO EM CONTABILIDADE CRC/SE 4.111


JOSÉ ALISON FONSECA BRITO
SECRETARIO DE FINANÇAS


Marcio Alves Candido
Secretário Municipal de Controle Interno

MUNICÍPIO DE RIACHÃO DO DANTAS - SE
RELATÓRIO DE GESTÃO FISCAL
DEMONSTRATIVO DA DÍVIDA CONSOLIDADA LÍQUIDA
ORÇAMENTOS FISCAL E DA SEGURIDADE SOCIAL
3º QUADRIMESTRE 2025

RGF - ANEXO 2 (LRF, art. 55, inciso I, alínea "b")

R\$ 1,00


DÍVIDA CONSOLIDADA	SALDO DO EXERCÍCIO ANTERIOR	SALDO DO EXERCÍCIO DE 2025		
		Até o 1º Quadrimestre	Até o 2º Quadrimestre	Até o 3º Quadrimestre
DÍVIDA CONSOLIDADA - DC (I)	76.412.323,73	74.638.460,07	73.826.295,40	71.216.754,16
Divida Mobiliária				
Divida Contratual	66.324.153,21	64.550.289,55	63.738.124,88	61.512.115,90
Empréstimos	0,00	0,00	0,00	0,00
Internos				
Externos				
Reestruturação da Dívida de Estados e Municípios				
Financiamentos	0,00	0,00	0,00	0,00
Internos				
Externos				
Parcelamento e Renegociação de dívidas	66.324.153,21	64.550.289,55	63.738.124,88	61.512.115,90
De Tributos	2.652.423,76	2.652.423,76	2.652.423,76	2.902.390,90
De Contribuições Previdenciárias	63.671.729,45	61.897.865,79	61.085.701,12	58.606.772,79
De Demais Contribuições Sociais				
Do FGTS				2.952,21
Com Instituição Não financeira				
Demais Dívidas Contratuais				
Precatórios Posteriores a 05/05/2000 (inclusive) - Vencidos e não pagos	10.088.170,52	10.088.170,52	10.088.170,52	9.704.638,26
Outras Dívidas				
DEDUÇÕES (II)	8.081.196,89	9.011.016,90	12.625.409,94	15.818.790,26
Disponibilidade de Caixa¹	8.081.196,89	9.011.016,90	12.625.409,94	15.818.790,26
Disponibilidade de Caixa Bruta	10.822.087,07	13.158.353,09	16.667.941,03	17.814.242,32
(-) Restos a Pagar Processados	2.695.044,03	2.063.361,21	1.684.730,78	1.644.555,25
(-) Depósitos Restituíveis e Valores Vinculados	45.846,15	2.083.974,98	2.357.800,31	350.896,81
Demais Haveres Financeiros	0,00		0,00	0,00
DÍVIDA CONSOLIDADA LÍQUIDA² (DCL) (III) = (I - II)	68.331.126,84	65.627.443,17	61.200.885,46	55.397.963,90
RECEITA CORRENTE LÍQUIDA - RCL (IV)	97.164.040,84	102.900.071,56	108.466.004,37	109.567.052,86
(-) Transferências obrigatórias da União relativas às emendas individuais (art. 166-A, § 1º, da CF) (V)	2.550.000,00	3.050.000,00	500.000,00	3.947.000,00
RECEITA CORRENTE LÍQUIDA AJUSTADA PARA CÁLCULO DOS LIMITES DE ENDIVIDAMENTO (VI) = (IV - V)	94.614.040,84	99.850.071,56	107.966.004,37	105.620.052,86
% da DC sobre a RCL AJUSTADA (I/VI)	80,76	74,75	68,38	67,43
% da DCL sobre a RCL AJUSTADA (III/VI)	72,22	65,73	56,69	52,45
LIMITE DEFINIDO POR RESOLUÇÃO DO SENADO FEDERAL - 120%	113.536.849,01	119.820.085,87	129.559.205,24	126.744.063,43
LIMITE DE ALERTA (inciso III do § 1º do art. 59 da LRF) - 90%	102.183.164,11	107.838.077,28	116.603.284,72	114.069.657,09
OUTROS VALORES NÃO INTEGRANTES DA DC	SALDO DO EXERCÍCIO ANTERIOR	SALDO DO EXERCÍCIO DE 2025		
		Até o 1º Quadrimestre	Até o 2º Quadrimestre	Até o 3º Quadrimestre
PRECATÓRIOS ANTERIORES A 05/05/2000				
PRECATÓRIOS POSTERIORES A 05/05/2000 (Não incluídos na DC)²				
PASSIVO ATUARIAL				
RP NÃO-PROCESSADOS	2.651.369,14	1.555.308,19	687.721,66	2.718.682,90
ANTECIPAÇÕES DE RECEITA ORÇAMENTÁRIA – ARO				
DÍVIDA CONTRATUAL DE PPP				
APROPRIAÇÃO DE DEPÓSITOS JUDICIAIS				

FONTE: Sistema Contabilis, Secretaria de Finanças, 23/01/2026-10:00 horas

1. Se o saldo apurado for negativo, ou seja, se o total da Disponibilidade de Caixa Bruta for menor que Restos a Pagar Processados, esse saldo negativo não deverá ser informado nessa linha, mas sim na linha da "Insuficiência Financeira", no quadro "Outros Valores não integrantes da Dívida Consolidada". Assim, quando o cálculo de Disponibilidade de Caixa for negativo, o valor dessa linha deverá ser (0) "zero".

2. Refere-se aos precatórios posteriores a 05/05/2000 que, em cumprimento ao disposto no artigo 100 da Constituição Federal, ainda não foram incluídos no orçamento ou constam no orçamento e ainda não foram pagos. Ao final do exercício em que esses precatórios foram incluídos ou que deveriam ter sido incluídos, os valores deverão compor a linha "Precatórios Posteriores a 05/05/2000 (inclusive) - Vencidos e não pagos"

NOTA:


LUCIVALDO DO CARMO DANTAS
PREFEITO MUNICIPAL


JOSÉ VALMIR DOS PASSOS
TÉCNICO EM CONTABILIDADE CRC/SE 4.111


JOSÉ ALISON FONSECA BRITO
SECRETARIO DE FINANÇAS


Marcio Alves Candido
Secretário Municipal de Controle Interno


MUNICÍPIO DE RIACHÃO DO DANTAS -SE
RELATÓRIO DE GESTÃO FISCAL
DEMONSTRATIVO DAS GARANTIAS E CONTRAGARANTIAS DE VALORES
ORÇAMENTOS FISCAL E DA SEGURIDADE SOCIAL
3º QUADRIMESTRE 2025


RGF - ANEXO 3 (LRF, art. 55, inciso I, alínea "c" e art. 40, § 1º)

GARANTIAS CONCEDIDAS	SALDO DO EXERCÍCIO ANTERIOR	SALDOS DO EXERCÍCIO DE 2025		
		Até o 1º Quadrimestre	Até o 2º Quadrimestre	Até o 3º Quadrimestre
AOS ESTADOS (I)				
Em Operações de Crédito Externas				
Em Operações de Crédito Internas				
AOS MUNICÍPIOS (II)				
Em Operações de Crédito Externas				
Em Operações de Crédito Internas				
ÀS ENTIDADES CONTROLADAS (III)				
Em Operações de Crédito Externas				
Em Operações de Crédito Internas				
POR MEIO DE FUNDOS E PROGRAMAS (IV)				
TOTAL GARANTIAS CONCEDIDAS (V) = (I + II + III + IV)	0,00	0,00	0,00	0,00
RECEITA CORRENTE LÍQUIDA - RCL (VI)	97.164.040,84	102.900.071,56	108.466.004,37	109.567.052,86
(-) Transferências obrigatórias da União relativas às emendas individuais (art. 166-A, § 1º, da CF) (VII)	2.550.000,00	3.050.000,00	500.000,00	3.947.000,00
RECEITA CORRENTE LÍQUIDA AJUSTADA PARA CÁLCULO DOS LIMITES DE ENDIVIDAMENTO (VIII) = (VI - VII)	94.614.040,84	99.850.071,56	107.966.004,37	105.620.052,86
% do TOTAL DAS GARANTIAS sobre a RCL AJUSTADA (V/VIII)	0,00%	0,00%	0,00%	0,00%
LIMITE DEFINIDO POR RESOLUÇÃO DO SENADO FEDERAL - 22%	20.815.088,98	21.967.015,74	23.752.520,96	23.236.411,63
LIMITE DE ALERTA (inciso III do §1º do art. 59 da LRF) - 90%	18.733.580,09	19.770.314,17	21.377.268,87	20.912.770,47
CONTRAGARANTIAS RECEBIDAS	SALDO DO EXERCÍCIO ANTERIOR	SALDOS DO EXERCÍCIO DE 2025		
		Até o 1º Quadrimestre	Até o 2º Quadrimestre	Até o 3º Quadrimestre
DOS ESTADOS (IX)				
Em Garantia às operações de Crédito Externas				
Em Garantia às operações de Crédito Internas				
DOS MUNICÍPIOS (X)				
Em Garantia às operações de Crédito Externas				
Em Garantia às operações de Crédito Internas				
DAS ENTIDADES CONTROLADAS (XI)				
Em Garantia às operações de Crédito Externas				
Em Garantia às operações de Crédito Internas				
EM GARANTIAS POR MEIO DE FUNDOS E PROGRAMAS (XII)				
TOTAL CONTRAGARANTIAS RECEBIDAS (XIII) = (IX + X + XI + XII)				
MEDIDAS CORRETIVAS:				

FONTE: Sistema Contabilis , Secretaria de Finanças,23/01/2026-10:00 horas

NOTA:


LUCIVALDO DO CARMO DANTAS
PREFEITO MUNICIPAL


JOSÉ VALMIR DOS PASSOS
TÉCNICO EM CONTABILIDADE CRC/SE 4.111


JOSÉ ALISON FONSECA BRITO
SECRETARIO DE FINANÇAS


Marcio Alves Candido
Secretário Municipal de Controle Interno

MUNICÍPIO DE RIACHÃO DO DANTAS -SE
RELATÓRIO DE GESTÃO FISCAL
DEMONSTRATIVO DAS OPERAÇÕES DE CRÉDITO
ORÇAMENTOS FISCAL E DA SEGURIDADE SOCIAL
3º QUADRIMESTRE 2025

RGF - ANEXO 4 (LRF, art. 55, inciso I, alínea "d" e inciso III alínea "c")


RS 1,00

<u>OPERAÇÕES DE CRÉDITO</u>	VALOR REALIZADO	
	No Quadrimestre de Referência	Até o Quadrimestre de Referência (a)
Mobiliária Interna Externa Contratual Interna Empréstimos Aquisição Financiada de Bens e Arrendamento Mercantil Financeiro Antecipação de Receita pela Venda a Termo de Bens e Serviços Assunção, Reconhecimento e Confissão de Dívidas (LRF, art. 29, § 1º) Operações de crédito não sujeitas ao limite para fins de contratação ¹ (I) Externa Empréstimos Aquisição Financiada de Bens e Arrendamento Mercantil Financeiro Antecipações de Receitas pela Venda a Termo de Bens e Serviços Assunção, Reconhecimento e Confissão de Dívidas (LRF, art. 29, § 1º) Operações de crédito não sujeitas ao limite para fins de contratação ¹ (II)		
TOTAL (III)		0,00
<u>APURAÇÃO DO CUMPRIMENTO DOS LIMITES</u>	VALOR	% SOBRE A RCL AJUSTADA
RECEITA CORRENTE LÍQUIDA - RCL (IV)	109.567.052,86	-
(-) Transferências obrigatórias da União relativas às emendas individuais (§ 1º, art. 166-A da CF) (V)	3.947.000,00	-
RECEITA CORRENTE LÍQUIDA AJUSTADA PARA CÁLCULO DOS LIMITES DE ENDIVIDAMENTO (VI) = (IV - V)	105.620.052,86	-
OPERAÇÕES VEDADAS (VII)		
TOTAL CONSIDERADO PARA FINS DA APURAÇÃO DO CUMPRIMENTO DO LIMITE (VIII) = (IIIa + VII - Ia - IIa)		
LIMITE GERAL DEFINIDO POR RESOLUÇÃO DO SENADO FEDERAL PARA AS OPERAÇÕES DE CRÉDITO INTERNAS E EXTERNAS	16.899.208,46	16,00%
LIMITE DE ALERTA (inciso III do §1º do art. 59 da LRF) - <%>	15.209.287,61	14,40%
OPERAÇÕES DE CRÉDITO POR ANTECIPAÇÃO DA RECEITA ORÇAMENTÁRIA		
LIMITE DEFINIDO POR RESOLUÇÃO DO SENADO FEDERAL PARA AS OPERAÇÕES DE CRÉDITO POR ANTECIPAÇÃO DA RECEITA ORÇAMENTÁRIA	7.393.403,70	7,00%
<u>OUTRAS OPERAÇÕES QUE INTEGRAM A DÍVIDA CONSOLIDADA</u>	VALOR REALIZADO	
	No Quadrimestre de Referência	Até o Quadrimestre de Referência (a)
Parcelamentos de Dívidas Tributos Contribuições Previdenciárias FGTS Operações de reestruturação e recomposição do principal de dívidas		

FONTE: Sistema Contábil, Secretaria de Finanças, 23/01/2026-10:00 horas

1 Conforme Manual para Instrução de Pleitos (MIP), disponível em conteudo.tesouro.gov.br/manuais/mip, essas operações podem ser contratadas mesmo que não haja margem disponível nos limites. No entanto, uma vez contratadas, os fluxos de tais operações terão seus efeitos contabilizados para fins da contratação de outras operações de crédito.

NOTA:


LUCIVALDO DO CARMO DANTAS
PREFEITO MUNICIPAL


JOSÉ VALMIR DOS PASSOS
TÉCNICO EM CONTABILIDADE CRC/SE 4.111


JOSÉ ALISON FONSECA BRITO
SECRETÁRIO DE FINANÇAS


Marcio Alves Candido
Secretário Municipal de Controle Interno

ESTADO DE SERGIPE
MUNICÍPIO DE RIACHÃO DO DANTAS -SE
PODER EXECUTIVO
RELATÓRIO DE GESTÃO FISCAL
DEMONSTRATIVO DA DISPONIBILIDADE DE CAIXA E DOS RESTOS A PAGAR
ORÇAMENTOS FISCAL E DA SEGURIDADE SOCIAL
3º QUADRIMESTRE 2025

RGF – ANEXO 5 (LRF, art. 55, Inciso III, alínea "a")

R\$ 1,00

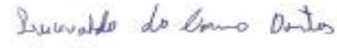
IDENTIFICAÇÃO DOS RECURSOS	DISPONIBILIDADE DE CAIXA BRUTA	OBRIGAÇÕES FINANCEIRAS				INSUFICIÊNCIA FINANCEIRA VERIFICADA NO CONSÓRCIO PÚBLICO	DISPONIBILIDADE DE CAIXA LÍQUIDA (ANTES DA INSCRIÇÃO EM RESTOS A PAGAR NÃO PROCESSADOS DO EXERCÍCIO)1	RESTOS A PAGAR EMPENHADOS E NÃO LIQUIDADOS DO EXERCÍCIO	EMPENHOS NÃO LIQUIDADOS CANCELADOS (NÃO INSCRITOS POR INSUFICIÊNCIA FINANCEIRA)	DISPONIBILIDADE DE CAIXA LÍQUIDA (APÓS A INSCRIÇÃO EM RESTOS A PAGAR NÃO PROCESSADOS DO EXERCÍCIO)
		Restos a Pagar Liquidados e Não Pagos		Restos a Pagar Empenhados e Não Liquidados de Exercícios Anteriores	Demais Obrigações Financeiras					
		De Exercícios Anteriores	Do Exercício							
TOTAL DOS RECURSOS NÃO VINCULADOS (I)	2.787.892,97	528.537,52	220.454,76	377.912,57	96.995,21	0,00	1.563.992,91	325.735,65	0,00	1.238.257,26
Recursos Não Vinculados de Impostos	2.684.110,64	396.804,41	116.452,53	331.698,49	60.772,63	0,00	1.778.382,58	297.436,62	0,00	1.480.945,96
Outros Recursos não Vinculados	103.782,33	131.733,11	104.002,23	46.214,08	36.222,58	-	214.389,67	28.299,03	0,00	242.688,70
TOTAL DOS RECURSOS VINCULADOS (EXCETO AO RPPS) (II)	14.974.658,25	324.743,65	570.819,32	279.173,37	253.857,10	0,00	13.546.064,81	1.684.711,31	0,00	11.861.353,50
Recursos Vinculados à Educação	4.286.697,68	21.103,82	340.299,83	46.801,05	219.837,70	0,00	3.658.655,28	1.372.398,16	0,00	2.286.257,12
Transferências do FUNDEB	3.874.525,63	30,00	340.077,50	-	218.711,44	0,00	3.315.706,69	705.104,45	0,00	2.610.602,24
Outros Recursos Vinculados à Educação	412.172,05	21.073,82	222,33	46.801,05	1.126,26	0,00	342.948,59	667.293,71	0,00	324.345,12
Recursos Vinculados à Saúde	2.712.822,34	114.353,31	127.961,03	120.370,97	10.763,32	0,00	2.339.373,71	143.720,94	0,00	2.195.652,77
Transferências Fundo a Fundo de Recursos do SUS	1.044.885,69	99.066,03	120.586,93	101.581,01	9.436,19	0,00	714.215,53	1.945,08	0,00	712.270,45
Outros Recursos Vinculados à Saúde	1.667.936,65	15.287,28	7.374,10	18.789,96	1.327,13	0,00	1.625.158,18	141.775,86	0,00	1.483.382,32
Recursos Vinculados à Assistência Social	574.263,02	60.547,78	63.522,46	13.476,95	10.403,39	0,00	426.312,44	31.958,34	0,00	394.354,10
Recursos Vinculados à Previdência Social (Exceto ao RPPS)	0,00	0,00	0,00	0,00	0,00	0,00	0,00	0,00	0,00	0,00
Demais Vinculações Decorrentes de Transferências	7.400.875,21	128.738,74	39.036,00	98.524,40	12.852,69	0,00	7.121.723,38	136.633,87	0,00	6.985.089,51
Transferências de Convênios e Instrumentos Congêneres (exceto Educação, Saúde e Assistência)	0,00	0,00	0,00	0,00	0,00	0,00	0,00	0,00	0,00	0,00
Outras Vinculações Decorrentes de Transferências	7.400.875,21	128.738,74	39.036,00	98.524,40	12.852,69	0,00	7.121.723,38	136.633,87	0,00	6.985.089,51
Demais Vinculações Legais	0,00	0,00	0,00	0,00	0,00	0,00	0,00	0,00	0,00	0,00
Recursos de Operações de Crédito (exceto vinculados à Educação e à Saúde)	0,00	0,00	0,00	0,00	0,00	0,00	0,00	0,00	0,00	0,00
Recursos de Alienação de Bens/Ativos	0,00	0,00	0,00	0,00	0,00	0,00	0,00	0,00	0,00	0,00
Recursos Vinculados a Fundos (exceto Educação, Saúde, Assistência e Previdência)	0,00	0,00	0,00	0,00	0,00	0,00	0,00	0,00	0,00	0,00
Outras Vinculações Legais	0,00	0,00	0,00	0,00	0,00	0,00	0,00	0,00	0,00	0,00
Recursos Extraorçamentários	0,00	0,00	0,00	0,00	0,00	0,00	0,00	0,00	0,00	0,00
Outras Vinculações	0,00	0,00	0,00	0,00	0,00	0,00	0,00	0,00	0,00	0,00
TOTAL DOS RECURSOS VINCULADOS AO RPPS (III)	0,00	0,00	0,00	0,00	0,00	0,00	0,00	0,00	0,00	0,00
Recursos Vinculados ao RPPS - Fundo em Capitalização (Plano Previdenciário)2	0,00	0,00	0,00	0,00	0,00	0,00	0,00	0,00	0,00	0,00
Recursos Vinculados ao RPPS - Fundo em Repartição (Plano Financeiro)	0,00	0,00	0,00	0,00	0,00	0,00	0,00	0,00	0,00	0,00
Recursos Vinculados ao RPPS - Taxa de Administração	0,00	0,00	0,00	0,00	0,00	0,00	0,00	0,00	0,00	0,00
TOTAL (IV) = (I + II + III)	17.762.551,22	853.281,17	791.274,08	657.085,94	350.852,31	0,00	15.110.057,72	2.010.446,96	0,00	13.099.610,76

FONTE: Sistema Contábilis , Secretaria de Finanças,23/01/2026-10:00 horas

NOTA:

1. Essa coluna poderá apresentar valor negativo, indicando, nesse caso, insuficiência de caixa após o registro das obrigações financeiras.

2. Nessa linha não devem ser informados os investimentos destinados à acumulação para pagamentos futuros


LUCIVALDO DO CARMO DANTAS
PREFEITO MUNICIPAL


JOSÉ VALMIR DOS PASSOS
TÉCNICO EM CONTABILIDADE CRC/SE 4.111


JOSÉ ALISON FONSECA BRITO
SECRETARIO DE FINANÇAS


Marcio Alves Candido
Secretário Municipal de Controle Interno

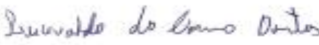
MUNICÍPIO DE RIACHÃO DO DANTAS -SE
PODER EXECUTIVO
RELATÓRIO DE GESTÃO FISCAL
DEMONSTRATIVO SIMPLIFICADO DO RELATÓRIO DE GESTÃO FISCAL
ORÇAMENTOS FISCAL E DA SEGURIDADE SOCIAL
3º QUADRIMESTRE 2025

LRF, art. 48 - Anexo 6

R\$ 1,00

RECEITA CORRENTE LÍQUIDA	VALOR ATÉ O QUADRIMESTRE/SEMESTRE	
Receita Corrente Líquida		109.567.052,86
Receita Corrente Líquida Ajustada para Cálculo dos Limites de Endividamento		105.620.052,86
Receita Corrente Líquida Ajustada para Cálculo dos Limites da Despesa com Pessoal		103.282.150,97
DESPESA COM PESSOAL	VALOR	% SOBRE A RCL AJUSTADA
Despesa Total com Pessoal - DTP	69.337.964,83	67,13%
Limite Máximo (incisos I, II e III, art. 20 da LRF) - <=>	55.777.361,52	54,00%
Limite Prudencial (parágrafo único, art. 22 da LRF) - <=>	52.983.743,45	51,30%
Limite de Alerta (inciso II do §1º do art. 59 da LRF) - <=>	50.195.125,37	48,60%
DÍVIDA CONSOLIDADA	VALOR ATÉ O QUADRIMESTRE DE REFERÊNCIA	% SOBRE A RCL AJUSTADA
Dívida Consolidada Líquida	55.397.963,90	52,45%
Limite Definido por Resolução do Senado Federal	126.744.063,43	120,00%
GARANTIAS DE VALORES	VALOR ATÉ O QUADRIMESTRE DE REFERÊNCIA	% SOBRE A RCL AJUSTADA
Total das Garantias Concedidas	-	0,00%
Limite Definido por Resolução do Senado Federal	23.236.411,63	22,00%
OPERAÇÕES DE CRÉDITO	VALOR	% SOBRE A RCL AJUSTADA
Operações de Crédito Internas e Externas	-	0,00%
Limite Definido pelo Senado Federal para Operações de Crédito Externas e Internas	16.899.208,46	16,00%
Operações de Crédito por Antecipação da Receita	-	-
Limite Definido pelo Senado Federal para Operações de Crédito por Antecipação da Receita	7.393.403,70	7,00%
RESTOS A PAGAR	RESTOS A PAGAR EMPENHADOS E NÃO LIQUIDADOS DO EXERCÍCIO	DISPONIBILIDADE DE CAIXA LÍQUIDA (APÓS A INSCRIÇÃO EM RESTOS A PAGAR NÃO PROCESSADOS DO EXERCÍCIO)
Valor Total	2.010.446,96	13.099.610,76

FONTE: Sistema Contabilis, Secretaria de Finanças, 23/01/2026-10:00 horas


LUCIVALDO DO CARMO DANTAS
PREFEITO MUNICIPAL


JOSÉ VALMIR DOS PASSOS
TÉCNICO EM CONTABILIDADE CRC/SE 4.111


JOSÉ ALISON FONSECA BRITO
SECRETARIO DE FINANÇAS


Marcio Alves Candido
Secretário Municipal de Controle Interno