

Tabela 1 - Demonstrativo da Despesa com Pessoal - Estados, DF e Municípios

PREFEITURA MUNICIPAL DE MURIBECA
RELATORIO DE GESTÃO FISCAL
DEMONSTRATIVO DA DESPESA COM PESSOAL
ORÇAMENTOS FISCAL E DA SEGURIDADE SOCIAL
3º QUADRIMESTRE 2025

RGF - ANEXO I (LRF, art. 55, inciso I, alínea "a")

R\$ 1,00


DESPESA COM PESSOAL	DESPESAS EXECUTADAS (Últimos 12 Meses)												TOTAL (ÚLTIMOS 12 MESES) (a)	INSCRITAS EM RESTOS A PAGAR NÃO PROCESSADOS ⁸ (b)
	LÍQUIDAS													
	JAN/2025	FEV/2025	MAR/2025	ABR/2025	MAI/2025	JUN/2025	JUL/2025	AGO/2025	SET/2025	OCT/2025	NOV/2025	DEZ/2025		
DESPESA BRUTA COM PESSOAL (I)	1.876.949,59	2.370.706,70	2.470.340,96	2.453.037,82	2.466.055,57	2.349.898,89	2.652.179,70	2.311.239,41	2.365.675,74	2.358.827,15	2.204.725,25	2.659.293,27	28.538.930,05	0,00
Pessoal Ativo	1.876.949,59	2.370.706,70	2.470.340,96	2.453.037,82	2.466.055,57	2.349.898,89	2.652.179,70	2.311.239,41	2.365.675,74	2.358.827,15	2.204.725,25	2.659.293,27	28.538.930,05	0,00
Vencimentos, Vantagens e Outras Despesas Variáveis	1.876.949,59	2.282.664,68	2.335.513,36	2.281.747,22	2.240.134,87	2.212.473,75	2.371.277,68	2.187.299,17	2.277.073,34	2.252.171,58	2.203.150,30	2.658.768,26	27.179.223,80	0,00
Obrigações Patronais	0,00	88.042,02	134.827,60	171.290,60	225.920,70	137.425,14	280.902,02	123.940,24	88.602,40	106.655,57	1.574,95	525,01	1.359.706,25	0,00
Pessoal Inativo e Pensionistas	0,00	0,00	0,00	0,00	0,00	0,00	0,00	0,00	0,00	0,00	0,00	0,00	0,00	0,00
Aposentadorias, Reserva e Reformas	0,00	0,00	0,00	0,00	0,00	0,00	0,00	0,00	0,00	0,00	0,00	0,00	0,00	0,00
Pensões	0,00	0,00	0,00	0,00	0,00	0,00	0,00	0,00	0,00	0,00	0,00	0,00	0,00	0,00
Outras Despesas de Pessoal Decorrentes de Contratos de Terceirização ou de Contratação de Forma Indireta (§ 1º do art. 18 da LRF)	0,00	0,00	0,00	0,00	0,00	0,00	0,00	0,00	0,00	0,00	0,00	0,00	0,00	0,00
Despesa com Pessoal não Executada Orçamentariamente	0,00	0,00	0,00	0,00	0,00	0,00	0,00	0,00	0,00	0,00	0,00	0,00	0,00	0,00
DESPESAS NÃO COMPUTADAS (II) (§ 1º do art. 19 da LRF)	207.640,15	144.208,99	91.540,37	82.432,37	85.350,50	82.432,37	102.530,74	62.334,00	119.003,45	82.432,37	82.432,37	65.247,08	1.207.604,76	0,00
Identizações por Demissão e Incentivos à Demissão Voluntária e Deduções Constitucionais	0,00	0,00	0,00	0,00	2.918,13	0,00	0,00	0,00	36.571,07	0,00	0,00	-36.571,07	2.918,13	0,00
Decorrentes de Decisão Judicial de Período Anterior ao da Apuração	24.812,80	1.406,00	0,00	0,00	0,00	0,00	0,00	0,00	0,00	0,00	0,00	0,00	26.218,80	0,00
Despesas de Exercícios Anteriores de Período Anterior ao da Apuração	0,00	0,00	0,00	0,00	0,00	0,00	0,00	0,00	0,00	0,00	0,00	0,00	0,00	0,00
Inativos e Pensionistas com Recursos Vinculados	0,00	0,00	0,00	0,00	0,00	0,00	0,00	0,00	0,00	0,00	0,00	0,00	0,00	0,00
Agentes Comunitários de Saúde e de Combate às Endemias com Recursos Vinculados (CF, art. 198, §11)	162.728,98	122.704,62	71.442,00	62.334,00	62.334,00	62.334,00	62.334,00	62.334,00	62.334,00	62.334,00	62.334,00	39.504,15	917.881,60	0,00
Parcela dedutível referente ao piso salarial do Enfermeiro, Técnico de Enfermagem	20.098,37	20.098,37	20.098,37	20.098,37	20.098,37	20.098,37	20.098,37	20.098,37	20.098,37	20.098,37	20.098,37	39.504,15	260.586,23	0,00
Auxiliar de Enfermagem e Pareira (ADCT, art. 38, §2º)	0,00	0,00	0,00	0,00	0,00	0,00	0,00	0,00	0,00	0,00	0,00	0,00	0,00	0,00
Outras Deduções Constitucionais ou Legis	0,00	0,00	0,00	0,00	0,00	0,00	0,00	0,00	0,00	0,00	0,00	0,00	0,00	0,00
DESPESA LÍQUIDA COM PESSOAL (III) = (I - II)	1.669.309,44	2.226.497,71	2.378.800,59	2.370.605,45	2.380.705,07	2.267.466,52	2.549.648,96	2.248.905,41	2.246.672,29	2.276.394,78	2.122.292,88	2.594.026,19	27.331.325,30	0,00
APURAÇÃO DO CUMPRIMENTO DO LIMITE LEGAL													VALOR	% SOBRE A RCL AJUSTADA
RECEITA CORRENTE LÍQUIDA - RCL (IV)													43.845.994,21	-
(-) Transferências obrigatórias da União relativas às emendas individuais (art. 166-A, § 1º, da CF) (V)													897.000,00	-
(-) Transferências obrigatórias da União relativas às emendas de bancada (art. 166, § 16, da CF) (VI)													1.017.360,00	-
(-) Transferências da União relativas à remuneração dos agentes comunitários de saúde e de combate às endemias (CF, art. 198, §11)(VII)													749.892,00	-
(-) Outras Deduções Constitucionais ou Legis (VIII)													0,00	-
RECEITA CORRENTE LÍQUIDA AJUSTADA PARA CÁLCULO DOS LIMITES DA DESPESA COM PESSOAL (IX) = (IV - V - VI)													41.181.742,21	-
DESPESA TOTAL COM PESSOAL - DTP (X) = (III + VIII)													27.331.325,30	66,37%
LIMITE MÁXIMO (XI) incisos I e II do art. 20 da LRF													54%	22.238.140,79
LIMITE PRUDENCIAL (XII) = (0,95 x XI) (parágrafo único do art. 22 da LRF)													51,30%	21.126.233,75
LIMITE DE ALERTA (XIII) = (0,90 x XI) inciso II do §1º da LRF													48,60%	20.014.326,71

Contabilis - Desenvolvido por 3Tecnos Tecnologia // Departamento de Contabilidade

1. Nos demonstrativos elaborados no primeiro e no segundo quadrimestre de cada exercício, os valores de restos a pagar não processados inscritos em 31 de dezembro do exercício anterior continuarão a ser informados nesse campo. Esses valores não sofrem alteração pelo seu processamento, e somente no caso de cancelamento podem ser atualizados.

NOTA:


MARIO CÉSAR DA SILVA CONSERVA
PREFEITO MUNICIPAL


ANTÔNIO JOÃO ROCHA DA SILVA
SECRETÁRIA DE FINANÇAS


JOSELITO ALVES DOS SANTOS
CONTROLE INTERNO


LUANNY AMÉLIA CARNEIRO FRANCO ARAUJO
CRC/SE Nº 8.477/O-0

Tabela 2 - Demonstrativo da Dívida Consolidada Líquida - Estados, DF e Municípios

PREFEITURA MUNICIPAL DE MURIBECA
RELATÓRIO DE GESTÃO FISCAL
DEMONSTRATIVO DA DÍVIDA CONSOLIDADA LÍQUIDA
ORÇAMENTOS FISCAL E DA SEGURIDADE SOCIAL
3º QUADRIMESTRE DE 2025

RGF - ANEXO 2 (LRF, art. 55, inciso I, alínea "b")

RS 1,00

DÍVIDA CONSOLIDADA	SALDO DO EXERCÍCIO ANTERIOR	SALDO DO EXERCÍCIO DE <EXERCÍCIO>		
		Até o 1º Quadrimestre	Até o 2º Quadrimestre	Até o 3º Quadrimestre
DÍVIDA CONSOLIDADA - DC (I)	35.963.566,91	33.933.035,28	33.933.035,28	41.005.297,06
Dívida Mobiliária				
Dívida Contratual	34.716.319,31	33.508.937,90	33.508.937,90	40.054.174,45
Empréstimos				
Internos				
Externos				
Reestruturação da Dívida de Estados e Municípios				
Financiamentos				
Internos				
Externos				
Parcelamento e Renegociação de dívidas	34.513.937,90	33.508.937,90	33.508.937,90	39.882.534,52
De Tributos	258.137,08	258.137,08	258.137,08	278.855,26
De Contribuições Previdenciárias	34.255.800,82	33.250.800,82	33.250.800,82	39.603.679,26
De Demais Contribuições Sociais				
Do FGTS				
Com Instituição Não financeira				
Demais Dívidas Contratuais	202.381,41			171.639,93
Precatórios Posteriores a 05/05/2000 (inclusive) - Vencidos e não pagos	1.030.685,89	207.535,67	207.535,67	726.655,41
Outras Dívidas	216.561,71	216.561,71	216.561,71	224.467,20
DEDUÇÕES (II)	4.399.223,85	311.867,18	-287.544,86	-3.068.637,99
Disponibilidade de Caixa¹	4.110.314,57	-44.244,44	-726.315,63	-3.461.344,57
Disponibilidade de Caixa Bruta	6.929.759,59	4.454.974,23	3.450.549,59	3.772.765,66
(-) Restos a Pagar Processados	1.174.069,38	2.609.565,48	2.049.398,51	4.535.383,05
(-) Depósitos Restituíveis e Valores Vinculados	1.645.375,64	1.889.653,19	2.127.466,71	2.698.727,18
Demais Haveres Financeiros	288.909,28	356.111,62	438.770,77	392.706,58
DÍVIDA CONSOLIDADA LÍQUIDA² (DCL) (III) = (I - II)	31.564.343,06	33.621.168,10	34.220.580,14	44.073.935,05
RECEITA CORRENTE LÍQUIDA - RCL (IV)	42.970.027,70	44.209.188,20	44.994.274,02	43.845.994,21
(-) Transferências obrigatórias da União relativas às emendas individuais (art. 166-A, § 1º, da CF) (V)	1.800.000,00	1.800.000,00	600.000,00	897.000,00
RECEITA CORRENTE LÍQUIDA AJUSTADA PARA CÁLCULO DOS LIMITES DE ENDIVIDAMENTO (VI) = (IV - V)	41.170.027,70	42.409.188,20	44.394.274,02	42.948.994,21
% da DC sobre a RCL AJUSTADA (I/VI)	87,35%	80,01%	76,44%	95,47%
% da DCL sobre a RCL AJUSTADA (III/VI)	76,67%	79,28%	77,08%	102,62%
LIMITE DEFINIDO POR RESOLUÇÃO DO SENADO FEDERAL - <%>	51.564.033,24	53.051.025,84	53.993.128,82	52.615.193,05
LIMITE DE ALERTA (inciso III do § 1º do art. 59 da LRF) - <%>	46.407.629,92	47.745.923,26	48.593.815,94	47.353.673,75
OUTROS VALORES NÃO INTEGRANTES DA DC	SALDO DO EXERCÍCIO ANTERIOR	SALDO DO EXERCÍCIO DE <EXERCÍCIO>		
		Até o 1º Quadrimestre	Até o 2º Quadrimestre	Até o 3º Quadrimestre
PRECATÓRIOS ANTERIORES A 05/05/2000				
PRECATÓRIOS POSTERIORES A 05/05/2000 (Não incluídos na DC)²				
PASSIVO ATUARIAL				
RP NÃO-PROCESSADOS	2.396.802,99	3.051.176,53	2.956.071,97	632.073,18
ANTECIPAÇÕES DE RECEITA ORÇAMENTÁRIA - ARO				
DÍVIDA CONTRATUAL DE PPP				
APROPRIAÇÃO DE DEPÓSITOS JUDICIAIS				

Contabilis - Desenvolvido por 3Tecon Tecnologia /// Departamento de Contabilidade

1. A Disponibilidade de Caixa Bruta não poderá apresentar valor negativo, porém, em determinadas situações, como utilização de depósitos restituíveis para pagamento de despesas próprias do ente, o valor da linha "Disponibilidade de Caixa" poderá resultar em valor negativo. Por outro lado, o ente deve incluir os valores das obrigações a pagar atrasadas que estiverem registradas como restos a pagar processados (RPP) no item "Outras Dívidas" da DC (I), por meio do registro dos RPP sem disponibilidade financeira em conta de controle específica (e não de forma automática), e, para evitar duplicidade, deve deduzir o valor correspondente do montante total de RPP informado no bloco das DEDUÇÕES (II).

2. Refere-se aos precatórios posteriores a 05/05/2000 que, em cumprimento ao disposto no artigo 100 da Constituição Federal, ainda não foram incluídos no orçamento ou constam no orçamento e ainda não foram pagos. Ao final do exercício em que esses precatórios foram incluídos ou que deveriam ter sido incluídos, os valores deverão compor a linha "Precatórios Posteriores a 05/05/2000 (inclusive) - Vencidos e não pagos"

NOTA:


MARIO CESAR DA SILVA CONSERVA
PREFEITO MUNICIPAL


LUANNY AMÉLIA CARNEIRO FRANCO ARAUJO
CRC/SE Nº 8.477/O-0


ANTÔNIO JOÃO ROCHA DA SILVA


JOSELITO ALVES DOS SANTOS

Tabela 3 - Demonstrativo das Garantias e Contragarantias de Valores


PREFEITURA MUNICIPAL DE MURIBECA
RELATÓRIO DE GESTÃO FISCAL
DEMONSTRATIVO DAS GARANTIAS E CONTRAGARANTIAS DE VALORES
ORÇAMENTOS FISCAL E DA SEGURIDADE SOCIAL
3º QUADRIMESTRE DE 2025


RGF - ANEXO 3 (LRF, art. 55, inciso I, alínea "c" e art. 40, § 1º)


GARANTIAS CONCEDIDAS	SALDO DO EXERCÍCIO ANTERIOR	SALDOS DO EXERCÍCIO DE <EXERCÍCIO>		
		Até o 1º Quadrimestre	Até o 2º Quadrimestre	Até o 3º Quadrimestre
AOS ESTADOS (I)				
Em Operações de Crédito Externas				
Em Operações de Crédito Internas				
AOS MUNICÍPIOS (II)				
Em Operações de Crédito Externas				
Em Operações de Crédito Internas				
ÀS ENTIDADES CONTROLADAS (III)				
Em Operações de Crédito Externas				
Em Operações de Crédito Internas				
POR MEIO DE FUNDOS E PROGRAMAS (IV)				
TOTAL GARANTIAS CONCEDIDAS (V) = (I + II + III + IV)				
RECEITA CORRENTE LÍQUIDA - RCL (VI)				
(-) Transferências obrigatórias da União relativas às emendas individuais (art. 66º da CF, § 1º, III)				
RECEITA CORRENTE LÍQUIDA AJUSTADA PARA CÁLCULO DOS ÍNDICES DE DESEMPENHO FISCAL (VII) = (VI - (-))				
% do TOTAL DAS GARANTIAS sobre a RCL AJUSTADA (VIII) = (V / VII) x 100				
LIMITE DEFINIDO POR RESOLUÇÃO DO SENADO FEDERAL - <%>				
LIMITE DE ALERTA (inciso III do §1º do art. 59 da LRF) - <%>				
SEM MOVIMENTO				
CONTRAGARANTIAS RECEBIDAS	SALDO DO EXERCÍCIO ANTERIOR	SALDOS DO EXERCÍCIO DE <EXERCÍCIO>		
		Até o 1º Quadrimestre	Até o 2º Quadrimestre	Até o 3º Quadrimestre
DOS ESTADOS (IX)				
Em Garantia às operações de Crédito Externas				
Em Garantia às operações de Crédito Internas				
DOS MUNICÍPIOS (X)				
Em Garantia às operações de Crédito Externas				
Em Garantia às operações de Crédito Internas				
DAS ENTIDADES CONTROLADAS (XI)				
Em Garantia às operações de Crédito Externas				
Em Garantia às operações de Crédito Internas				
EM GARANTIAS POR MEIO DE FUNDOS E PROGRAMAS (XII)				
TOTAL CONTRAGARANTIAS RECEBIDAS (XIII) = (IX + X + XI + XII)				
MEDIDAS CORRETIVAS:				

Contabilis - Desenvolvido por 3Tecnos Tecnologia /// Departamento de Contabilidade

NOTA:


MARIO CESAR DA SILVA CONSERVA
PREFEITO MUNICIPAL


LUANNY AMÉLIA CARNEIRO FRANCO ARAUJO
CRC/SE Nº 8.477/O-0


ANTÔNIO JOÃO ROCHA DA SILVA
SECRETÁRIO DE FINANÇAS


JOSELITO ALVES DOS SANTOS
CONTROLE INTERNO

Tabela 4 - Demonstrativo das Operações de Crédito

PREFEITURA MUNICIPAL DE MURIBECA
RELATÓRIO DE GESTÃO FISCAL
DEMONSTRATIVO DAS OPERAÇÕES DE CRÉDITO
ORÇAMENTOS FISCAL E DA SEGURIDADE SOCIAL
3º QUADRIMESTRE DE 2025

RGF - ANEXO 4 (LRF, art. 55, inciso I, alínea "d" e inciso III alínea "c")

RS 1,00

OPERAÇÕES DE CRÉDITO	VALOR REALIZADO	
	No Quadrimestre de Referência	Até o Quadrimestre de Referência (a)
Mobiliária		
Interna		
Externa		
Contratual		
Interna		
Empréstimos		
Aquisição Financiada de Bens e Arrendamento Mercantil Financeiro		
Antecipação de Receita pela Venda a Termo de Bens e Serviços		
Assunção, Reconhecimento e Confissão de Dívidas (LRF, art. 29, § 1º)		
Operações de crédito não sujeitas ao limite para fins de contratação ¹ (I)		
Externa		
Empréstimos		
Aquisição Financiada de Bens e Arrendamento Mercantil Financeiro		
Antecipações de Receitas pela Venda a Termo de Bens e Serviços		
Assunção, Reconhecimento e Confissão de Dívidas (LRF, art. 29, § 1º)		
Operações de crédito não sujeitas ao limite para fins de contratação ¹ (II)		
TOTAL (III)		
APURAÇÃO DO CUMPRIMENTO DOS LIMITES	VALOR	% SOBRE A RCL AJUSTADA
RECEITA CORRENTE LÍQUIDA - RCL (IV)		-
(-) Transferências obrigatórias da União relativas às emendas individuais (§ 1º, art. 166-A da CF) (V)		-
RECEITA CORRENTE LÍQUIDA AJUSTADA PARA CÁLCULO DOS LIMITES DE EMPENHAMENTO (VI)		-
OPERAÇÕES VEDADAS (VII)		
TOTAL CONSIDERADO PARA FINS DA APURAÇÃO DO CUMPRIMENTO DOS LIMITES (VIII)		
LIMITE GERAL DEFINIDO POR RESOLUÇÃO DO SENADO FEDERAL PARA AS OPERAÇÕES DE CRÉDITO POR ANTECIPAÇÃO DA RECEITA ORÇAMENTÁRIA		
LIMITE DE ALERTA (inciso III do §1º do art. 59 da LRF) - <=>		
OPERAÇÕES DE CRÉDITO POR ANTECIPAÇÃO DA RECEITA ORÇAMENTÁRIA		
LIMITE DEFINIDO POR RESOLUÇÃO DO SENADO FEDERAL PARA AS OPERAÇÕES DE CRÉDITO POR ANTECIPAÇÃO DA RECEITA ORÇAMENTÁRIA		
OUTRAS OPERAÇÕES QUE INTEGRAM A DÍVIDA CONSOLIDADA	VALOR REALIZADO	Até o Quadrimestre de Referência (a)
No Quadrimestre de Referência		
Parcelamentos de Dívidas		
Tributos		
Contribuições Previdenciárias		
FGTS		
Demais Contribuições Sociais		
Operações de reestruturação e recomposição do principal de dívidas		

SEM MOVIMENTO


Contabilis - Desenvolvido por 3Tecnos Tecnologia // Departamento de Contabilidade

¹ Conforme Manual para Instrução de Pleitos (MIP), disponível em conteudo.tesouro.gov.br/manuais/mip, essas operações podem ser contratadas mesmo que não haja margem disponível nos limites. No entanto, uma vez contratadas, os fluxos de tais operações terão seus efeitos contabilizados para fins da contratação de outras operações de crédito.

NOTA:


MARIO CESAR DA SILVA CONSERVA
PREFEITO MUNICIPAL


LUANNY AMÉLIA CARNEIRO FRANCO ARAUJO
CRC/SE Nº 8.477/O-0


ANTÔNIO JOÃO ROCHA DA SILVA
SECRETÁRIO DE FINANÇAS



JOSELITO ALVES DOS SANTOS
CONTROLE INTERNO

Tabela 5 – Demonstrativo da Disponibilidade de Caixa e dos Restos a Pagar - Estados, DF e Municípios

PREFEITURA MUNICIPAL DE MURIBECA
RELATÓRIO DE GESTÃO FINANCEIRA
DEMONSTRATIVO DA DISPONIBILIDADE DE CAIXA E DOS RESTOS A PAGAR
ORÇAMENTOS FISCAL E DA SEGURIDADE SOCIAL
3º QUADRIMESTRE DE 2025

RGF – ANEXO 5 (LRF, art. 55, inciso III, alínea "a")

R\$ 100

IDENTIFICAÇÃO DOS RECURSOS	DISPONIBILIDADE DE CAIXA BRUTA	OBRIGAÇÕES FINANCEIRAS				INSUFICIÊNCIA FINANCEIRA VERIFICADA NO CONSORCIO PÚBLICO	DISPONIBILIDADE DE CAIXA LÍQUIDA ANTES DA INSCRIÇÃO EM RESTOS A PAGAR NÃO PROCESSADOS DO EXERCÍCIO ¹	RESTOS A PAGAR EMPENHADOS E NÃO LIQUIDADOS DO EXERCÍCIO	EMPENHOS NÃO LIQUIDADOS CANCELADOS (NÃO INSCRITOS POR INSUFICIÊNCIA FINANCEIRA)	DISPONIBILIDADE DE CAIXA LÍQUIDA (APÓS A INSCRIÇÃO EM RESTOS A PAGAR NÃO PROCESSADOS DO EXERCÍCIO)
		Restos a Pagar Liquidados e Não Pagos		Restos a Pagar Empenhados e Não Liquidados de Exercícios Anteriores	Demais Obrigações Financeiras					
		De Exercícios Anteriores	Do Exercício							
(a)	(b)	(c)	(d)	(e)	(f)	(g) = (a - (b + c + d + e) - f)	(h)		(i) = (g - h)	
TOTAL DOS RECURSOS NÃO VINCULADOS (I)	211.307,55	0,00	792.769,06	0,00	392.706,58	0,00	-974.168,09	68.641,10	0,00	-1.042.809,19
Recursos Não Vinculados de Impostos	211.307,55						-211.307,55			-211.307,55
Outros Recursos não Vinculados			792.769,06		392.706,58		-1.185.475,64	68.641,10		-1.254.116,74
TOTAL DOS RECURSOS VINCULADOS (EXCETO AO RPPS) (II)	3.561.458,38	404.841,53	2.336.550,32	1.284.869,59	0,00	0	-644.803,06	158.590,55		-623.393,61
Recursos Vinculados à Educação	193.836,58	0,07	445.120,59	74.822,04			-526.186,12	2.500,05		-528.686,17
Transferências do FUNDEB	110.957,39						-110.957,39			-110.957,39
Outros Recursos Vinculados à Educação	82.879,19	0,07	445.120,59	74.822,04			-437.063,51	2.500,05		-439.563,56
Recursos Vinculados à Saúde	1.020.440,87	139.267,47	588.605,29	143.975,49			-48.592,62	102.500,00		-46.092,62
Transferências Fundo a Fundo de Recursos do SUS	866.657,17						-866.657,17			-866.657,17
Outros Recursos Vinculados à Saúde	53.783,70	139.267,47	588.605,29	143.975,49			-818.064,55	102.500,00		-920.564,55
Recursos Vinculados à Assistência Social	208.183,39	100.625,56	199.416,90	83.585,23			-175.444,30	13.590,50		-189.034,80
Recursos Vinculados à Previdência Social (Exceto ao RPPS)							0,00			0,00
Demais Vinculações Decorrentes de Transferências	2.138.997,54	0,00		0,00			2.138.997,54			2.138.997,54
Transferências de Convênios e Instrumentos Congêneros (exceto Educação, Saúde e Assistência)							0,00			0,00
Outras Vinculações Decorrentes de Transferências	2.138.997,54						2.138.997,54			2.138.997,54
Demais Vinculações Legais		0,00					0,00			0,00
Recursos de Oremãos de Crédito (exceto vinculados à Educação e à Saúde)							0,00			0,00
Recursos de Alienação de Bens/Ativos							0,00			0,00
Recursos Vinculados a Fundos (exceto Educação, Saúde, Assistência e Previdência)							0,00			0,00
Outras Vinculações Legais							0,00			0,00
Recursos Extraorçamentários							0,00			0,00
Outras Vinculações		164.948,43	1.103.407,54	982.486,83			-2.250.842,80	40.000,00		-2.290.842,80
TOTAL DOS RECURSOS VINCULADOS AO RPPS (III)	0,00	0,00	0,00	0,00	0,00	0,00	0,00	0,00	0,00	0,00
Recursos Vinculados ao RPPS - Fundo em Capitalização (Plano Previdenciário) ²							0,00			0,00
Recursos Vinculados ao RPPS - Fundo em Reparação (Plano Financeiro)							0,00			0,00
Recursos Vinculados ao RPPS - Taxa de Administração							0,00			0,00
TOTAL (IV) = (I + II + III)	3.772.765,93	404.841,53	3.129.919,38	1.284.869,59	392.706,58	0,00	-1.438.971,15	227.231,65	0,00	-1.666.202,80

Contábil - Desenvolvido por 3Tecnos Tecnologia // Departamento de Contabilidade

- NOTA:
1. Essa coluna poderá apresentar valor negativo, indicando, nesse caso, insuficiência de caixa após o registro das obrigações financeiras.
2. Nessa linha não devem ser informados os investimentos destinados à acumulação para pagamentos futuros

MARIO CESAR DA SILVA CONSERVA
PREFEITO MUNICIPAL

LUANNY AMÉLIA CARNEIRO FRANCO ARAUJO
CRC/SE N° 8.477/O-0

ANTÔNIO JOÃO ROCHA DA SILVA
SECRETÁRIO DE FINANÇAS

JOSELITO ALVES DOS SANTOS
CONTROLE INTERNO

Tabela 6 - Demonstrativo Simplificado do Relatório de Gestão Fiscal - Estado, DF e Município

PREFEITURA MUNICIPAL DE MURIBECA
RELATÓRIO DE GESTÃO FISCAL
DEMONSTRATIVO SIMPLIFICADO DO RELATÓRIO DE GESTÃO FISCAL
ORÇAMENTOS FISCAL E DA SEGURIDADE SOCIAL
3º QUADRIMESTRE DE 2025


LRF, art. 48 - Anexo 6

RS 1,00

RECEITA CORRENTE LÍQUIDA	VALOR ATÉ O QUADRIMESTRE/SEMESTRE	
Receita Corrente Líquida	43.845.994,21	
Receita Corrente Líquida Ajustada para Cálculo dos Limites de Endividamento	42.948.994,21	
Receita Corrente Líquida Ajustada para Cálculo dos Limites da Despesa com Pessoal	41.181.742,21	
DESPESA COM PESSOAL	VALOR	% SOBRE A RCL AJUSTADA
Despesa Total com Pessoal - DTP	27.331.325,30	66,37%
Limite Máximo (incisos I, II e III, art. 20 da LRF) - <?%>	22.238.140,79	54,00%
Limite Prudencial (parágrafo único, art. 22 da LRF) - <?%>	21.126.233,75	51,30%
Limite de Alerta (inciso II do §1º do art. 59 da LRF) - <?%>	20.014.326,71	48,60%
DÍVIDA CONSOLIDADA	VALOR ATÉ O QUADRIMESTRE DE REFERÊNCIA	% SOBRE A RCL AJUSTADA
Dívida Consolidada Líquida	44.073.935,05	102,62%
Limite Definido por Resolução do Senado Federal	52.615.193,05	120%
GARANTIAS DE VALORES	VALOR ATÉ O QUADRIMESTRE DE REFERÊNCIA	% SOBRE A RCL AJUSTADA
Total das Garantias Concedidas		
Limite Definido por Resolução do Senado Federal		
OPERAÇÕES DE CRÉDITO	VALOR	% SOBRE A RCL AJUSTADA
Operações de Crédito Internas e Externas		
Limite Definido pelo Senado Federal para Operações de Crédito Externas e Internas		
Operações de Crédito por Antecipação da Receita		
Limite Definido pelo Senado Federal para Operações de Crédito por Antecipação da Receita		
RESTOS A PAGAR	RESTOS A PAGAR EMPENHADOS E NÃO LIQUIDADOS DO EXERCÍCIO	DISPONIBILIDADE DE CAIXA LÍQUIDA (APÓS A INSCRIÇÃO EM RESTOS A PAGAR NÃO PROCESSADOS DO EXERCÍCIO)
Valor Total	227.231,65	-1.666.202,88

Contabilis - Desenvolvido por 3Tecnos Tecnologia /// Departamento de Contabilidade


MARIO CÉSAR DA SILVA CONSERVA
PREFEITO MUNICIPAL


ANTÔNIO JOÃO ROCHA DA SILVA
SECRETÁRIO DE FINANÇAS


LUANNY AMÉLIA CARNEIRO FRANCO ARAUJO
CRC/SE Nº 8.477/O-0


JOSELITO ALVES DOS SANTOS
CONTROLE INTERNO