

Recibo de Transmissão

Código do Recibo: 1793
Data da Entrega: 28/03/2018
Unidade Gestora: 001309 - PREFEITURA MUNICIPAL DE DIVINA PASTORA
Período: PRIMEIRO BIMESTRE Ano de Referência: 2018
Tipo: RELATORIO RESUMIDO DE EXECUCAO ORCAMENTARIA
Responsável: 02273286554

Emitido em: 28/03/2018



PREFEITURA MUNICIPAL DE DIVINA PASTORA
ESTADO DE SERGIPE

Ofício N.º 91

DIVINA PASTORA/SE, 27 DE MARÇO DE 2018

Assunto: Encaminha declaração de publicação do RREO – 1º Bimestre de 2018.

SENHOR PRESIDENTE,

Em atendimento ao art. 38, inciso XIV da Portaria Interministerial CGU/MF/MP 507/2011, encaminhamos a Declaração de Publicação do Relatório Resumido da Execução Orçamentária do Município de DIVINA PASTORA, relativa ao primeiro bimestre do ano de 2018.

Atenciosamente,



SYLVIO MAURÍCIO MENDONÇA CARDOSO

Prefeito Municipal
CPF: 235.440.905-20

Exmo. Sr.
Dr. ULICES DE ANDRADE FILHO
DD. Conselheiro Presidente do Tribunal de Contas do Estado
Aracaju/SE



PREFEITURA MUNICIPAL DE DIVINA PASTORA
ESTADO DE SERGIPE

DECLARAÇÃO DE PUBLICAÇÃO DO RELATÓRIO RESUMIDO DA EXECUÇÃO ORÇAMENTÁRIA

Declaro, sob as penas da Lei, que o Relatório Resumido da Execução Orçamentária de todos os poderes e órgãos do Município de DIVINA PASTORA, relativo ao primeiro bimestre do ano de 2018, foi publicado com afixação no mural de avisos desta Prefeitura, nesta data e disponibilizados na internet em atendimento aos requisitos disposto nos arts. 52 e 53 da Lei Complementar nº 101, de 4 de maio de 2000.

Divina Pastora, 27 de março de 2018

SYLVIO MAURÍCIO MENDONÇA CARDOSO
Prefeito Municipal
CPF: 235.440.905-20

PREFEITURA MUNICIPAL DE DIVINA PASTORA
RELATORIO RESUMIDO DA EXECUÇÃO ORÇAMENTÁRIA
BALANÇO ORÇAMENTÁRIO
ORÇAMENTOS FISCAL E DA SEGURIDADE SOCIAL
PERÍODO: JANEIRO A FEVEREIRO 2018

RECEITAS	PREVISÃO ATUALIZADA			RECEITAS REALIZADAS		Em Revis	
	PREVISÃO INICIAL	(a)	(b)	% (b/a)	Até o Bimestre (c)		% (c/a)
RECEITAS (EXCETO INTRA-ORÇAMENTÁRIAS) (1)							
RECEITAS CORRENTES	33.000.000,00	33.000.000,00	6.111.644,79	19%	5.001.444,79	15%	27.998.555,21
RECEITA TRIBUTÁRIA	31.929.200,00	31.929.200,00	6.111.644,79	19%	5.001.444,79	16%	26.927.755,21
Impostos	1.864.000,00	1.864.000,00	271.786,36	15%	271.786,36	15%	1.590.652,45
Taxas	1.859.000,00	1.859.000,00	1.561,19	31%	1.561,19	31%	1.587.213,64
Contribuição de Melhoria	0,00	0,00	0,00	#DIV/0!	0,00	#DIV/0!	0,00
RECETA DE CONTRIBUIÇÕES	0,00	0,00	0,00	#DIV/0!	0,00	#DIV/0!	0,00
Contribuições Sociais	0,00	0,00	0,00	#DIV/0!	0,00	#DIV/0!	0,00
Contribuições Econômicas	0,00	0,00	0,00	#DIV/0!	0,00	#DIV/0!	0,00
Contribuição para Custeio de Iluminação Pública	0,00	0,00	0,00	#DIV/0!	0,00	#DIV/0!	0,00
Contribuições para Entidades Privadas	0,00	0,00	0,00	#DIV/0!	0,00	#DIV/0!	0,00
RECETA PATRIMONIAL	230.000,00	230.000,00	21.589,09	9%	21.589,09	9%	208.410,91
Exploração do Patrimônio Imobiliário	230.000,00	230.000,00	21.589,09	9%	21.589,09	9%	208.410,91
Valores Mobiliários	0,00	0,00	0,00	#DIV/0!	0,00	#DIV/0!	0,00
Delegação de Serviços Públicos mediante Concessão	0,00	0,00	0,00	#DIV/0!	0,00	#DIV/0!	0,00
Exploração de Recursos Naturais	0,00	0,00	0,00	#DIV/0!	0,00	#DIV/0!	0,00
Exploração de Patrimônio Intangível	0,00	0,00	0,00	#DIV/0!	0,00	#DIV/0!	0,00
Cessão de Direitos	0,00	0,00	0,00	#DIV/0!	0,00	#DIV/0!	0,00
Demais Receitas Patrimoniais	0,00	0,00	0,00	#DIV/0!	0,00	#DIV/0!	0,00
RECETA AGROPECUÁRIA	0,00	0,00	0,00	#DIV/0!	0,00	#DIV/0!	0,00
Outras Receitas Agropecuárias	0,00	0,00	0,00	#DIV/0!	0,00	#DIV/0!	0,00
RECETA INDUSTRIAL	0,00	0,00	0,00	#DIV/0!	0,00	#DIV/0!	0,00
Outras Receitas Industriais	0,00	0,00	0,00	#DIV/0!	0,00	#DIV/0!	0,00
RECETA DE SERVIÇOS	3.000,00	3.000,00	0,00	0%	0,00	0%	3.000,00
Serviços Administrativos e Comerciais Gerais	0,00	0,00	0,00	#DIV/0!	0,00	#DIV/0!	0,00
Serviços Referente à Navegação e ao Transporte	0,00	0,00	0,00	#DIV/0!	0,00	#DIV/0!	0,00
Serviços e Atividades Referente à Saúde	0,00	0,00	0,00	#DIV/0!	0,00	#DIV/0!	0,00
Serviços e Atividades Financeiras	0,00	0,00	0,00	#DIV/0!	0,00	#DIV/0!	0,00
Outros Serviços	3.000,00	3.000,00	0,00	0%	0,00	0%	3.000,00
TRANSFERÊNCIAS CORRENTES	29.771.200,00	29.771.200,00	5.804.304,92	19%	4.694.104,92	16%	25.077.095,08
Transferências da União e de suas Entidades	11.467.200,00	11.467.200,00	3.508.329,45	31%	3.508.329,45	31%	7.958.870,55
Transferências de Instituições Privadas	5.100.000,00	5.100.000,00	1.062.467,38	21%	1.062.467,38	21%	4.037.532,62
Transferências do Exterior	0,00	0,00	0,00	#DIV/0!	0,00	#DIV/0!	0,00
Transferências de Pessoas Físicas	0,00	0,00	0,00	#DIV/0!	0,00	#DIV/0!	0,00
Transferências de Outras Entidades Públicas	13.204.000,00	13.204.000,00	1.233.508,09	9%	1.233.508,09	1%	13.080.691,91
Transferências Provenientes de Depósitos não Ident.	0,00	0,00	0,00	#DIV/0!	0,00	#DIV/0!	0,00
OUTRAS RECEITAS CORRENTES	61.000,00	61.000,00	12.403,23	20%	12.403,23	20%	48.596,77
Multas Administrativas, Contratuais e Judiciais	0,00	0,00	0,00	#DIV/0!	0,00	#DIV/0!	0,00
Indenizações e Restituições	61.000,00	61.000,00	12.403,23	20%	12.403,23	20%	48.596,77
Bens, Direitos e Valores Incorporados ao Patrimônio	0,00	0,00	0,00	#DIV/0!	0,00	#DIV/0!	0,00
Demais Receitas Correntes	0,00	0,00	0,00	#DIV/0!	0,00	#DIV/0!	0,00

DESPESAS	DOTAÇÃO INICIAL (d)	DOTAÇÃO ATUALIZADA (f)	DESPESAS EMPENHADAS		SALDO (f+g)	DESPESAS LIQUIDADAS		SALDO (f-h)	DESPESAS PAGAS ATÉ O BIMESTRE (i)	INSCRITAS EM RESTOS A PAGAR NÃO PROCESSADOS ¹ (g-h) ¹
			No Bimestre	Até o Bimestre (g)		No Bimestre	Até o Bimestre (h)			
			(g)	(g)		(h)	(h)			
DESPESAS (EXCETO INTRA-ORÇAMENTÁRIAS) (VIII)	33.000.000,00	33.000.000,00	19.502.275,03	19.502.275,03	13.497.724,97	3.850.172,49	3.850.172,49	29.149.827,51	3.667.227,04	
DESPESAS CORRENTES	30.190.789,00	30.011.814,81	18.558.959,06	18.558.959,06	11.452.855,75	3.695.667,09	3.695.667,09	26.316.147,72	3.512.721,64	
PESSOAL E ENCARGOS SOCIAIS	16.196.180,00	15.156.195,28	10.850.821,42	10.850.821,42	4.305.373,86	2.551.225,61	2.551.225,61	12.604.969,67	2.488.975,65	
JUROS E ENCARGOS DA DÍVIDA	1.000,00	1.000,00	0,00	0,00	1.000,00	0,00	0,00	1.000,00	0,00	
OUTRAS DESPESAS CORRENTES	13.993.609,00	14.854.619,53	7.708.137,64	7.708.137,64	7.146.481,89	1.144.441,48	1.144.441,48	13.710.178,05	1.023.745,99	
DESPESAS DE CAPITAL	2.647.800,00	2.987.346,02	943.315,97	943.315,97	2.044.030,05	154.505,40	154.505,40	2.832.840,62	154.505,40	
INVESTIMENTOS	2.285.600,00	2.422.146,02	381.315,97	381.315,97	2.040.830,05	0,00	0,00	2.422.146,02	0,00	
INVERSOES FINANCEIRAS	362.200,00	565.200,00	562.000,00	562.000,00	3.200,00	0,00	0,00	410.694,60	154.505,40	
AMORTIZAÇÃO DA DÍVIDA	161.411,00	839,17	0,00	0,00	839,17	0,00	0,00	839,17	0,00	
RESERVA DE CONTINGÊNCIA	0,00	0,00	0,00	0,00	0,00	0,00	0,00	0,00	0,00	
DESPESAS (INTRA-ORÇAMENTÁRIAS) (IX)	0,00	0,00	0,00	0,00	0,00	0,00	0,00	0,00	0,00	
SUBTOTAL DAS DESPESAS (X) = (VIII + IX)	33.000.000,00	33.000.000,00	19.502.275,03	19.502.275,03	13.497.724,97	3.850.172,49	3.850.172,49	29.149.827,51	3.667.227,04	
AMORTIZAÇÃO DA DIV. / REFINANCIAMENTO (XI)	0,00	0,00	0,00	0,00	0,00	0,00	0,00	0,00	0,00	
Amortização da Dívida Interna	0,00	0,00	0,00	0,00	0,00	0,00	0,00	0,00	0,00	
Dívida Mobiliária	0,00	0,00	0,00	0,00	0,00	0,00	0,00	0,00	0,00	
Outras Dívidas	0,00	0,00	0,00	0,00	0,00	0,00	0,00	0,00	0,00	
Amortização da Dívida Externa	0,00	0,00	0,00	0,00	0,00	0,00	0,00	0,00	0,00	
Dívida Mobiliária	0,00	0,00	0,00	0,00	0,00	0,00	0,00	0,00	0,00	
Outras Dívidas	0,00	0,00	0,00	0,00	0,00	0,00	0,00	0,00	0,00	
SUBTOTAL C/ REFINANCIAMENTO (XII) = (XI + XII)	33.000.000,00	33.000.000,00	19.502.275,03	19.502.275,03	13.497.724,97	3.850.172,49	3.850.172,49	29.149.827,51	3.667.227,04	
SUPERÁVIT (XIII)	0,00	0,00	0,00	0,00	0,00	0,00	0,00	0,00	0,00	
TOTAL (XIV) = (XII + XIII)	33.000.000,00	33.000.000,00	19.502.275,03	19.502.275,03	13.497.724,97	3.850.172,49	3.850.172,49	29.149.827,51	3.667.227,04	

FONTE: Sistema -<CONTABILIS>. Unidade Responsável -<MUNICÍPIO DE DIVINA PASTORA>. Emissão -<22/03/2018>

¹ Essa coluna poderá ser apresentada somente no último bimestre.


SYLVIO MAURÍCIO MENDONÇA CARDOSO
PREFEITO MUNICIPAL


JORGE ROBERTO MENDONÇA DE OLIVEIRA
SECRETÁRIO FINANCEIRO


ANDREZZA SANTANA
CONTADORA CRC/SE Nº 7.524


FAGNER ALEXANDRE SILVA SANTOS
SECRETÁRIO DE CONTROLE INTERNO

PREFEITURA MUNICIPAL DE DIVINA PASTORA
RELATÓRIO RESUMIDO DA EXECUÇÃO ORÇAMENTÁRIA
DEMONSTRATIVO DA EXECUÇÃO DAS DESPESAS POR FUNÇÃO/SUBFUNÇÃO
ORÇAMENTOS FISCAL E DA SEGURIDADE SOCIAL
PERÍODO: JANEIRO A FEVEREIRO 2018

FUNÇÃO/SUBFUNÇÃO	DOTAÇÃO INICIAL	DOTAÇÃO ATUALIZADA	DESPESAS EMPENHADAS			SALDO c = (a-b)	DESPESAS LIQUIDADAS			SALDO e = (a-d)	Em Reais INSCRITAS EM RESTOS A PAGAR NÃO PROCESSADOS¹ (b-d)
			No Bimestre	Até o Bimestre (b)	%		No Bimestre	Até o Bimestre (d)	%		
DESPESAS (EXCETO INTRA-ORÇAMENTÁRIAS) (1)	33.000.000,00	33.000.000,00	19.502.275,03	19.502.275,03	100%	13.497.724,97	3.850.172,49	3.850.172,49	29.149.827,51	100%	1.183.000,00
LEGISLATIVA	1.183.000,00	1.183.000,00	-	-	0%	1.183.000,00	-	-	1.183.000,00	0%	1.183.000,00
Ação Legislativa	1.183.000,00	1.183.000,00	-	-	0%	1.183.000,00	-	-	-	0%	-
Controle Externo	-	-	-	-	0%	-	-	-	-	0%	-
Demais Subfunções	-	-	-	-	0%	-	-	-	-	0%	-
JUDICIÁRIA	1.210.000,00	1.284.235,47	974.393,11	974.393,11	5%	309.842,36	294.941,48	294.941,48	989.293,99	8%	989.293,99
Ação Judiciária	1.210.000,00	1.284.235,47	974.393,11	974.393,11	5%	309.842,36	294.941,48	294.941,48	989.293,99	8%	989.293,99
Defesa do Interesse Público no Processo Judiciário	-	-	-	-	0%	-	-	-	-	0%	-
Demais Subfunções	-	-	-	-	0%	-	-	-	-	0%	-
ESSENCIAL A JUSTIÇA	-	-	-	-	0%	-	-	-	-	0%	-
Defesa da Ordem Jurídica	-	-	-	-	0%	-	-	-	-	0%	-
Representação Judicial e Extrajudicial	-	-	-	-	0%	-	-	-	-	0%	-
Demais Subfunções	-	-	-	-	0%	-	-	-	-	0%	-
ADMINISTRAÇÃO	5.675.200,00	4.873.366,79	3.034.339,55	3.034.339,55	16%	1.839.027,24	643.134,11	643.134,11	4.230.232,68	17%	4.230.232,68
Planejamento e Orçamento	4.680.900,00	3.343.166,79	1.775.039,15	1.775.039,15	9%	1.568.127,64	340.039,92	340.039,92	3.003.126,87	9%	3.003.126,87
Administração Geral	528.300,00	861.200,00	648.932,40	648.932,40	3%	212.267,60	137.272,79	137.272,79	723.927,21	4%	723.927,21
Administração Financeira	101.000,00	101.000,00	48.368,00	48.368,00	0%	52.632,00	11.316,00	11.316,00	89.684,00	0%	89.684,00
Controle Interno	-	-	-	-	0%	-	-	-	-	0%	-
Normatização e Fiscalização	-	-	-	-	0%	-	-	-	-	0%	-
Tecnologia da Informação	-	-	-	-	0%	-	-	-	-	0%	-
Ordenamento Territorial	5.000,00	5.000,00	-	-	0%	5.000,00	-	-	5.000,00	0%	5.000,00
Formação de Recursos Humanos	-	-	-	-	0%	-	-	-	-	0%	-
Administração de Receitas	-	-	-	-	0%	-	-	-	-	0%	-
Administração de Concessões	-	-	-	-	0%	-	-	-	-	0%	-
Comunicação Social	-	-	-	-	0%	-	-	-	-	0%	-
Demais Subfunções	360.000,00	563.000,00	562.000,00	562.000,00	3%	1.000,00	154.505,40	154.505,40	408.494,60	4%	408.494,60
DEFESA NACIONAL	-	-	-	-	0%	-	-	-	-	0%	-
Defesa Aérea	-	-	-	-	0%	-	-	-	-	0%	-
Defesa Naval	-	-	-	-	0%	-	-	-	-	0%	-
Defesa Terrestre	-	-	-	-	0%	-	-	-	-	0%	-
Demais Subfunções	-	-	-	-	0%	-	-	-	-	0%	-
SEGURANÇA PÚBLICA	-	-	-	-	0%	-	-	-	-	0%	-
Policciamento	-	-	-	-	0%	-	-	-	-	0%	-
Defesa Civil	-	-	-	-	0%	-	-	-	-	0%	-
Informação e Inteligência	-	-	-	-	0%	-	-	-	-	0%	-
Demais Subfunções	-	-	-	-	0%	-	-	-	-	0%	-
RELAÇÕES EXTERIORES	-	-	-	-	0%	-	-	-	-	0%	-
Relações Diplomáticas	-	-	-	-	0%	-	-	-	-	0%	-
Cooperação Internacional	-	-	-	-	0%	-	-	-	-	0%	-
Demais Subfunções	-	-	-	-	0%	-	-	-	-	0%	-
ASSISTÊNCIA SOCIAL	1.849.500,00	2.143.633,00	1.045.828,23	1.045.828,23	5%	1.097.804,77	270.904,79	270.904,79	1.872.728,21	7%	1.872.728,21
Assistência ao Idoso	-	-	-	-	0%	-	-	-	-	0%	-
Assistência ao Portador de Deficiência	99.000,00	88.717,00	72.000,00	72.000,00	0%	16.717,00	11.873,33	11.873,33	76.843,67	0%	76.843,67
Assistência à Criança e ao Adolescente	1.070.900,00	1.300.011,00	468.161,83	468.161,83	2%	831.849,17	158.136,08	158.136,08	1.141.874,92	4%	1.141.874,92
Assistência Comunitária	679.600,00	754.905,00	505.666,40	505.666,40	3%	249.238,60	100.895,38	100.895,38	654.009,62	3%	654.009,62
Demais Subfunções	-	-	-	-	0%	-	-	-	-	0%	-

PREVIDÊNCIA SOCIAL	-	-	-	-	-	-	-	-	-	0%	-	-
Previdência Básica	4.791.140,00	4.772.207,00	2.990.515,17	2.990.515,17	1.781.691,83	507.750,00	507.750,00	507.750,00	507.750,00	13%	4.264.457,00	3.834.641,55
Previdência do Regime Estatutário	4.266.700,00	4.295.267,00	2.800.707,12	2.800.707,12	1.494.559,88	460.625,45	460.625,45	460.625,45	460.625,45	12%	56.969,60	147.281,25
Previdência Complementar	67.000,00	72.200,00	15.230,40	15.230,40	56.969,60	3.858,75	3.858,75	3.858,75	3.858,75	0%	89.153,00	90.411,60
Previdência Especial	154.140,00	151.140,00	3.858,75	3.858,75	147.281,25	12.847,00	12.847,00	12.847,00	12.847,00	0%	46.000,00	-
Demais Subfunções	134.000,00	102.000,00	80.928,70	80.928,70	21.071,30	15.188,40	15.188,40	15.188,40	15.188,40	0%	-	-
SAÚDE	123.300,00	105.600,00	81.590,20	81.590,20	24.009,80	-	-	-	-	0%	-	-
Atenção Básica	46.000,00	46.000,00	8.200,00	8.200,00	37.800,00	-	-	-	-	0%	-	-
Assistência Hospitalar e Ambulatorial	-	-	-	-	-	-	-	-	-	0%	-	-
Supporte Profilático e Terapêutico	-	-	-	-	-	-	-	-	-	0%	-	-
Vigilância Sanitária	-	-	-	-	-	-	-	-	-	0%	-	-
Vigilância Epidemiológica	-	-	-	-	-	-	-	-	-	0%	-	-
Alimentação e Nutrição	-	-	-	-	-	-	-	-	-	0%	-	-
Demais Subfunções	-	-	-	-	-	-	-	-	-	0%	-	-
TRABALHO	-	-	-	-	-	-	-	-	-	0%	-	-
Proteção e Benefícios ao Trabalhador	-	-	-	-	-	-	-	-	-	0%	-	-
Relações de Trabalho	-	-	-	-	-	-	-	-	-	0%	-	-
Empregabilidade	-	-	-	-	-	-	-	-	-	0%	-	-
Fomento ao Trabalho	-	-	-	-	-	-	-	-	-	0%	-	-
Demais Subfunções	-	-	-	-	-	-	-	-	-	0%	-	-
EDUCAÇÃO	10.055.149,00	10.391.936,19	6.775.908,05	6.775.908,05	3.616.028,14	1.460.543,12	1.460.543,12	1.460.543,12	1.460.543,12	38%	8.931.393,07	7.007.390,32
Ensino Fundamental	7.962.980,00	8.102.095,19	5.577.793,02	5.577.793,02	2.524.302,17	1.094.704,87	1.094.704,87	1.094.704,87	1.094.704,87	28%	3.000,00	1.557.002,75
Ensino Médio	-	-	-	-	-	-	-	-	-	0%	-	-
Ensino Profissional	3.000,00	3.000,00	-	-	3.000,00	365.838,25	365.838,25	365.838,25	365.838,25	10%	130.000,00	-
Ensino Superior	1.725.169,00	1.922.841,00	1.196.781,33	1.196.781,33	726.059,67	-	-	-	-	0%	-	-
Educação Infantil	130.000,00	130.000,00	1.133,70	1.133,70	128.866,30	-	-	-	-	0%	-	-
Educação de Jovens e Adultos	-	-	-	-	-	-	-	-	-	0%	-	-
Educação Especial	234.000,00	234.000,00	200,00	200,00	233.800,00	30.976,30	30.976,30	30.976,30	30.976,30	1%	234.000,00	134.773,70
Demais Subfunções	120.500,00	165.750,00	50.484,80	50.484,80	115.265,20	30.976,30	30.976,30	30.976,30	30.976,30	1%	134.773,70	-
CULTURA	120.500,00	165.750,00	50.484,80	50.484,80	115.265,20	-	-	-	-	0%	-	-
Patrimônio Histórico, Artístico e Arqueológico	-	-	-	-	-	-	-	-	-	0%	-	-
Difusão Cultural	-	-	-	-	-	-	-	-	-	0%	-	-
Demais Subfunções	-	-	-	-	-	-	-	-	-	0%	-	-
DIREITOS DA CIDADANIA	-	-	-	-	-	-	-	-	-	0%	-	-
Custódia e Reintegração Social	-	-	-	-	-	-	-	-	-	0%	-	-
Direitos Individuais, Coletivos e Difusos	-	-	-	-	-	-	-	-	-	0%	-	-
Assistência aos Povos Indígenas	-	-	-	-	-	-	-	-	-	0%	-	-
Demais Subfunções	-	-	-	-	-	-	-	-	-	0%	-	-
URBANISMO	6.458.700,00	6.593.649,38	4.329.043,69	4.329.043,69	2.264.605,69	597.653,42	597.653,42	597.653,42	597.653,42	16%	5.995.995,96	2.973.044,25
Infra-Estrutura Urbana	237.000,00	237.000,00	-	-	237.000,00	276.261,35	276.261,35	276.261,35	276.261,35	7%	-	-
Serviços Urbanos	2.550.000,00	3.249.305,60	2.685.686,11	2.685.686,11	563.619,49	-	-	-	-	0%	-	-
Transportes Coletivos Urbanos	3.671.700,00	3.107.343,78	1.643.357,58	1.643.357,58	1.463.986,20	321.392,07	321.392,07	321.392,07	321.392,07	8%	2.785.951,71	10.000,00
Demais Subfunções	10.000,00	10.000,00	-	-	10.000,00	-	-	-	-	0%	10.000,00	-
HABITAÇÃO	10.000,00	10.000,00	-	-	10.000,00	-	-	-	-	0%	10.000,00	-
Habituação Rural	-	-	-	-	-	-	-	-	-	0%	-	-
Habituação Urbana	-	-	-	-	-	-	-	-	-	0%	-	-
Demais Subfunções	-	-	-	-	-	-	-	-	-	0%	-	-
SANEAMENTO	500.000,00	500.000,00	-	-	500.000,00	-	-	-	-	0%	500.000,00	-
Saneamento Básico Rural	500.000,00	500.000,00	-	-	500.000,00	-	-	-	-	0%	500.000,00	-
Saneamento Básico Urbano	-	-	-	-	-	-	-	-	-	0%	-	-
Demais Subfunções	-	-	-	-	-	-	-	-	-	0%	-	-
GESTÃO AMBIENTAL	41.000,00	49.000,00	38.000,00	38.000,00	11.000,00	4.636,94	4.636,94	4.636,94	4.636,94	0%	44.363,06	6.000,00
Preservação e Conservação Ambiental	6.000,00	6.000,00	-	-	6.000,00	-	-	-	-	0%	6.000,00	-
Controle Ambiental	35.000,00	43.000,00	38.000,00	38.000,00	5.000,00	4.636,94	4.636,94	4.636,94	4.636,94	0%	38.363,06	-
Recursos Hídricos	-	-	-	-	-	-	-	-	-	0%	-	-
Meteorologia	-	-	-	-	-	-	-	-	-	0%	-	-
Demais Subfunções	-	-	-	-	-	-	-	-	-	0%	-	-

CIÊNCIA E TECNOLOGIA	-	-	-	-	-	-	-	-	-	-	-	-	-	-	-	-	-	-	-	0%			
Desenvolvimento Científico	-	-	-	-	-	-	-	-	-	-	-	-	-	-	-	-	-	-	-	0%			
Desenvolvimento Tecnológico e Engenharia	-	-	-	-	-	-	-	-	-	-	-	-	-	-	-	-	-	-	-	0%			
Difusão do Conhecimento Científico e Tecnológico	-	-	-	-	-	-	-	-	-	-	-	-	-	-	-	-	-	-	-	0%			
Demais Subfunções	-	-	-	-	-	-	-	-	-	-	-	-	-	-	-	-	-	-	-	0%			
AGRICULTURA	245.200,00	251.273,00	86.302,50	86.302,50	251.273,00	86.302,50	86.302,50	164.970,50	164.970,50	24.044,90	24.044,90	24.044,90	24.044,90	227.228,10	227.228,10	10.456,40	10.456,40	47.000,00	47.000,00	20.000,00	20.000,00	149.771,70	149.771,70
Promoção da Produção Vegetal	10.000,00	17.073,00	8.926,60	8.926,60	17.073,00	8.926,60	8.926,60	8.146,40	8.146,40	6.616,60	6.616,60	6.616,60	6.616,60	10.456,40	10.456,40	-	-	-	-	-	-	-	-
Promoção da Produção Animal	-	-	-	-	-	-	-	-	-	-	-	-	-	-	-	-	-	-	-	-	-	-	-
Defesa Sanitária Vegetal	47.000,00	47.000,00	-	-	47.000,00	-	-	47.000,00	47.000,00	-	-	-	-	-	-	-	-	-	-	-	-	-	-
Defesa Sanitária Animal	20.000,00	20.000,00	-	-	20.000,00	-	-	20.000,00	20.000,00	-	-	-	-	-	-	-	-	-	-	-	-	-	-
Abastecimento	168.200,00	167.200,00	77.375,90	77.375,90	167.200,00	77.375,90	77.375,90	89.824,10	89.824,10	17.428,30	17.428,30	17.428,30	17.428,30	149.771,70	149.771,70	-	-	-	-	-	-	-	-
Irrigação	-	-	-	-	-	-	-	-	-	-	-	-	-	-	-	-	-	-	-	-	-	-	-
Demais Subfunções	-	-	-	-	-	-	-	-	-	-	-	-	-	-	-	-	-	-	-	-	-	-	-
ORGANIZAÇÃO AGRÁRIA	-	-	-	-	-	-	-	-	-	-	-	-	-	-	-	-	-	-	-	-	-	-	-
Reforma Agrária	-	-	-	-	-	-	-	-	-	-	-	-	-	-	-	-	-	-	-	-	-	-	-
Colonização	-	-	-	-	-	-	-	-	-	-	-	-	-	-	-	-	-	-	-	-	-	-	-
INDÚSTRIA	-	-	-	-	-	-	-	-	-	-	-	-	-	-	-	-	-	-	-	-	-	-	-
Promoção Industrial	-	-	-	-	-	-	-	-	-	-	-	-	-	-	-	-	-	-	-	-	-	-	-
Produção Industrial	-	-	-	-	-	-	-	-	-	-	-	-	-	-	-	-	-	-	-	-	-	-	-
Mineração	-	-	-	-	-	-	-	-	-	-	-	-	-	-	-	-	-	-	-	-	-	-	-
Propriedade Industrial	-	-	-	-	-	-	-	-	-	-	-	-	-	-	-	-	-	-	-	-	-	-	-
Normalização e Qualidade	-	-	-	-	-	-	-	-	-	-	-	-	-	-	-	-	-	-	-	-	-	-	-
Demais Subfunções	61.600,00	61.600,00	-	-	61.600,00	-	-	61.600,00	61.600,00	-	-	-	-	61.600,00	61.600,00	-	-	-	-	-	-	-	-
COMÉRCIO E SERVIÇOS	-	-	-	-	-	-	-	-	-	-	-	-	-	-	-	-	-	-	-	-	-	-	-
Promoção Comercial	-	-	-	-	-	-	-	-	-	-	-	-	-	-	-	-	-	-	-	-	-	-	-
Comercialização	-	-	-	-	-	-	-	-	-	-	-	-	-	-	-	-	-	-	-	-	-	-	-
Comércio Exterior	-	-	-	-	-	-	-	-	-	-	-	-	-	-	-	-	-	-	-	-	-	-	-
Serviços Financeiros	-	-	-	-	-	-	-	-	-	-	-	-	-	-	-	-	-	-	-	-	-	-	-
Turismo	61.600,00	61.600,00	-	-	61.600,00	-	-	61.600,00	61.600,00	-	-	-	-	61.600,00	61.600,00	-	-	-	-	-	-	-	-
Demais Subfunções	-	-	-	-	-	-	-	-	-	-	-	-	-	-	-	-	-	-	-	-	-	-	-
COMUNICAÇÕES	-	-	-	-	-	-	-	-	-	-	-	-	-	-	-	-	-	-	-	-	-	-	-
Comunicações Postais	-	-	-	-	-	-	-	-	-	-	-	-	-	-	-	-	-	-	-	-	-	-	-
Telecomunicações	-	-	-	-	-	-	-	-	-	-	-	-	-	-	-	-	-	-	-	-	-	-	-
Demais Subfunções	10.000,00	10.000,00	-	-	10.000,00	-	-	10.000,00	10.000,00	-	-	-	-	10.000,00	10.000,00	-	-	-	-	-	-	-	-
ENERGIA	10.000,00	10.000,00	-	-	10.000,00	-	-	10.000,00	10.000,00	-	-	-	-	10.000,00	10.000,00	-	-	-	-	-	-	-	-
Conservação de Energia	-	-	-	-	-	-	-	-	-	-	-	-	-	-	-	-	-	-	-	-	-	-	-
Energia Elétrica	-	-	-	-	-	-	-	-	-	-	-	-	-	-	-	-	-	-	-	-	-	-	-
Petróleo	-	-	-	-	-	-	-	-	-	-	-	-	-	-	-	-	-	-	-	-	-	-	-
Alcool	-	-	-	-	-	-	-	-	-	-	-	-	-	-	-	-	-	-	-	-	-	-	-
Demais Subfunções	359.000,00	353.310,00	-	-	353.310,00	-	-	353.310,00	353.310,00	-	-	-	-	353.310,00	353.310,00	-	-	-	-	-	-	-	-
TRANSPORTE	359.000,00	353.310,00	-	-	353.310,00	-	-	353.310,00	353.310,00	-	-	-	-	353.310,00	353.310,00	-	-	-	-	-	-	-	-
Transporte Aéreo	-	-	-	-	-	-	-	-	-	-	-	-	-	-	-	-	-	-	-	-	-	-	-
Transporte Rodoviário	-	-	-	-	-	-	-	-	-	-	-	-	-	-	-	-	-	-	-	-	-	-	-
Transporte Ferroviário	-	-	-	-	-	-	-	-	-	-	-	-	-	-	-	-	-	-	-	-	-	-	-
Transporte Hidroviário	-	-	-	-	-	-	-	-	-	-	-	-	-	-	-	-	-	-	-	-	-	-	-
Transportes Especiais	-	-	-	-	-	-	-	-	-	-	-	-	-	-	-	-	-	-	-	-	-	-	-
Demais Subfunções	268.600,00	356.200,00	177.459,93	177.459,93	356.200,00	177.459,93	177.459,93	178.740,07	178.740,07	15.587,43	15.587,43	15.587,43	15.587,43	340.612,57	340.612,57	-	-	-	-	-	-	-	-
DESPORTO E LAZER	61.000,00	61.000,00	-	-	61.000,00	-	-	61.000,00	61.000,00	-	-	-	-	61.000,00	61.000,00	-	-	-	-	-	-	-	-
Desporto de Rendimento	75.000,00	75.000,00	87.276,00	87.276,00	75.000,00	87.276,00	87.276,00	75.324,00	75.324,00	-	-	-	-	162.600,00	162.600,00	-	-	-	-	-	-	-	-
Desporto Comunitário	132.600,00	132.600,00	90.183,93	90.183,93	132.600,00	90.183,93	90.183,93	42.416,07	42.416,07	15.587,43	15.587,43	15.587,43	15.587,43	117.012,57	117.012,57	-	-	-	-	-	-	-	-
Lazer	-	-	-	-	-	-	-	-	-	-	-	-	-	-	-	-	-	-	-	-	-	-	-
Demais Subfunções	-	-	-	-	-	-	-	-	-	-	-	-	-	-	-	-	-	-	-	-	-	-	-

(Handwritten signatures and initials)

ENCARGOS ESPECIAIS																						
Refinanciamento da Dívida Interna	-																					0%
Refinanciamento da Dívida Externa	-																					0%
Serviço da Dívida Interna	-																					0%
Serviço da Dívida Externa	-																					0%
Transferências	-																					0%
Outros Encargos Especiais	-																					0%
Demais Subfunções	-																					0%
RESERVA DE CONTINGÊNCIA																						
DESPESAS (INTRA-ORÇAMENTÁRIAS) (II)	161.411,00																					
TOTAL (III) = (I + II)	33.000.000,00	33.000.000,00	33.000.000,00	19.502.275,03	19.502.275,03	19.502.275,03	300%	839,17	839,17	13.497.724,97	3.850.172,49	3.850.172,49	300%	-	-	839,17						0%

FONTE: Sistema: <CONTABILIS> Unidade Responsável: <MUNICÍPIO DE DIVINA PASTORA>. Emissão: <22/03/2018>.
 | Essa coluna poderá ser apresentada somente no último bimestre


 SYLVIO MAURÍCIO MENDONÇA CARDOSO
 PREFEITO MUNICIPAL


 ANDREZZA SANTANA
 CONTADORA CRC/SE Nº 7.524


 JORGE ROBERTO MENDONÇA DE OLIVEIRA
 SECRETÁRIO FINANÇAS


 FAGNER ALEXANDRE SILVA SANTOS
 SECRETÁRIO DE CONTROLE INTERNO

PREFEITURA MUNICIPAL DE DIVINA PASTORA
RELATORIO RESUMIDO DA EXECUÇÃO ORÇAMENTARIA
DEMONSTRATIVO DA RECEITA CORRENTE LÍQUIDA
ORÇAMENTOS FISCAL E DA SEGURIDADE SOCIAL
PERÍODO: JANEIRO A FEVEREIRO 2018

ESPECIFICAÇÃO	EVOLUÇÃO DA RECEITA REALIZADA NOS ÚLTIMOS 12 MESES												TOTAL ÚLTIMOS 12 MESES	Em Reais PREVISÃO ATUALIZADA
	MARÇO	ABRIL	MAIO	JUNHO	JULHO	AGOSTO	SETEMBRO	OUTUBRO	NOVEMBRO	DEZEMBRO	JANEIRO	FEVEREIRO		
	2.596.368,32	2.463.155,51	2.680.228,87	2.467.611,27	2.503.941,98	2.394.138,61	2.088.224,68	2.676.405,21	2.526.032,31	3.441.361,88	3.321.701,22	3.403.672,58		
RECEITAS CORRENTES (I)	123.943,46	132.350,65	130.731,39	140.807,17	150.927,87	143.282,60	126.206,81	112.410,45	103.708,40	254.157,82	124.995,25	62.673,29	1.606.195,16	34.962.000,00
Impostos, Taxas e Contribuições de Alíquota IPTU	116,05	61.261,37	57.816,94	80.717,11	87.941,29	71.944,54	61.807,45	59.600,58	54.622,93	166.804,33	149,14	139,74	460,93	1.864.000,00
ISS	65.984,50	71.069,28	72.858,45	60.090,06	62.986,58	71.236,56	64.399,36	52.628,82	48.983,97	72.046,61	53.558,68	62.049,64	884.109,36	3.000,00
ITBI	223,00	20,00				101,50		181,05	101,50		1.077,28		15.205,38	5.000,00
Outras Receitas Correntes													704.129,75	850.000,00
Recita de Contribuições													2.289,74	6.000,00
Recita Patrimonial														
Recita Agropecuária														
Recita Industrial														
Recita de Serviços														
Transferências Correntes	2.411.528,33	2.295.831,69	2.512.995,13	2.299.112,37	2.327.989,03	2.228.465,59	1.946.728,00	2.549.290,96	2.411.514,85	3.191.511,41	3.185.099,34	3.318.613,60	30.678.680,30	3.000,00
Conta-Parte do FPM	511.181,07	615.886,29	698.616,69	643.925,99	831.417,61	564.020,19	473.586,99	536.709,24	552.043,03	1.062.161,80	673.265,87	880.169,05	8.042.973,82	9.000.000,00
Conta-Parte do ICMS	437.955,68	377.412,25	459.816,13	374.832,66	282.698,84	375.148,88	338.297,63	453.197,45	442.285,79	483.484,82	865.721,17	635.309,11	5.516.160,41	6.100.000,00
Conta-Parte do IPVA	3.576,76	4.715,46	2.170,80	2.844,42	5.302,24	7.786,32	4.853,24	3.692,71	3.094,86	3.852,24	4.589,95	6.584,49	53.063,49	50.000,00
Conta-Parte do ITR	144,90		22,54	938,76			786,27	28.727,64	2.505,88	1.423,26	398,01		34.947,26	3.000,00
Conta-Parte do IPI	270,94	304,81	313,27	321,74	323,97	321,74	330,21	338,67	347,14	335,61		1.176,86	4.406,96	5.000,00
Transferências da LC 87/1996	466,78	466,78	466,78	466,78	466,78	466,78	466,78	466,78	466,78	466,78		715,56	6.098,92	6.000,00
Transferências do FUNDEB	342.908,87	376.185,56	435.858,60	362.156,18	292.631,13	359.228,61	315.315,02	350.180,53	388.774,38	439.355,01	550.861,39	511.605,99	4.725.062,27	5.100.000,00
Outras Transferências Correntes	1.115.168,23	920.715,64	915.730,32	913.625,84	915.156,46	921.493,07	823.690,86	1.175.977,94	1.021.996,99	1.200.411,89	1.089.547,29	1.283.052,54	12.295.967,17	12.540.000,00
Outras Receitas Correntes	15.642,13	892,15	305,41	611,19	565,91	287,61	57,84	1.217,57	244,65	14.400,69	7,77	12.395,46	17.727,00	61.000,00
DEDUÇÕES (II)	190.690,19	199.786,03	232.281,20	202.130,70	157.222,68	189.548,71	161.664,48	204.626,45	200.148,62	245.586,47	308.938,05	304.790,96	2.597.414,26	3.032.800,00
Dedução do FUNDEB	190.690,19	199.786,03	232.281,20	202.130,70	157.222,68	189.548,71	161.664,48	204.626,45	200.148,62	245.586,47	308.938,05	304.790,96	2.597.414,26	3.032.800,00
TOTAL DA RCL (III) = (I - II)	2.405.678,13	2.263.369,48	2.447.947,67	2.265.480,57	2.346.719,30	2.204.589,90	1.926.560,50	2.471.778,76	2.325.883,69	3.195.753,39	3.012.763,17	3.098.881,62	29.965.428,18	31.929.200,00

SILVIA MARCIANO MENDONÇA CARDOSO
PREFEITO MUNICIPAL

JORGE ROBERTO MENDONÇA DE OLIVEIRA
SECRETÁRIO FINANÇAS

FAGNER ALEXANDRE SILVA SANTOS
SECRETÁRIO DE CONTROLE INTERNO

ANDREZA SANTANA
CONTADORAS CRUSE Nº 7.524

PREFEITURA MUNICIPAL DE DIVINA PASTORA
 RELATÓRIO RESUMIDO DA EXECUÇÃO ORÇAMENTÁRIA
DEMONSTRATIVO DAS RECEITAS E DESPESAS PREVIDENCIÁRIAS DO REGIME PRÓPRIO DE PREVIDÊNCIA DOS SERVIDORES
 ORÇAMENTO DA SEGURIDADE SOCIAL
 PERÍODO JANEIRO A FEVEREIRO 2018

RECEITAS	PREVISÃO INICIAL	PREVISÃO ATUALIZADA	Até o Bimestre/ <Exercício>	Até o Bimestre/ <Exercício Anterior>	Em Reais
	RECEITAS CORRENTES (I) Receita de Contribuições dos Segurados Pessoal Civil Ativo Inativo Pensionista Pessoal Militar Ativo Inativo Militar Outras Receitas de Contribuições Receita Patrimonial Receitas Imobiliárias Receitas de Valores Mobiliários Outras Receitas Patrimoniais Receita de Serviços Outras Receitas Correntes Compensação Previdenciária do RGPS para o RPPS Demais Receitas Correntes RECEITAS DE CAPITAL (II) Alienação de Bens, Direitos e Ativos Amortização de Empréstimos Outras Receitas de Capital	SEM MOVIMENTO			
TOTAL DAS RECEITAS PREVIDENCIÁRIAS RPPS - (III) = (I + II)					





DESPESAS PREVIDENCIÁRIAS - RPPS	DOTAÇÃO		DESPESAS EMPENHADAS		DESPESAS LIQUIDADAS		INSCRITAS EM RESTOS A PAGAR NÃO PROCESSADOS	
	INICIAL	ATUALIZADA	Até o Bimestre/ <Exercício>	Até o Bimestre/ <Exercício Anterior>	Até o Bimestre/ <Exercício>	Até o Bimestre/ <Exercício Anterior>	Em <Exercício>	Em <Exercício Anterior>
ADMINISTRAÇÃO (IV)								
Despesas Correntes								
Despesas de Capital								
PREVIDÊNCIA (V)								
Pessoal Civil								
Aposentadorias								
Pensões								
Outros Benefícios Previdenciários								
Pessoal Militar								
Reformas								
Pensões								
Outros Benefícios Previdenciários								
Outras Despesas Previdenciárias								
Compensação Previdenciária do RPPS para o RGPS								
Demais Despesas Previdenciárias								
TOTAL DAS DESPESAS PREVIDENCIÁRIAS RPPS (VI) = (IV + V)								
RESULTADO PREVIDENCIÁRIO (VII) = (III - VI)								
RECURSO RPPS ARRECADADOS EM EXERCÍCIO								
VALOR								
RESERVA ORÇAMENTÁRIA DO RPPS								
VALOR								
APORTES DE RECURSOS PARA O PLANO PREVIDENCIÁRIO DO RPPS								
Plano de Amortização - Contribuição Patronal Suplementar								
Plano de Amortização - Aporte Periódico de Valores Predefinidos								
Outros Aportes para o RPPS								
Recursos para Cobertura de Déficit Financeiro								
BENS E DIREITOS DO RGPS								
Caixa								
Bancos Conta Movimento								
Investimentos e Aplicações								
Outros Bens e Direitos								

SEM MOVIMENTO



RECEITAS PREVIDENCIÁRIAS - RPPS	PREVISÃO INICIAL	PREVISÃO ATUALIZADA	RECEITAS REALIZADAS	
			Até o Bimestre/ <Exercício>	Até o Bimestre/ <Exercício Anterior>
RECEITAS CORRENTES (VIII) Receita de Contribuições dos Segurados Civil Ativo Inativo Pensionista Militar Ativo inativo Pensionista Receita de Contribuições Patronais Civil Ativo Inativo Pensionista Militar Ativo Inativo Pensionista Em Regime de Parcelamento de Débitos Receita Patrimonial Receitas Imobiliárias Receitas de Valores Mobiliários Outras Receitas Patrimoniais Receita de Serviços Outras Receitas Correntes Compensação Previdenciária do RGPS para o RPPS Demais Receitas Correntes RECEITAS DE CAPITAL (IX) Alienação de Bens, Direitos e Ativos Amortização de Empréstimos Outras Receitas de Capital RECEITAS DE CAPITAL (IX) Alienação de Bens Amortização de Empréstimos Outras Receitas de Capital				
TOTAL DAS RECEITAS PREVIDENCIÁRIAS RPPS - (X) = (VIII + IX)				

SEM MOVIMENTO

[Handwritten signature]

[Handwritten signature]


DESPESAS PREVIDENCIÁRIAS - RPPS	DOTAÇÃO INICIAL		DOTAÇÃO ATUALIZADA		DESPESAS EMPENHADAS		DESPESAS LIQUIDADAS		INSCRITAS EM RESTOS A PAGAR NÃO	
			Até o Bimestre/ <Exercício>	Até o Bimestre/ <Exercício> Anterior>	Até o Bimestre/ <Exercício>	Até o Bimestre/ <Exercício> Anterior>	Em <Exercício>	Em <Exercício>	Em <Exercício>	Em <Exercício> Anterior>
ADMINISTRAÇÃO (XI)										
Despesas Correntes										
Despesas de Capital										
PREVIDÊNCIA (XII)										
Benefícios - Civil										
Aposentadorias										
Pensões										
Outros Benefícios Previdenciários										
Benefícios - Militar										
Reformas										
Pensões										
Outros Benefícios Previdenciários										
Outras Despesas Previdenciárias										
Compensação Previdenciária do RPPS para o RGPS										
Demais Despesas Previdenciárias										
TOTAL DAS DESPESAS PREVIDENCIÁRIAS (XII) = (XI + XII)										

SEM MOVIMENTO

RESULTADO PREVIDENCIÁRIO (XIV) = (X-XIII)										
--	--	--	--	--	--	--	--	--	--	--

APORTES DE RECURSOS PARA O PLANO FINANCEIRO DO RPPS		APORTES REALIZADOS	
Recursos para Cobertura de Insuficiências Financeiras			
Recursos para Formação de Reserva			

FONTE: Sistema <CONTABILIS>, Unidade Responsável: <MUNICÍPIO DE DIVINA PASTORA>, Emissão: <22/03/2018>.


 SYLVIO MAURÍCIO MENDONÇA CARDOSO
 PREFEITO MUNICIPAL


 JORGE ROBERTO MENDONÇA DE OLIVEIRA
 SECRETÁRIO FINANCEIRO


 ANDREZA SANTANA
 CONTADORA CRC/SE Nº 7.524


 FAGNER ALEXANDRE SILVA SANTOS
 SECRETÁRIO DE CONTROLE INTERNO

PREFEITURA MUNICIPAL DE DIVINA PASTORA
 RELATORIO RESUMIDO DA EXECUÇÃO ORÇAMENTÁRIA
DEMONSTRATIVO DO RESULTADO PRIMÁRIO E NOMINAL
 ORÇAMENTOS FISCAL E DA SEGURIDADE SOCIAL
 PERÍODO: JANEIRO A FEVEREIRO 2018

RREO - ANEXO 6 (LRF, art. 53, inciso III)		Em reais	
RECEITAS PRIMÁRIAS	PREVISÃO ATUALIZADA	RECEITAS REALIZADAS	Até o Bimestre (a)
RECEITAS CORRENTES (I)	31.926.200,00		6.111.644,79
Receitas Tributárias	1.864.000,00		273.347,55
IPTU	3.000,00		288,88
ISS	1.000.000,00		115.608,32
ITBI	5.000,00		0,00
IRRF	850.000,00		155.889,16
Outras Receitas Tributárias	6.000,00		1.561,19
Receitas de Contribuições	0,00		0,00
Receitas Previdenciárias	0,00		0,00
Outras Receitas de Contribuições	0,00		0,00
Receita Patrimonial	230.000,00		21.589,09
Outras Receita Patrimonial	230.000,00		21.589,09
Aplicações Financeiras (II)			
Transferências Correntes	29.771.200,00		5.804.304,92
Cota-Parte do FPM	7.200.000,00		1.242.747,98
Cota-Parte do ICMS	4.880.000,00		1.200.824,26
Cota-Parte do IPVA	40.000,00		8.939,57
Cota-Parte ITR	2.400,00		318,41
Transferência da LC 87/96	4.800,00		1.144,90
Transferência do FUNDEB	5.100.000,00		1.062.467,38
Outras Transferências Correntes	12.544.000,00		2.287.862,42
Demais Receitas Correntes	61.000,00		12.403,23
Outras Receitas Financeiras (III)	61.000,00		12.403,23
Receitas Correntes Restantes			
RECEITAS PRIMÁRIAS CORRENTES (IV) = (I-II-III)	31.926.200,00		6.111.644,79
RECEITAS DE CAPITAL (V)	1.070.800,00		0,00
Operações de Crédito (VI)			
Amortização de Empréstimos (VII)			
Alienação de Bens	5.000,00		0,00
Receitas de Alienação de Investimentos Temporários (VIII)			
Receita de Alienação de Investimentos Permanentes (IX)	0,00		0,00
Outras Alienações de Bens	1.060.000,00		0,00
Transferências de Capital			
Convênios			
Outras Transferências de Capital	5.800,00		0,00
Outras Receitas de Capital			
Outras Receitas de Capital Não Primárias (X)			
Outras Receitas de Capital Primária	5.800,00		0,00
RECEITAS PRIMÁRIAS DE CAPITAL (XI) = (V-VI-VII-VIII-IX-X)	1.070.800,00		0,00
RECEITA PRIMÁRIA TOTAL (XII) = (IV+XI)	32.997.000,00		6.111.644,79

(Handwritten signatures and initials)

DESPESAS PRIMÁRIAS	DOTAÇÃO ATUALIZADA	ATE O BIMESTRE					RESTOS A PAGAR NÃO PROCESSADOS	
		DESPESAS EMPENHADAS	DESPESAS LIQUIDADAS	DESPESAS PAGAS (a)	RESTOS A PAGAR PROCESSADOS PAGOS (b)	LIQUIDADOS	PAGOS	(c)
DESPESAS CORRENTES (XIII)	30.011.814,81	18.558.959,06	3.695.667,09	3.512.721,64	754.828,56	342.523,77	334.723,77	
Pessoal e Encargos Sociais	15.156.195,28	10.850.821,42	2.551.225,61	2.488.975,65	145.601,04			
Juros e Encargos da Dívida (XIV)	1.000,00	-	-	-	-			
Outras Despesas Correntes	14.854.619,53	7.708.137,64	1.144.441,48	1.023.745,99	609.227,52	342.523,77	334.723,77	
DESPESAS PRIMÁRIAS CORRENTES (XV) = (XIII - XIV)	30.010.814,81	18.558.959,06	3.695.667,09	3.512.721,64	754.828,56	342.523,77	334.723,77	
DESPESAS DE CAPITAL (XVI)	2.987.346,02	943.315,97	154.505,40	154.505,40	217.295,14	24.659,54	-	
Investimentos	2.422.146,02	381.315,97	-	-	186.824,00	24.659,54	-	
Inversões Financeiras	-	-	-	-	-	-	-	
Concessão de Empréstimos e Financiamentos (XVII)	-	-	-	-	-	-	-	
Aquisição de Título de Capital já Integralizado (XVIII)	-	-	-	-	-	-	-	
Aquisição de Título de Crédito (XIX)	-	-	-	-	-	-	-	
Demais Inversões Financeiras	-	-	-	-	-	-	-	
Amortização da Dívida (XX)	565.200,00	562.000,00	154.505,40	154.505,40	30.471,14	24.659,54	-	
DESPESAS PRIMÁRIAS DE CAPITAL (XXI)=(XVI-XVII-XVIII-XIX-XX)	2.422.146,02	381.315,97	-	-	186.824,00	24.659,54	-	
RESERVA DE CONTINGÊNCIA (XXII)	839,17	-	-	-	-	-	-	
DESPESA PRIMÁRIA TOTAL (XXIII)=(XV+XXI+XXII)	32.433.800,00	18.940.275,03	3.695.667,09	3.512.721,64	911.652,56	367.183,31	334.723,77	
RESULTADO PRIMÁRIO (XXIV) = (XXIIa-XXIIIa+XXIIIb+XXIIIc)				1.322.546,82				

META FISCAL PARA O RESULTADO PRIMÁRIO	VALOR CORRENTE
Meta fixada no Anexo de Metas Fiscais da LDO para o exercício de referência	209.000,00

JUROS NOMINAIS	VALOR INCORRIDO
JUROS E ENCARGOS ATIVOS (XXV)	-
JUROS E ENCARGOS PASSIVOS (XXVI)	-

RESULTADO NOMINAL - Acima da Linha (XXVII)=(XXIV)+(XXV-XXVI)	1.322.546,82
--	--------------

META FISCAL PARA O RESULTADO NOMINAL	VALOR CORRENTE
Meta fixada no Anexo de Metas Fiscais da LDO para o exercício de referência	100.000,00

CÁLCULO DO RESULTADO NOMINAL	ABAIXO DA LINHA	
	Em 31/Dez/Exercício Anterior > (a)	Até o Bimestre > (b)
DÍVIDA CONSOLIDADA (XXVIII)	32.596.395,12	32.530.225,52
DEDUÇÕES (XXIX)	4.371.713,41	5.218.634,99
Disponibilidade de Caixa	4.353.518,43	5.197.982,58
Disponibilidade de Caixa Bruta	4.353.518,43	5.197.982,58
(-) Restos a Pagar Processados (XXX)	-	-
Demais Haveres Financeiros	18.194,98	20.652,41
DÍVIDA CONSOLIDADA LÍQUIDA (XXXI) = (XXVIII - XXIX)	28.224.681,71	27.311.590,53
RESULTADO NOMINAL - Abaixo da Linha (XXXII) = (XXXIa - XXXIb)	913.091,18	

AJUSTE METODOLÓGICO	Até o <Bimestre>
VARIAÇÃO SALDO RPP = (XXXIII) = (XXXa - XXXb) RECEITA DE ALIENAÇÃO DE INVESTIMENTOS PERMANENTES (IX) PASSIVOS RECONHECIDOS NA DC (XXXIV) OUTROS AJUSTES (XXXV)	913.091,18
RESULTADO NOMINAL AJUSTADO - Abaixo da Linha (XXXVI) = (XXXII - XXXIII - IX + XXXIV + XXXV)	913.091,18
RESULTADO PRIMÁRIO - Abaixo da Linha (XXXVII) = XXXVI - (XXV - XXVI)	913.091,18

INFORMAÇÕES ADICIONAIS	PREVISÃO ORÇAMENTÁRIA
SALDO DE EXERCÍCIOS ANTERIORES	
Recursos Arrecadados em Exercícios Anteriores - RPPS	
Superávit Financeiro Utilizado para Abertura e Reabertura de Créditos Adicionais	
RESERVA ORÇAMENTÁRIA DO RPPS	

FONTE: Sistema: <CONTABILIS>, Unidade Responsável: <MUNICÍPIO DE DIVINA PASTORA>, Emissão: <22/03/2018>.


SYLVIO MAURÍCIO MENDONÇA CARDOSO
PREFEITO MUNICIPAL


RGE ROBERTO MENDONÇA DE OLIVEII
SECRETÁRIO FINANÇAS


FAGNER ALEXANDRE SILVA SANTOS
SECRETÁRIO DE CONTROLE INTERNO


ANDREZA SANTANA
CONTADOR(A) CRC/SE Nº 7.524

PREFEITURA MUNICIPAL DE DIVINA PASTORA
 RELATORIO RESUMIDO DA EXECUÇÃO ORÇAMENTÁRIA
DEMONSTRATIVO DOS RESTOS A PAGAR POR PODER E ÓRGÃO
 ORÇAMENTOS FISCAL E DA SEGURIDADE SOCIAL
 PERÍODO JANEIRO A FEVEREIRO 2018

PODER/ÓRGÃO	RESTOS A PAGAR PROCESSADOS E NÃO PROCESSADOS LIQUIDADOS EM EXERCÍCIOS ANTERIORES					RESTOS A PAGAR NÃO PROCESSADOS					Saldo Total l = (e + k)	
	Inscritos		Saldo a pagar e = (a+b)-(c+d)	Cancelados (d)	Pagos (c)	Inscritos		Liquidados (h)	Pagos (i)	Cancelados (j)		Saldo k = (f+g)-(h+i)
	Em Exercícios Anteriores (a)	Em 31 de dezembro de <Exercício Anterior> (b)				Em Exercícios Anteriores (f)	Em 31 de dezembro de <Exercício Anterior> (g)					
RESTOS A PAGAR (EXCETO INTRA-ORÇAMENTÁRIOS) (I)	354.488,18	831.659,60	214.024,08	-	972.123,70	714.024,08	1.421.068,78	477.473,36	334.723,77	100.373,13	1.463.445,24	1.677.469,32
PODER EXECUTIVO	354.488,18	831.659,60	214.024,08	-	972.123,70	214.024,08	1.421.068,78	477.473,36	334.723,77	100.373,13	1.463.445,24	1.677.469,32
PODER LEGISLATIVO	-	-	-	-	-	-	-	-	-	-	-	-
RESTOS A PAGAR (INTRA-ORÇAMENTÁRIOS) (II)	-	-	-	-	-	-	-	-	-	-	-	-
TOTAL (III) = (I + II)	354.488,18	831.659,60	214.024,08	-	972.123,70	214.024,08	1.421.068,78	477.473,36	334.723,77	100.373,13	1.463.445,24	1.677.469,32

FONTE: Sistema "CONTABILIS". Unidade Responsável: <MUNICÍPIO DE DIVINA PASTORA> Emissão: <22/03/2018>


 SYLVIO MAURÍCIO MENDONÇA CARDOSO
 PREFEITO MUNICIPAL


 JORGE ROBERTO MENDONÇA DE OLIVEIRA
 SECRETÁRIO FINANÇAS


 WAGNER ALEXANDRE SILVA SANTOS
 SECRETÁRIO DE CONTROLE INTERNO


 ANDREZZA SANTANA
 CONTADOR CRC/SE Nº 7.524

PREFEITURA MUNICIPAL DE DIVINA PASTORA
RELATORIO RESUMIDO DA EXECUÇÃO ORÇAMENTÁRIA
DEMONSTRATIVO DAS RECEITAS E DESPESAS COM MANUTENÇÃO E DESENVOLVIMENTO DO ENSINO - MIDE
ORÇAMENTOS FISCAL E DA SEGURIDADE SOCIAL
PERÍODO JANEIRO A FEVEREIRO 2018

RREO - ANEXO 8 (LDB, art. 72)

R\$ 1,00

RECEITAS DO ENSINO			
RECEITA RESULTANTE DE IMPOSTOS (caput do art. 212 da Constituição)	PREVISÃO INICIAL	PREVISÃO ATUALIZADA	RECEITAS REALIZADAS
	(a)	(b)	(c) = (b/a)x100
1- RECEITA DE IMPOSTOS			
1.1- Receita Resultante do Imposto sobre a Propriedade Predial e Territorial Urbana – IPTU	1.859.000,00	1.859.000,00	14,62%
1.1.1- IPTU	4.000,00	288,88	7,22%
1.1.2- Multas, Juros de Mora, Dívida Ativa e Outros Encargos do IPTU	3.000,00	288,88	9,63%
1.2- Receita Resultante do Imposto sobre Transmissão Inter Vivos – ITBI	1.000,00	0,00	0,00%
1.2.1- ITBI	5.000,00	0,00	0,00%
1.2.1- ITBI	5.000,00	0,00	0,00%
1.2.2- Multas, Juros de Mora, Dívida Ativa e Outros Encargos do ITBI	0,00	0,00	#DIV/0!
1.3- Receita Resultante do Imposto sobre Serviços de Qualquer Natureza – ISS	1.000.000,00	115.608,32	11,56%
1.3.1- ISS	1.000.000,00	115.608,32	11,56%
1.3.2- Multas, Juros de Mora, Dívida Ativa e Outros Encargos do ISS	0,00	0,00	#DIV/0!
1.4- Receita Resultante do Imposto de Renda Retido na Fonte – IRRF	850.000,00	155.889,16	18,34%
1.4.1- IRRF	850.000,00	155.889,16	18,34%
1.5- Receita Resultante do Imposto Territorial Rural - ITR	0,00	0,00	#DIV/0!
1.5.1- ITR	0,00	0,00	#DIV/0!
1.5.2- Multas, Juros de Mora, Dívida Ativa e Outros Encargos do ITR	0,00	0,00	#DIV/0!
2- RECEITA DE TRANSFERÊNCIAS CONSTITUCIONAIS E LEGAIS			
2.1- Cota-Parte FPM	15.814.000,00	3.068.645,63	19,40%
2.1.1- Cota-Parte FPM - 1%	9.000.000,00	1.553.434,92	17,26%
2.2- Cota-Parte ICMS	650.000,00	0,00	0,00%
2.3- ICMS-Desoneração - L.C. nº87/1996	6.100.000,00	1.501.030,28	24,61%
2.4- Cota-Parte IPI-Exportação	6.000,00	1.431,12	23,85%
2.5- Cota-Parte ITR	5.000,00	1.176,86	23,54%
2.6- Cota-Parte IPVA	3.000,00	398,01	13,27%
2.6- Cota-Parte IPVA	50.000,00	11.174,44	22,35%
3- TOTAL DA RECEITA DE IMPOSTOS (1 + 2)	17.673.000,00	3.340.431,99	18,90%
RECEITAS ADICIONAIS PARA FINANCIAMENTO DO ENSINO			
4- RECEITA DA APLICAÇÃO FINANCEIRA DE OUTROS RECURSOS DE IMPOSTOS VINCULADOS AO ENSINO			
5- RECEITA DE TRANSFERÊNCIAS DO FNDE			
5.1- Transferências do Salário-Educação	0,00	0,00	#DIV/0!
5.2- Transferências Diretas - PDDE	410.000,00	41.753,95	10,18%
5.3- Transferências Diretas - PNAE	230.000,00	41.753,95	18,15%
5.4- Transferências Diretas - PNATE	10.000,00	0,00	0,00%
5.5 - Outras Transferências do FNDE	150.000,00	0,00	0,00%
5.6 - Aplicação Financeira dos Recursos do FNDE	10.000,00	0,00	0,00%
6- RECEITA DE TRANSFERÊNCIAS DE CONVÊNIOS			
6.1- Transferências de Convênios	0,00	0,00	#DIV/0!
6.2- Aplicação Financeira dos Recursos de Convênios	210.000,00	0,00	0,00%
7- RECEITA DE OPERAÇÕES DE CRÉDITO			
8- OUTRAS RECEITAS PARA FINANCIAMENTO DO ENSINO	0,00	0,00	#DIV/0!
8- OUTRAS RECEITAS PARA FINANCIAMENTO DO ENSINO	0,00	0,00	#DIV/0!
9- TOTAL DAS RECEITAS ADICIONAIS PARA FINANCIAMENTO DO ENSINO	620.000,00	41.753,95	6,73%

FUNDEB

RECEITAS DO FUNDEB	PREVISÃO INICIAL		PREVISÃO ATUALIZADA		RECEITAS REALIZADAS		
	PREVISÃO INICIAL	(a)	(b)	(c) = (b/a)x100	Até o Bimestre	%	
10- RECEITAS DESTINADAS AO FUNDEB	3.032.800,00	3.032.800,00	613.729,13	20,24%			
10.1- Cota-Parte FPM Destinada ao FUNDEB - (20% de 2.1)	1.800.000,00	1.800.000,00	310.686,98	17,26%			
10.2- Cota-Parte ICMS Destinada ao FUNDEB - (20% de 2.2)	1.220.000,00	1.220.000,00	300.206,06	24,61%			
10.3- ICMS-Desoneratção Destinada ao FUNDEB - (20% de 2.3)	1.200,00	1.200,00	286,22	23,85%			
10.4- Cota-Parte IPF-Exportação Destinada ao FUNDEB - (20% de 2.4)	1.000,00	1.000,00	235,37	23,54%			
10.5- Cota-Parte ITR ou ITR Arrecadado Destinados ao FUNDEB - (20% de ((1.5 - 1.5.5) + 2.5))	600,00	600,00	79,60	13,27%			
10.6- Cota-Parte IPVA Destinada ao FUNDEB - (20% de 2.6)	10.000,00	10.000,00	2.234,89	22,35%			
11- RECEITAS RECEBIDAS DO FUNDEB	5.100.000,00	5.100.000,00	1.062.467,38	20,83%			
11.1- Transferências de Recursos do FUNDEB	5.100.000,00	5.100.000,00	1.062.467,38	20,83%			
11.2- Complementação da União ao FUNDEB	0,00	0,00	0,00	#DIV/0!			
11.3- Receita de Aplicação Financeira dos Recursos do FUNDEB	0,00	0,00	0,00	#DIV/0!			
12- RESULTADO LÍQUIDO DAS TRANSFERÊNCIAS DO FUNDEB (11.1 - 10)	2.067.200,00	2.067.200,00	448.738,25	21,71%			
[SE RESULTADO LÍQUIDO DA TRANSFERÊNCIA (12) > 0] = ACRÉSCIMO RESULTANTE DAS TRANSFERÊNCIAS DO FUNDEB							
[SE RESULTADO LÍQUIDO DA TRANSFERÊNCIA (12) < 0] = DECRÉSCIMO RESULTANTE DAS TRANSFERÊNCIAS DO FUNDEB							
DESPESAS DO FUNDEB	DOTAÇÃO ATUALIZADA		DESPESAS EMPENHADA		DESPESAS LIQUIDADAS		INSCRITAS EM RESTOS A PAGAR NÃO PROCESSADO (i)
	DOTAÇÃO INICIAL	(d)	Até o Bimestre	(f) = (e/d)	Até o Bimestre	(g)	
13- PAGAMENTO DOS PROFISSIONAIS DO MAGISTÉRIO	4.350.000,00	4.450.000,00	4.208.000,00	94,56%	1.005.735,43	22,60%	-
13.1- Com Educação Infantil	1.197.000,00	1.197.000,00	958.000,00	80,03%	344.220,97	28,76%	-
13.2- Com Ensino Fundamental	3.153.000,00	3.253.000,00	3.250.000,00	99,91%	661.514,46	20,34%	-
14- OUTRAS DESPESAS	765.000,00	765.000,00	439.162,00	57,41%	114.936,48	15,02%	-
14.1- Com Educação Infantil	35.000,00	35.000,00	-	0,00%	-	0,00%	-
14.2- Com Ensino Fundamental	730.000,00	730.000,00	439.162,00	60,16%	114.936,48	15,74%	-
15- TOTAL DAS DESPESAS DO FUNDEB (13 + 14)	5.115.000,00	5.215.000,00	4.647.162,00	151,97%	1.120.671,91	37,63%	-
DEDUÇÕES PARA FINS DE LIMITE DO FUNDEB							VALOR
16 - RESTOS A PAGAR INSCRITOS NO EXERCÍCIO SEM DISPONIBILIDADE FINANCEIRA DE RECURSOS DO FUNDEB							-
16.1 - FUNDEB 60%							-
16.2 - FUNDEB 40%							-
17 - DESPESAS CUSTEADAS COM O SUPERÁVIT FINANCEIRO, DO EXERCÍCIO ANTERIOR, DO FUNDEB							-
17.1 - FUNDEB 60%							-
17.2 - FUNDEB 40%							-
18- TOTAL DAS DEDUÇÕES CONSIDERADAS PARA FINS DE LIMITE DO FUNDEB (16 + 17)							-
INDICADORES DO FUNDEB							VALOR
19 - TOTAL DAS DESPESAS DO FUNDEB PARA FINS DE LIMITE (15 - 18)							1.120.671,91
19.1- MÍNIMO DE 60% DO FUNDEB NA REMUNERAÇÃO DO MAGISTÉRIO ¹ ((13 - (16.1+17.1))/11)*100							94,66%
19.2- MÁXIMO DE 40% EM DESPESAS COM MDE: QUE NÃO REMUNERAÇÃO DO MAGISTÉRIO ¹ ((14-(16.2+17.2))/11)*100							10,82%
19.3 - MÁXIMO DE 5% NÃO APLICADO NO EXERCÍCIO (100-(19.1+19.2))%							98,95%
CONTROLE DA UTILIZAÇÃO DE RECURSOS NO EXERCÍCIO SUBSEQUENTE							VALOR
20 - RECURSOS RECEBIDOS DO FUNDEB EM <EXERCÍCIO ANTERIOR> QUE NÃO FORAM UTILIZADOS							-
21 - DESPESAS CUSTEADAS COM O SALDO DO ITEM 20 ATÉ O 1º TRIMESTRE DE <EXERCÍCIO > ²							-





MANUTENÇÃO E DESENVOLVIMENTO DO ENSINO - DESPESAS CUSTEADAS COM A RECEITA RESULTANTE DE IMPOSTOS E RECURSOS DO FUNDEB									
DESPESAS COM AÇÕES TÍPICAS DE MDE	DOTAÇÃO INICIAL	DOTAÇÃO ATUALIZADA (d)	DESPESAS EMPENHADAS		DESPESAS LIQUIDADAS		INSCRITAS EM RESTOS A PAGAR NÃO PROCESSADO		
			Até o Bimestre (e)	% f=(e/d)*100	Até o Bimestre (g)	% h=(g/d)*100			
22- EDUCAÇÃO INFANTIL									
22.1- Creche	1.625.000,00	1.951.000,00	1.295.380,00	66%	464.738,57	24%	0,00		
22.1.1 - Despesa Custeada com Recurso do FUNDEB	1.625.000,00	1.951.000,00	1.295.380,00	66%	464.738,57	24%	0,00		
22.1.2 - Despesa Custeada com Outros Recursos de Impostos	1.197.000,00	1.197.000,00	958.000,00	80%	344.220,97	29%	0,00		
22.2- Pré-escola	428.000,00	754.000,00	337.380,00	45%	120.517,60	16%	0,00		
22.2.1 - Despesa Custeada com Recurso do FUNDEB	0,00	0,00	0,00	#DIV/0!	0,00	#DIV/0!	0,00		
22.2.2 - Despesa Custeada com Outros Recursos de Impostos	0,00	0,00	0,00	#DIV/0!	0,00	#DIV/0!	0,00		
23 - ENSINO FUNDAMENTAL									
23.1 - Despesas Custeadas com Recursos do FUNDEB	4.715.180,00	5.245.552,18	4.436.847,38	85%	933.440,89	18%	0,00		
23.2 - Despesas Custeadas com Outros Recursos de Impostos	3.153.000,00	3.253.000,00	3.250.000,00	100%	661.514,46	20%	0,00		
24 - ENSINO MÉDIO	1.562.180,00	1.992.552,18	1.186.847,38	60%	271.926,43	14%	0,00		
25 - ENSINO SUPERIOR	0,00	0,00	0,00	#DIV/0!	0,00	#DIV/0!	0,00		
26 - ENSINO PROFISSIONAL NÃO INTEGRADO AO ENSINO REGULAR	0,00	0,00	0,00	#DIV/0!	0,00	#DIV/0!	0,00		
27 - OUTRAS	0,00	0,00	0,00	#DIV/0!	0,00	#DIV/0!	0,00		
28 - TOTAL DAS DESPESAS COM AÇÕES TÍPICAS DE MDE	6.340.180,00	7.196.552,18	5.732.227,38	80%	1.398.179,46	19%	0,00		
DEDUÇÕES CONSIDERADAS PARA FINS DE LIMITE CONSTITUCIONAL								VALOR	613.729,13
29 - RESULTADO LÍQUIDO DAS TRANSFERÊNCIAS DO FUNDEB									
30 - DESPESAS CUSTEADAS COM A COMPLEMENTAÇÃO DO FUNDEB NO EXERCÍCIO									
32 - DESPESAS CUSTEADAS COM O SUPERÁVIT FINANCEIRO, DO EXERCÍCIO ANTERIOR, DE OUTROS RECURSOS DE IMPOSTOS									
33 - DESPESAS CUSTEADAS COM O SUPERÁVIT FINANCEIRO, DO EXERCÍCIO ANTERIOR, DE OUTROS RECURSOS DE IMPOSTOS									
34 - RESTOS A PAGAR INSCRITOS NO EXERCÍCIO SEM DISPONIBILIDADE FINANCEIRA DE RECURSOS DE IMPOSTOS VINCULADOS AO ENSINO ⁴									
35 - CANCELAMENTO, NO EXERCÍCIO, DE RESTOS A PAGAR INSCRITOS COM DISPONIBILIDADE FINANCEIRA DE RECURSOS DE IMPOSTOS VINCULADOS AO ENSINO = (45j)									
36 - TOTAL DAS DEDUÇÕES CONSIDERADAS PARA FINS DE LIMITE CONSTITUCIONAL (29 + 30 + 31 + 32 + 33 + 34 + 35)								613.729,13	
37- TOTAL DAS DESPESAS PARA FINS DE LIMITE ((22 + 23) + (36))								1.006.173,16	
38 - PERCENTUAL DE APLICAÇÃO EM MDE SOBRE A RECEITA LÍQUIDA DE IMPOSTOS ((37) / (3) * 100) % - LIMITE CONSTITUCIONAL 25%								30,12%	
OUTRAS INFORMAÇÕES PARA CONTROLE									
OUTRAS DESPESAS CUSTEADAS COM RECEITAS ADICIONAIS PARA FINANCIAMENTO DO ENSINO	DOTAÇÃO INICIAL	DOTAÇÃO ATUALIZADA (d)	DESPESAS EMPENHADAS		DESPESAS LIQUIDADAS		INSCRITAS EM RESTOS A PAGAR NÃO PROCESSADO		
			Até o Bimestre (e)	% f=(e/d)*100	Até o Bimestre (g)	% h=(g/d)*100			
39 - DESPESAS CUSTEADAS COM A APLICAÇÃO FINANCEIRA DE OUTROS RECURSOS DE IMPOSTOS VINCULADOS AO ENSINO	0,00	0,00	0,00	#DIV/0!	0,00	#DIV/0!	0,00		
40 - DESPESAS CUSTEADAS COM A CONTRIBUIÇÃO SOCIAL DO SALÁRIO-EDUCAÇÃO	230.000,00	230.000,00	200,00	0%	0,00	0,00%	0,00		
41 - DESPESAS CUSTEADAS COM OPERAÇÕES DE CRÉDITO	0,00	0,00	0,00	#DIV/0!	0,00	#DIV/0!	0,00		
42 - DESPESAS CUSTEADAS COM OUTRAS RECEITAS PARA FINANCIAMENTO DO ENSINO	9.102.300,00	10.210.300,00	5.609.235,58	55%	1.117.390,41	10,94%	0,00		
43 - TOTAL DAS OUTRAS DESPESAS CUSTEADAS COM RECEITAS ADICIONAIS PARA FINANCIAMENTO DO ENSINO (39 + 40 + 41 + 42)	9.332.300,00	10.440.300,00	5.609.435,58	54%	1.117.390,41	10,70%	0,00		
44 - TOTAL GERAL DAS DESPESAS COM EDUCAÇÃO (28+43)	15.672.480,00	17.636.852,18	11.341.662,96	133,38%	2.515.569,87	30,13%	0,00		

Handwritten signatures and initials are present on the right side of the page, including a large signature that appears to be 'G' and another signature that appears to be 'R'.

RESTOS A PAGAR INSCRITOS COM DISPONIBILIDADE FINANCEIRA DE RECURSOS DE IMPOSTOS VINCULADOS AO ENSINO	SALDO ATÉ O BIMESTRE	CANCELADO EM <EXERCÍCIO>
45 - RESTOS A PAGAR DE DESPESAS COM MDE		(1)
45.1 - Executadas com Recursos Vinculados ao Ensino	100.373,13	0,00
45.2 - Executadas com Recursos do FUNDEB	100.373,13	0,00
CONTROLE DA DISPONIBILIDADE FINANCEIRA	FUNDEB	SALÁRIO EDUCAÇÃO
46- SALDO FINANCEIRO EM 31 DE DEZEMBRO DE <EXERCÍCIO ANTERIOR>	475,50	14.650,99
47- (+) INGRESSO DE RECURSOS ATÉ O BIMESTRE	1.381.755,02	41.993,07
48- (-) PAGAMENTOS EFETUADOS ATÉ O BIMESTRE	1.360.302,44	0,00
48.1 - Orçamento do Exercício	1.360.302,44	0,00
48.2 - Restos a Pagar	0,00	0,00
49- (+) RECEITA DE APLICAÇÃO FINANCEIRA DOS RECURSOS ATÉ O BIMESTRE	0,00	0,00
50- (=) DISPONIBILIDADE FINANCEIRA ATÉ O BIMESTRE	21.928,08	56.644,06
51 - (+) Ajustes	0,00	0,00
51.1 - Retenções	0,00	0,00
51.2 - Conciliação Bancária	0,00	0,00
52 - (=) SALDO FINANCEIRO CONCILIADO	21.928,08	56.644,06

FONTE: Sistema: <CONTABILIS>. Unidade Responsável: <MUNICÍPIO DE DIVINA PASTORA>. Emissão: <22/03/2018>.

¹ Limites mínimos anuais a serem cumpridos no encerramento do exercício.

² Art. 21, § 2º, Lei 11.494/2007: "Até 5% dos recursos recebidos à conta dos Fundos, inclusive relativos à complementação da União recebidos nos termos do §1º do art. 6º desta Lei, poderão ser utilizados no 1º trimestre do exercício imediatamente subsequente, mediante


³ Caput do artigo 212 da CF/1988


⁴ Os valores referentes à parcela dos Restos a Pagar inscritos sem disponibilidade financeira vinculada à educação deverão ser informados somente no RREO do último bimestre do exercício.

⁵ Limites mínimos anuais a serem cumpridos no encerramento do exercício, no âmbito de atuação prioritária, conforme LDB, art. 11, V.

⁶ Nos cinco primeiros bimestres do exercício o acompanhamento poderá ser feito com base na despesa empenhada ou na despesa liquidada. No último bimestre do exercício, o valor deverá corresponder à total da despesa empenhada.

⁷ Essa coluna poderá ser apresentada somente no último bimestre


 SYLVIO MAURÍCIO MENDONÇA CARDOSO
 PREFEITO MUNICIPAL


 JORGE ROBERTO MENDONÇA DE OLIVEIRA
 SECRETÁRIO FINANCEIRO


 ANDRÉZA SANTANA
 CONTADORA CRC/SE Nº 7.524


 FAGNER ALEXANDRE SILVA SANTOS
 SECRETÁRIO DE CONTROLE INTERNO

PREFEITURA MUNICIPAL DE DIVINA PASTORA
RELATÓRIO RESUMIDO DA EXECUÇÃO ORÇAMENTÁRIA
DEMONSTRATIVO DAS RECEITAS DE OPERAÇÕES DE CRÉDITO E DESPESAS DE CAPITAL
ORÇAMENTOS FISCAL E DA SEGURIDADE SOCIAL
PERÍODO JANEIRO A FEVEREIRO 2018

RREO – ANEXO 9 (LRF, art.53, § 1º, inciso I)		RECEITAS REALIZADAS		Em Reais	
RECEITAS		PREVISÃO ATUALIZADA (a)	Até o bimestre (b)	SALDO NÃO REALIZADO (c) = (a – b)	
RECEITAS DE OPERAÇÕES DE CREDITO (I)		-	-	-	
SEM MOVIMENTO					
DESPESAS DE CAPITAL					
(-) Incentivos Fiscais a Contribuinte		-	-	-	
(-) Incentivos Fiscais a Contribuinte por Instituições Financeiras		-	-	-	
DESPESA DE CAPITAL LIQUIDA (II)		-	-	-	
FONTE: Sistema: <CONTABILIS>, Unidade Responsável: <MUNICÍPIO DE DIVINA PASTORA>, Emissão: <22/03/2018>.					
			DESPESAS LIQUIDADAS	DESPESAS EMPENHADAS	DESPESAS INSCRITAS EM RESTOS A PAGAR NÃO PROCESSADOS
					SALDO NÃO EXECUTADO (f) = (d – e)

Notas:

¹ < Operações de Crédito descritas na CF, art. 167, inciso III >

² Durante o exercício, somente as despesas liquidadas são consideradas executadas. No encerramento do exercício, as despesas não liquidadas inscritas em restos a pagar não-processados, consideradas aquelas em que houve a entrega do material ou serviço, nos termos do art. 63 da Lei 4.320/64;

a) Despesas liquidadas, consideradas aquelas em que houve a entrega do material ou serviço, nos termos do art. 63 da Lei 4.320/64;

b) Despesas empenhadas, mas não liquidadas, inscritas em Restos a Pagar não-processados, consideradas liquidadas no encerramento do exercício, por força do art.35, inciso II da Lei 4.320/64.

SYLVIO MAURICIO MENDONÇA CARDOSO
PREFEITO MUNICIPAL

JORGE ROBERTO MENDONÇA DE OLIVEIRA
SECRETÁRIO FINANÇAS

ANDREZA SANTANA
CONTADORA CRC/SE Nº 7.524

FAGNER ALEXANDRE SILVA SANTOS
SECRETÁRIO DE CONTROLE INTERNO

PREFEITURA MUNICIPAL DE DIVINA PASTORA
 RELATÓRIO RESUMIDO DA EXECUÇÃO ORÇAMENTÁRIA
DEMONSTRATIVO DA PROJEÇÃO ATUARIAL DO REGIME PRÓPRIO DE PREVIDÊNCIA DOS SERVIDORES
 ORÇAMENTO DA SEGURIDADE SOCIAL
 PERÍODO: JANEIRO A FEVEREIRO 2018

RREO – ANEXO 10 (LRF, art. 53, § 1º, inciso II)

EXERCÍCIO	RECEITAS PREVIDENCIÁRIAS (a)	DESPESAS PREVIDENCIÁRIAS (b)	RESULTADO PREVIDENCIÁRIO (c) = (a - b)	Em Reais
				SALDO FINANCEIRO DO EXERCÍCIO (d) = ("d" exerc. Anterior) + (c)

SEM MOVIMENTO

FONTE: Sistema: <CONTABILIS>, Unidade Responsável: <MUNICÍPIO DE DIVINA PASTORA>, Emissão: <22/03/2018>.

1 Projeção atuarial elaborada em <DATA DA AVALIAÇÃO> e oficialmente enviada para o Ministério da Previdência Social – MPS.

 SYLVIO MAURICIO MENDONÇA CARDOSO
 PREFEITO MUNICIPAL

 ANDRÉZA SANTANA
 CONTADORA CRC/SE Nº 7.524

 JORGE ROBERTO MENDONÇA DE OLIVEIRA
 SECRETÁRIO FINANÇAS

 FAGNER ALEXANDRE SILVA SANTOS
 SECRETÁRIO DE CONTROLE INTERNO


PREFEITURA MUNICIPAL DE DIVINA PASTORA
 RELATÓRIO RESUMIDO DA EXECUÇÃO ORÇAMENTÁRIA
DEMONSTRATIVO DA RECEITA DE ALIENAÇÃO DE ATIVOS E APLICAÇÃO DOS RECURSOS
 ORÇAMENTOS FISCAL E DA SEGURIDADE SOCIAL
 PERÍODO: JANEIRO A FEVEREIRO 2018


RECEITAS	PREVISÃO ATUALIZADA (a)	RECEITAS REALIZADAS (b)	Em Reais	
			SALDO (c) = (a-b)	SALDO ATUAL (k) = (IIIi + IIIj)
RECEITAS DE ALIENAÇÃO DE ATIVOS (I) Receita de Alienação de Bens Móveis Receita de Alienação de Bens Imóveis				

DESPESAS	DOTAÇÃO ATUALIZADA (e)	DESPESAS LIQUIDADAS (f)	DESPESAS PAGAS (g)	DESPESAS INSCRITAS EM RESTOS A PAGAR PARA FINS DE EXERCÍCIOS ANTERIORES (h)	PAGAMENTO DE RESTOS A PAGAR (g)	SALDO (h) = (d-e)
APLICAÇÃO DOS RECURSOS DA ALIENAÇÃO DE ATIVOS (II) Despesas de Capital Investimentos Investimentos Financeiras Amortização da Dívida Despesas Correntes dos Regimes de Previdência Regime Próprio dos Servidores Públicos						

SALDO FINANCEIRO A APLICAR	<EXERCÍCIO ANTERIOR> (i)	<EXERCÍCIO> (j) = (fb - (IIf+ IIfg))	SALDO ATUAL (k) = (IIIi + IIIj)
VALOR (III)			

FONTE: Sistema: <CONTABILIS>, Unidade Responsável: <MUNICÍPIO DE DIVINA PASTORA>, Emissão: <22/03/2018>.


 SYLVIO MAURÍCIO DE BONANÇA CARDOSO
 PREFEITO MUNICIPAL


 JORGE ROBERTO MENDONÇA DE OLIVEIRA
 SECRETÁRIO FINANCEIRO


 FAGNER ALEXANDRE SILVA SANTOS
 SECRETÁRIO DE CONTROLE INTERNO


 ANDREZA SANTANA
 CONTADORA CRC/SE Nº 7.524

PREFEITURA MUNICIPAL DE DIVINA PASTORA
RELATÓRIO RESUMIDO DA EXECUÇÃO ORÇAMENTÁRIA
DEMONSTRATIVO DAS RECEITAS E DESPESAS COM AÇÕES E SERVIÇOS PÚBLICOS DE SAÚDE
ORÇAMENTOS FISCAL E DA SEGURIDADE SOCIAL
PERÍODO JANEIRO A FEVEREIRO 2018

RREO - ANEXO 12 (LC 141/2012, art. 35)

RS 1,00

	PREVISÃO INICIAL	PREVISÃO ATUALIZADA		RECEITAS REALIZADAS	
		(a)	(b)	Até o Bimestre (b)	% (b/a)x100
RECEITAS PARA APLICAÇÃO DA APLICAÇÃO EM AÇÕES E SERVIÇOS PÚBLICOS DE SAÚDE					
RECEITA DE IMPOSTOS LÍQUIDA (I)	1.858.000,00	1.858.000,00	271.786,36	14,63%	
Imposto Predial e Territorial Urbano - IPTU	3.000,00	3.000,00	288,88	9,63%	
Imposto sobre Transmissão de Bens Intervivos - ITBI	5.000,00	5.000,00	0,00	0,00%	
Imposto sobre Serviços de Qualquer Natureza - ISS	1.000.000,00	1.000.000,00	115.608,32	11,56%	
Imposto de Renda Retido na Fonte - IRRF	850.000,00	850.000,00	155.889,16	18,34%	
Multas, Juros de Mora e Outros Encargos dos Impostos	0,00	0,00	0,00	#DIV/0!	
Dívida Ativa dos Impostos	0,00	0,00	0,00	#DIV/0!	
RECEITA DE TRANSFERÊNCIAS CONSTITUCIONAIS E LEGAIS (II)	15.164.000,00	15.164.000,00	3.068.645,63	20,24%	
Cota-Parte FPM	9.000.000,00	9.000.000,00	1.553.434,92	17,26%	
Cota-Parte ITR	3.000,00	3.000,00	398,01	13,27%	
Cota-Parte IPVA	50.000,00	50.000,00	11.174,44	22,35%	
Cota-Parte ICMS	6.100.000,00	6.100.000,00	1.501.030,28	24,61%	
Cota-Parte IPI-Exportação	5.000,00	5.000,00	1.176,86	23,54%	
ICMS Diferencial (LC 87/96)	6.000,00	6.000,00	1.431,12	23,85%	
TOTAL DAS RECEITAS PARA APLICAÇÃO DA SAÚDE (III) = I + II	17.022.000,00	17.022.000,00	3.340.431,99	19,62%	
RECEITAS ADICIONAIS PARA FINANCIAMENTO DA SAÚDE					
PREVISÃO ATUALIZADA	(c)	(d)	(e)	(f)	
PREVISÃO INICIAL	(g)	(h)	(i)	(j)	
TRANSFERENCE DE RECURSOS DO SISTEMA ÚNICO DE SAÚDE-SUS	9.653.000,00	9.653.000,00	138.260,50	1,43%	
Provenientes da União	9.653.000,00	9.653.000,00	135.395,76	1,40%	
Provenientes dos Estados	0,00	0,00	0,00	#DIV/0!	
Provenientes de Outros Municípios	0,00	0,00	0,00	#DIV/0!	
Outras Receitas do SUS	0,00	0,00	2.864,74	#DIV/0!	
TRANSFERÊNCIAS VOLUNTÁRIAS	0,00	0,00	0,00	#DIV/0!	
RECEITAS DE OPERAÇÕES DE CRÉDITO VINCULADAS À SAÚDE	0,00	0,00	0,00	#DIV/0!	
OUTRAS RECEITAS PARA FINANCIAMENTO DA SAÚDE	0,00	0,00	0,00	#DIV/0!	
TOTAL RECEITAS ADICIONAIS PARA FINANCIAMENTO DA SAÚDE	9.653.000,00	9.653.000,00	138.260,50	1,43%	
DESPESAS COM SAÚDE					
DOTAÇÃO INICIAL	(k)	(l)	(m)	(n)	
DOTAÇÃO ATUALIZADA	(o)	(p)	(q)	(r)	
DESPESAS CORRENTES	4.464.240,00	4.359.937,12	2.672.211,77	61,29%	
Personal e Encargos Sociais	3.224.100,00	3.059.997,00	1.957.030,39	63,96%	
Juros e Encargos da Dívida	1.240.140,00	1.299.940,12	715.181,38	55,02%	
Outras Despesas Correntes	326.900,00	412.069,82	318.303,40	77,25%	
DESPESAS DE CAPITAL	326.700,00	412.069,38	318.303,40	77,25%	
Investimentos	200,00	200,00	200,00	100,00%	
Inversões Financeiras	0,00	0,00	0,00	0,00%	
Amortização da Dívida	0,00	0,00	0,00	0,00%	
TOTAL DAS DESPESAS COM SAÚDE (IV)	4.791.140,00	4.772.007,00	2.990.515,17	62,67%	
DESPESAS LIQUIDADAS					
Até o Bimestre (g)	(h)	(i)	(j)	(k)	
Inscritas em Restos a Pagar não Processados	(l)	(m)	(n)	(o)	
Até o Bimestre (g)	507.750,00	437.407,06	11,65%	1429,44%	
Inscritas em Restos a Pagar não Processados	0,00	0,00	0,00%	0,00%	
Inscritas em Restos a Pagar não Processados	70.342,94	5,41%	0,00%	0,00%	
Inscritas em Restos a Pagar não Processados	0,00%	0,00%	0,00%	0,00%	
Inscritas em Restos a Pagar não Processados	0,00%	0,00%	0,00%	0,00%	
TOTAL DAS DESPESAS COM SAÚDE (IV)	507.750,00	10,64%			





DESPESAS COM SAÚDE NÃO COMPUTADAS PARA FINS DE AFURAÇÃO DO PERCENTUAL MÍNIMO	DOTAÇÃO INICIAL	DOTAÇÃO ATUALIZADA	DESPESAS EMPENHADAS		DESPESAS LIQUIDADAS		Inscritas em Restos a Pagar não Processados
			Até o Bimestre (h)	% (h/IV)x100	Até o Bimestre (i)	% (i/IV)x100	
DESPESAS COM INATIVOS E PENSIONISTAS	1.610.000,00	2.286.048,91	1.520.006,23	0,00%	186.573,07	0,00%	-
DESPESA COM ASSISTÊNCIA À SAÚDE QUE NÃO ATENDE AO PRINCÍPIO DE ACESSO UNIVERSAL	1.058.000,00	1.189.437,00	658.573,74	22,02%	134.358,63	36,75%	-
DESPESAS CUSTEADAS COM OUTROS RECURSOS	552.000,00	1.096.611,91	861.432,49	2880,55%	52.214,44	1028,35%	-
Recursos de Transferência do Sistema Único de Saúde - SUS				0,00%		0,00%	
Recursos de Operações de Crédito				0,00%		0,00%	
Outros Recursos				0,00%		0,00%	
OUTRAS AÇÕES E SERVIÇOS NÃO COMPUTADOS				0,00%		0,00%	
RESTOS A PAGAR NÃO PROCESSADOS INSCRITOS INDEVIDAMENTE NO EXERCÍCIO SEM				0,00%		0,00%	
DISPONIBILIDADE FINANCEIRA ¹				0,00%		0,00%	
DESPESAS CUSTEADAS COM DISPONIBILIDADE DE CAIXA VINCULADA AOS RESTOS A PAGAR CANCELADOS ²				0,00%		0,00%	
DESPESAS CUSTEADAS COM RECURSOS VINCULADOS À PARCELA DO PERCENTUAL MÍNIMO QUE NÃO FOI APLICADA EM AÇÕES E SERVIÇOS DE SAÚDE EM EXERCÍCIOS ANTERIORES ³				0,00%		0,00%	
TOTAL DAS DESPESAS COM NÃO COMPUTADAS (V)	1.610.000,00	2.286.048,91	1.520.006,23	5082,76%	186.573,07	36,75%	-
TOTAL DAS DESPESAS COM AÇÕES E SERVIÇOS PÚBLICOS DE SAÚDE (VI) = (IV - V)	3.181.140,00	2.485.958,09	1.470.508,94	49,17%	321.176,93	63,25%	-

9,61%

PERCENTUAL DE APLICAÇÃO EM AÇÕES E SERVIÇOS PÚBLICOS DE SAÚDE SOBRE A RECEITA DE IMPOSTOS LÍQUIDA E TRANSFERÊNCIAS CONSTITUCIONAIS

E LEGAIS (VII%) = (VIh ou i) / IIIb x 100) - LIMITE CONSTITUCIONAL 15%^{4,5}

VALOR REFERENTE À DIFERENÇA ENTRE O VALOR EXECUTADO E O LIMITE MÍNIMO CONSTITUCIONAL (VIh ou i) - (I5 x IIIb)/100

179.887,87

DESPESAS COM SAÚDE (Por Subfunção)	DOTAÇÃO INICIAL	DOTAÇÃO ATUALIZADA	DESPESAS EMPENHADAS		DESPESAS LIQUIDADAS		Inscritas em Restos a Pagar não Processados
			Até o Bimestre (I)	% (I/total D) x 100	Até o Bimestre (m)	% (m/total m) x 100	
Atenção Básica	4.266.700,00	4.295.267,00	2.800.707,12	93,65%	460.625,45	90,72%	
Assistência Hospitalar e Ambulatorial	67.000,00	72.200,00	15.230,40	0,51%	15.230,40	3,00%	
Suporte Profilático e Terapêutico	154.140,00	151.140,00	3.858,75	0,13%	3.858,75	0,00%	
Vigilância Sanitária	134.000,00	102.000,00	80.928,70	2,71%	12.847,00	2,53%	
Vigilância Epidemiológica	123.300,00	105.600,00	81.590,20	2,73%	15.188,40	0,00%	
Alimentação e Nutrição	46.000,00	46.000,00	8.200,00	0,00%		0,00%	
Administração Geral	46.000,00	46.000,00	8.200,00	0,27%		0,00%	
TOTAL	4.791.140,00	4.772.207,00	2.996.515,17	100,00%	507.750,00	100,00%	

FONTE: Sistema: <CONTABILIS>, Unidade Responsável: <MUNICÍPIO DE DIVINA PASTORA>, Emissão: <22/03/2018>

SYLVIO MAURICIO MENDONÇA CARDOSO
PREFEITO MUNICIPAL

JORGE ROBERTO MENDONÇA DE OLIVEIRA
SECRETÁRIO FINANÇAS

ANUBREZA SANTANA
CONTADORA CRC/SE Nº 7.524

FAGNER ALEXANDRE SILVA SANTOS
SECRETÁRIO DE CONTROLE INTERNO

PREFEITURA MUNICIPAL DE DIVINA PASTORA
 RELATÓRIO RESUMIDO DA EXECUÇÃO ORÇAMENTÁRIA
DEMONSTRATIVO DAS PARCERIAS PÚBLICO-PRIVADAS
 ORÇAMENTOS FISCAL E DA SEGURIDADE SOCIAL
 PERÍODO JANEIRO A FEVEREIRO 2018

RREO - Anexo 13 (Lei nº 11.079, de 30.12.2004, arts. 22, 25 e 28)

Em Reais

ESPECIFICAÇÃO	SALDO TOTAL EM 31 DE DEZEMBRO DO EXERCÍCIO ANTERIOR (a)	REGISTROS EFETUADOS EM <EXERCÍCIO>		SALDO TOTAL (c) = (a + b)
		No bimestre	Até o bimestre (b)	
TOTAL DE ATIVOS				
Direitos Futuros				
Ativos Contabilizados na SPE				
Contrapartida para Provisões de PPP				
TOTAL DE PASSIVOS				
Obrigações Não Relacionadas a Serviços				
Contrapartida para Ativos da SPE				
Provisões de PPP				
GARANTIAS DE PPP (II)				
SALDO LÍQUIDO DE PASSIVOS DE PPP				
PASSIVOS CONTINGENTES				
Contraprestações Futuras				
Riscos Não Provisionados				
Outros Passivos Contingentes				
ATIVOS CONTINGENTES				
Serviços Futuros				
Outros Ativos Contingentes				


SEM MOVIMENTO


DESPESAS DE PPP	EXERCÍCI ANTERIOR	EXERCÍCI CORRENT (EC)	<EC + >	<EC + 2>	<EC + 3>	<EC + 4>	<EC + 5>	<EC + 6>	<EC + 7>	<EC + 8>	<EC + 9>
Do Ente Federado											
Das Estatais Não-Dependentes											
TOTAL DAS DESPESAS											
RECEITA CORRENTE LÍQUIDA (RCL)											
TOTAL DAS DESPESAS / RCL (%)											

SEM MOVIMENTO

Nota:
 FONTE: Sistema: <CONTABILIS>, Unidade Responsável: <MUNICÍPIO DE DIVINA PASTORA>, Emissão: <22/03/2018>.


 SYLVIO MAURÍCIO MENDONÇA CARDOSO
 PREFEITO MUNICIPAL


 JORGE ROBERTO MENDONÇA DE OLIVEIRA
 SECRETÁRIO FINANÇAS


 ANDREZA SANTANA
 CONTADORA CRC/SE Nº 7.524


 FAGNER ALEXANDRE SILVA SANTOS
 SECRETÁRIO DE CONTROLE INTERNO

PREFEITURA MUNICIPAL DE DIVINA PASTORA
DEMONSTRATIVO SIMPLIFICADO DO RELATÓRIO RESUMIDO DA EXECUÇÃO ORÇAMENTÁRIA
 ORÇAMENTOS FISCAL E DA SEGURIDADE SOCIAL
 PERÍODO JANEIRO A FEVEREIRO 2018

RREO - Anexo XIV (LRF, Art. 48)	BALANÇO ORÇAMENTÁRIO	Até o Bimestre
RECEITAS		
Previsão Inicial		33.000.000,00
Previsão Atualizada		33.000.000,00
Receitas Realizadas		5.001.444,79
Déficit Orçamentário		14.500.830,24
Saldos de Exercícios Anteriores (Utilizados para Créditos Adicionais)		
DESPESAS		
Dotação Inicial		33.000.000,00
Créditos Adicionais		33.000.000,00
Dotação Atualizada		19.502.275,03
Despesas Empenhadas		3.850.172,49
Despesas Liquidadas		3.667.227,04
Despesas Pagas		-14.500.830,24
Superávit Orçamentário		Até o Bimestre
	DESPESAS POR FUNÇÃO/SUBFUNÇÃO	19.502.275,03
Despesas Empenhadas		3.850.172,49
Despesas Liquidadas		
	RECEITA CORRENTE LÍQUIDA - RCL	Até o Bimestre
Receita Corrente Líquida		29.965.428,18
RECEITAS E DESPESAS DOS REGIMES DE PREVIDÊNCIA		
Regime Geral de Previdência Social		
Receitas Previdenciárias Realizadas(I)		
Despesas Previdenciárias Liquidadas(II)		
Resultado Previdenciário (II) = (I - II)		
Regime Próprio de Previdência dos Servidores		
Receitas Previdenciárias Realizadas(IV)		
Despesas Previdenciárias Liquidadas(V)		
Resultado Previdenciário (VI) = (IV - V)		




RESULTADOS NOMINAL E PRIMÁRIO		Meta Fixada no Anexo de Metas Fiscais da LDO (a)	Resultado Apurado Até o Bimestre (b)	% em Relação à Meta (b/a)
Resultado Nominal		100.000,00	1.322.546,82	13,23
Resultado Primário		200.000,00	1.322.546,82	6,61
RESTOS A PAGAR A PAGAR POR PODER E MINISTÉRIO PÚBLICO				
RESTOS A PAGAR PROCESSADOS	Inscrição	Cancelamento Até o Bimestre	Pagamento até o Bimestre	Saldo a Pagar
Poder Executivo	1.186.147,78	-	972.123,70	214.024,08
Poder Legislativo	1.186.147,78	-	972.123,70	214.024,08
Poder Judiciário	-	-	-	-
Ministério Público	-	-	-	-
RESTOS A PAGAR NÃO-PROCESSADOS	Inscrição	Cancelamento Até o Bimestre	Pagamento até o Bimestre	Saldo a Pagar
Poder Executivo	1.898.542,14	100.373,13	334.723,77	1.463.445,24
Poder Legislativo	1.898.542,14	100.373,13	334.723,77	1.463.445,24
Poder Judiciário	-	-	-	-
Ministério Público	-	-	-	-
TOTAL	3.084.689,92	100.373,13	1.306.847,47	1.677.469,32
DESPESAS COM MANUTENÇÃO E DESENVOLVIMENTO DO ENSINO				
Limite Constitucional Anual	Valor Apurado Até o Bimestre	% Mínimo a Aplicar no Exercício	% Aplicado Até o Bimestre	
Mínimo Anual de <18% / 25%> das Receitas de Impostos na Manutenção e Desenvolvimento do Ensino	613.729,13	<18% / 25%>	30,12%	-
Mínimo Anual de 60% do FUNDEB na Remuneração do Magistério com Ensino Fundamental e Médio	1.120.671,91	60%	94,66%	-
Mínimo Anual de 60% do FUNDEB na Remuneração do Magistério com Educação Infantil e Ensino Fundamental				
Complementação da União ao FUNDEB		R\$4.500.000,00		
RECEITAS DE OPERAÇÕES DE CRÉDITO E DESPESAS DE CAPITAL				
Receita de Operação de Crédito	Valor Apurado Até o Bimestre			
Despesa de Capital Líquida	Saldo não realizado			
PROJEÇÃO ATUARIAL DOS REGIMES DE PREVIDÊNCIA				
Exercício	10º Exercício	20º Exercício	35º Exercício	
-	-	-	-	
Regime Geral de Previdência Social				
Receitas Previdenciárias (I)	-	-	-	
Despesas Previdenciárias (II)	-	-	-	
Resultado Previdenciário (III) = (I - II)	-	-	-	
Regime Próprio de Previdência dos Servidores				
Receitas Previdenciárias (IV)	-	-	-	
Despesas Previdenciárias (V)	-	-	-	
Resultado Previdenciário (VI) = (IV - V)	-	-	-	

RECEITA DA ALIENAÇÃO DE ATIVOS E APLICAÇÃO DOS RECURSOS	Valor Apurado Até o Bimestre	Saldo a Realizar
Receita de Capital Resultante da Alienação de Ativos		
Aplicação dos Recursos da Alienação de Ativos		
DESPESAS COM AÇÕES E SERVIÇOS PÚBLICOS DE SAÚDE	Valor apurado Até o Bimestre	Limite Constitucional Anual
Despesas com Ações e Serviços Públicos de Saúde executadas com recursos de impostos	321.176,93	% Mínimo a Aplicar no Exercício 15%
		% Aplicado Até o Bimestre 9,61%
DESPESAS DE CARÁTER CONTINUADO DERIVADAS DE PPP	Valor Apurado no Exercício Corrente	
Total das Despesas / RCL (%)	-	


 SYLVIO MAURÍCIO MENDONÇA CARDOSO
 PREFEITO MUNICIPAL


 ANDREZZA SANTANA
 CONTADORA CRC/SE Nº 7.524


 JORGE ROBERTO MENDONÇA DE OLIVEIRA
 SECRETÁRIO FINANÇAS


 FAGNER ALEXANDRE SILVA SANTOS
 SECRETÁRIO DE CONTROLE INTERNO