

Tabela 8.3 - Demonstrativo das Receitas e Despesas com Manutenção e Desenvolvimento do Ensino - MDE - MUNICÍPIOS

CAMPO ALEGRE - AL
 RELATÓRIO RESUMIDO DA EXECUÇÃO ORÇAMENTÁRIA
DEMONSTRATIVO DAS RECEITAS E DESPESAS COM MANUTENÇÃO E DESENVOLVIMENTO DO ENSINO - MDE
 Orçamentos Fiscal e da Seguridade Social
 Período de Referência: 1º Bimestre/2025

RREO - ANEXO 8 (LDB, art. 72)

R\$ 1,00

RECEITA RESULTANTE DE IMPOSTOS (Arts. 212 e 212-A da Constituição Federal)		
RECEITA RESULTANTE DE IMPOSTOS	PREVISÃO ATUALIZADA (a)	RECEITAS REALIZADAS Até o Bimestre (b)
1- RECEITA DE IMPOSTOS	13.908.390,52	3.998.579,35
1.1- Receita Resultante do Imposto sobre a Propriedade Predial e Territorial Urbana – IPTU	2.051.613,14	521.104,04
1.2- Receita Resultante do Imposto sobre Transmissão Inter Vivos – ITBI	209.606,13	30.987,65
1.3- Receita Resultante do Imposto sobre Serviços de Qualquer Natureza – ISS	3.851.244,85	551.252,51
1.4- Receita Resultante do Imposto de Renda Retido na Fonte – IRRF	7.795.926,40	2.895.235,15
2- RECEITA DE TRANSFERÊNCIAS CONSTITUCIONAIS E LEGAIS	80.895.175,71	17.995.540,37
2.1- Cota-Parte FPM	57.267.566,91	13.061.075,22
2.1.1- Parcela referente à CF, art. 159, I, alínea b	51.267.566,91	13.061.075,22
2.1.2- Parcela referente à CF, art. 159, I, alíneas d e e	6.000.000,00	0,00
2.2- Cota-Parte ICMS	22.157.304,93	4.555.787,16
2.3- Cota-Parte IPI-Exportação	15.201,82	4.196,02
2.4- Cota-Parte ITR	2.570,05	2.488,98
2.5- Cota-Parte IPVA	1.452.532,00	371.992,99
2.6- Cota-Parte IOF-Ouro	0,00	0,00
2.7- Outras Transferências ou Compensações Financeiras Provenientes de Impostos e Transferências Constitucionais	0,00	0,00
3- TOTAL DA RECEITA RESULTANTE DE IMPOSTOS (1 + 2)	94.803.566,23	21.994.119,72
4- TOTAL DESTINADO AO FUNDEB - equivalente a 20% DE ((2.1.1) + (2.2) + (2.3) + (2.4) + (2.5) + (2.7))¹	14.979.035,14	3.599.108,01
5- VALOR MÍNIMO A SER APLICADO ALÉM DO VALOR DESTINADO AO FUNDEB - 5% DE ((2.1.1) + (2.2) + (2.3) + (2.4) + (2.5) + (2.7)) + 25% DE ((1.1) + (1.2) + (1.3) + (1.4) + (1.5) + (1.6) + (1.7) + (1.8) + (1.9) + (2.1.2) + (2.6))	8.721.456,42	1.899.421,86

FUNDEB

RECEITAS DO FUNDEB RECEBIDAS NO EXERCÍCIO	PREVISÃO ATUALIZADA (a)	RECEITAS REALIZADAS Até o Bimestre (b)
6- TOTAL DAS RECEITAS DO FUNDEB RECEBIDAS	108.681.750,96	25.602.839,77
6.1- FUNDEB - Impostos e Transferências de Impostos	67.612.320,60	14.565.535,40
6.1.1- Principal	66.997.424,00	14.469.928,63
6.1.2- Rendimentos de Aplicação Financeira	614.896,60	95.606,77
6.1.3- Ressarcimento de recursos do Fundeb	0,00	0,00
6.2- FUNDEB - Complementação da União - VAAF	10.000.000,00	3.700.694,95

6.2.1- Principal	10.000.000,00	3.700.694,95
6.2.2- Rendimentos de Aplicação Financeira	0,00	0,00
6.2.3- Ressarcimento de recursos do Fundeb	0,00	0,00
6.3- FUNDEB - Complementação da União - VAAT	29.699.015,16	7.196.799,51
6.3.1- Principal	29.699.015,16	7.196.799,51
6.3.2- Rendimentos de Aplicação Financeira	0,00	0,00
6.3.3- Ressarcimento de recursos do Fundeb	0,00	0,00
6.4- FUNDEB - Complementação da União - VAAR	1.370.415,20	139.809,91
6.4.1- Principal	1.370.415,20	139.809,91
6.4.2- Rendimento de Aplicação Financeira	0,00	0,00
6.4.3- Ressarcimento de recursos do Fundeb	0,00	0,00

7- RESULTADO LÍQUIDO DAS TRANSFERÊNCIAS DO FUNDEB (6.1.1 – 4) **52.018.388,86** **10.870.820,62**

RECURSOS RECEBIDOS EM EXERCÍCIOS ANTERIORES E NÃO UTILIZADOS (SUPERÁVIT) **VALOR**

8- TOTAL DOS RECURSOS DE SUPERÁVIT **3.401.383,57**

8.1- SUPERÁVIT DO EXERCÍCIO IMEDIATAMENTE ANTERIOR 1.274.324,03

8.2- SUPERÁVIT RESIDUAL DE OUTROS EXERCÍCIOS 2.127.059,54

9- TOTAL DOS RECURSOS DO FUNDEB DISPONÍVEIS PARA UTILIZAÇÃO (6 +8) **29.004.223,34**

DESPESAS COM RECURSOS DO FUNDEB (Por Subfunção)	DOTAÇÃO ATUALIZADA (c)	DESPESAS EMPENHADAS Até o Bimestre (d)	DESPESAS LIQUIDADAS Até o Bimestre (e)	DESPESAS PAGAS Até o Bimestre (f)	INSCRITAS EM RESTOS A PAGAR NÃO PROCESSADOS (g)
10- TOTAL DAS DESPESAS COM RECURSOS DO FUNDEB	108.677.173,79	51.543.953,22	18.080.090,60	16.485.640,57	33.463.862,62
10.1- PROFISSIONAIS DA EDUCAÇÃO BÁSICA	75.492.522,88	39.439.683,46	11.124.823,39	10.700.858,85	28.314.860,07
10.1.1 - Educação Infantil	16.029.220,97	9.935.465,23	2.202.529,08	2.110.676,97	7.732.936,15
10.1.2- Ensino Fundamental	56.297.986,54	26.866.297,63	7.485.139,43	7.173.769,80	19.381.158,20
10.1.3- Educação de Jovens e Adultos	2.128.728,14	1.601.333,37	1.144.924,40	1.144.283,13	456.408,97
10.1.4- Educação Especial	0,00	0,00	0,00	0,00	0,00
10.1.5- Administração Geral	1.036.587,23	1.036.587,23	292.230,48	272.128,95	744.356,75
10.2- OUTRAS DESPESAS	33.184.650,91	12.104.269,76	6.955.267,21	5.784.781,72	5.149.002,55
10.2.1- Educação Infantil	8.411.080,23	3.609.487,54	1.204.657,59	1.204.657,59	2.404.829,95
10.2.2- Ensino Fundamental	24.345.250,87	8.470.782,22	5.750.609,62	4.580.124,13	2.720.172,60
10.2.3- Educação de Jovens e Adultos	1.679,81	0,00	0,00	0,00	0,00
10.2.4- Educação Especial	0,00	0,00	0,00	0,00	0,00
10.2.5- Administração Geral	426.640,00	24.000,00	0,00	0,00	24.000,00
10.2.6- Transporte (Escolar)	0,00	0,00	0,00	0,00	0,00
10.2.7- Outras	0,00	0,00	0,00	0,00	0,00

INDICADORES DO FUNDEB

DESPESAS CUSTEADAS COM RECEITAS DO FUNDEB RECEBIDAS NO EXERCÍCIO	DESPESAS EMPENHADAS Até o Bimestre (d)	DESPESAS LIQUIDADAS Até o Bimestre (e)	DESPESAS PAGAS Até o Bimestre (f)	INSCRITAS EM RESTOS A PAGAR NÃO PROCESSADOS (g)	INSCRITAS EM RESTOS A PAGAR NÃO PROCESSADOS (SEM DISPONIBILIDADE DE CAIXA) ⁷ (h)	DESPESAS EMPENHADAS/ LIQUIDADAS EM VALOR SUPERIOR AO TOTAL DAS RECEITAS RECEBIDAS NO EXERCÍCIO ⁵ e ⁹ (i)
11- TOTAL DAS DESPESAS						

CUSTEADAS COM RECURSOS DO FUNDEB RECEBIDAS NO EXERCÍCIO	51.546.434,82	18.080.462,84	16.486.012,81	33.465.971,98	0,00	0,00
11.1- Total das Despesas custeadas com FUNDEB - Impostos e Transferências de Impostos	32.880.793,81	10.814.595,73	9.527.499,81	22.066.198,08	0,00	0,00
11.2- Total das Despesas custeadas com FUNDEB - Complementação da União - VAAF	3.101.850,55	2.563.802,92	2.348.300,92	538.047,63	0,00	0,00
11.3- Total das Despesas custeadas com FUNDEB - Complementação da União - VAAT	15.453.044,28	4.603.052,93	4.511.200,82	10.849.991,35	0,00	0,00
11.4- Total das Despesas custeadas com FUNDEB - Complementação da União - VAAR	110.746,18	99.011,26	99.011,26	11.734,92	0,00	0,00
12- TOTAL DAS DESPESAS DO FUNDEB COM PROFISSIONAIS DA EDUCAÇÃO BÁSICA	39.439.683,46	11.124.823,39	10.701.231,09	28.314.860,07	0,00	
13- TOTAL DAS DESPESAS CUSTEADAS COM FUNDEB - COMPLEMENTAÇÃO DA UNIÃO - VAAT APLICADAS NA EDUCAÇÃO INFANTIL	13.316.439,65	3.407.186,67	3.315.334,56	9.909.252,98	0,00	
14- TOTAL DAS DESPESAS CUSTEADAS COM FUNDEB - COMPLEMENTAÇÃO DA UNIÃO - VAAT APLICADAS EM DESPESA DE CAPITAL	2.173.506,11	236.223,32	236.223,32	1.937.282,79	0,00	
INDICADORES - Art. 212-A, inciso XI e § 3º - Constituição Federal²			VALOR EXIGIDO (j)	VALOR APLICADO (k)	VALOR CONSIDERADO APÓS DEDUÇÕES (l)	% APLICADO¹⁰ (m)
15- MÍNIMO DE 70% DO FUNDEB NA REMUNERAÇÃO DOS PROFISSIONAIS DA EDUCAÇÃO BÁSICA			17.824.120,90	11.124.823,39	11.124.823,39	43,69
16 - PERCENTUAL DA COMPLEMENTAÇÃO DA UNIÃO AO FUNDEB - VAAT NA EDUCAÇÃO INFANTIL (INDICADOR IEI)			3.098.222,19	3.407.186,67	3.407.186,67	47,34
17- MÍNIMO DE 15% DA COMPLEMENTAÇÃO DA UNIÃO AO FUNDEB - VAAT EM DESPESAS DE CAPITAL			1.079.519,93	236.223,32	236.223,32	3,28

INDICADOR - Art.25, § 3º - Lei nº 14.113, de 2020 - (Máximo de 10% de Superávit)³	VALOR MÁXIMO PERMITIDO (n)	VALOR NÃO APLICADO (o)	VALOR NÃO APLICADO APÓS AJUSTE (p)	VALOR NÃO APLICADO EXCEDENTE AO MÁXIMO PERMITIDO (q)	% NÃO APLICADO (r)
18- TOTAL DA RECEITA RECEBIDA E NÃO APLICADA NO EXERCÍCIO	2.560.283,98	7.522.376,93	7.522.376,93	4.962.092,95	29,38

INDICADOR - Art.25, § 3º - Lei nº 14.113, de 2020 - (Aplicação do Superávit de Exercício Anterior)³	VALOR DE SUPERÁVIT PERMITIDO NO EXERCÍCIO ANTERIOR (s)	VALOR NÃO APLICADO NO EXERCÍCIO ANTERIOR (t)	VALOR DE SUPERÁVIT APLICADO ATÉ O PRIMEIRO QUADRIMESTRE (u)	VALOR APLICADO APÓS O PRIMEIRO QUADRIMESTRE (v)	VALOR TOTAL DE SUPERÁVIT NÃO APLICADO ATÉ O FINAL DO EXERCÍCIO (w)	VALOR DE SUPERÁVIT PERMITIDO NO EXERCÍCIO ANTERIOR NÃO APLICADO ATÉ O PRIMEIRO QUADRIMESTRE DO EXERCÍCIO ATUAL (x)
19- TOTAL DAS DESPESAS CUSTEADAS COM SUPERÁVIT DO FUNDEB	10.016.070,61	1.274.324,03	0,00	0,00	1.274.324,03	1.274.324,03
19.1- Total das Despesas custeadas com FUNDEB - Impostos e Transferências de Impostos	6.301.319,54	1.092.723,47	0,00	0,00	1.092.723,47	
19.2- Total das Despesas custeadas com FUNDEB - Complementação da União (VAAF + VAAT + VAAR)	3.714.751,07	181.600,56	0,00	0,00	181.600,56	

DESPESAS COM MANUTENÇÃO E DESENVOLVIMENTO DO ENSINO – MDE - CUSTEADAS COM RECEITA DE IMPOSTOS (EXCETO FUNDEB)

DESPESAS COM AÇÕES TÍPICAS DE MDE - RECEITAS DE IMPOSTOS - EXCETO FUNDEB (Por Subfunção)	DOTAÇÃO ATUALIZADA (c)	DESPESAS EMPENHADAS Até o Bimestre (d)	DESPESAS LIQUIDADAS Até o Bimestre (e)	DESPESAS PAGAS Até o Bimestre (f)	INSCRITAS EM RESTOS A PAGAR NÃO PROCESSADOS (g)
20- TOTAL DAS DESPESAS COM AÇÕES TÍPICAS DE MDE CUSTEADAS COM RECEITAS DE IMPOSTOS	9.971.585,95	382.143,62	233.470,66	163.470,36	148.672,96
20.1- Educação Infantil	1.532.304,90	0,00	0,00	0,00	0,00
20.2- Ensino Fundamental	3.940.633,91	60.370,71	60.370,71	60.370,41	0,00
20.3- Educação de Jovens e Adultos	46.323,49	0,00	0,00	0,00	0,00
20.4- Educação Especial	0,00	0,00	0,00	0,00	0,00
20.5- Administração Geral	4.452.323,65	321.772,91	173.099,95	103.099,95	148.672,96
20.6- Transporte (Escolar)	0,00	0,00	0,00	0,00	0,00
20.7- Outras	0,00	0,00	0,00	0,00	0,00

DESPESAS COM MANUTENÇÃO E DESENVOLVIMENTO DO ENSINO – MDE - CUSTEADAS COM RECEITA DE IMPOSTOS E COM RECURSOS DO FUNDEB

DESPESAS COM AÇÕES TÍPICAS DE MDE - RECEITAS DE IMPOSTOS E RECURSOS DO FUNDEB (Por Área de Atuação) ⁶	DOTAÇÃO ATUALIZADA (c)	DESPESAS EMPENHADAS Até o Bimestre (d)	DESPESAS LIQUIDADAS Até o Bimestre (e)	DESPESAS PAGAS Até o Bimestre (f)	INSCRITAS EM RESTOS A PAGAR NÃO PROCESSADOS (g)
21- TOTAL DAS DESPESAS COM AÇÕES TÍPICAS DE MDE CUSTEADAS COM RECEITAS DE IMPOSTOS E FUNDEB	118.653.336,91	51.928.578,44	18.313.933,50	16.649.483,17	33.614.644,94
21.1- EDUCAÇÃO INFANTIL	25.972.985,76	13.544.952,77	3.407.186,67	3.315.334,56	10.137.766,10
21.1.1- Creche	12.514.118,58	8.864.216,55	2.372.855,66	2.295.931,80	6.491.360,89
21.1.2- Pré-escola	13.458.867,18	4.680.736,22	1.034.331,01	1.019.402,76	3.646.405,21
21.2- ENSINO FUNDAMENTAL	92.680.351,15	38.383.625,67	14.906.746,83	13.334.148,61	23.476.878,84
APURAÇÃO DAS DESPESAS PARA FINS DE LIMITE MÍNIMO CONSTITUCIONAL				VALOR	
22- TOTAL DAS DESPESAS DE MDE CUSTEADAS COM RECURSOS DE IMPOSTOS = L20(d ou e)				233.470,66	
23- TOTAL DAS RECEITAS TRANSFERIDAS AO FUNDEB = (L4)				3.599.108,01	
24- (-) RECEITAS DO FUNDEB NÃO UTILIZADAS NO EXERCÍCIO, EM VALOR SUPERIOR A 10% = L18(q)				4.962.092,95	
25- (-) SUPERÁVIT PERMITIDO NO EXERCÍCIO IMEDIATAMENTE ANTERIOR NÃO APLICADO ATÉ O PRIMEIRO QUADRIMESTRE DO EXERCÍCIO ATUAL = L19(x)				1.274.324,03	
26- (-) RESTOS A PAGAR NÃO PROCESSADOS INSCRITOS NO EXERCÍCIO SEM DISPONIBILIDADE FINANCEIRA DE RECURSOS DE IMPOSTOS ⁴				0,00	
27- (-) CANCELAMENTO, NO EXERCÍCIO, DE RESTOS A PAGAR INSCRITOS COM DISPONIBILIDADE FINANCEIRA DE RECURSOS DE IMPOSTOS VINCULADOS AO ENSINO = (L30.1(af) + L30.2(af))				0,00	
28- TOTAL DAS DESPESAS PARA FINS DE LIMITE (22 + 23 - 24 - 25 - 26 - 27)				-2.403.838,31	
APURAÇÃO DO LIMITE MÍNIMO CONSTITUCIONAL ^{2 e 5}	VALOR EXIGIDO (z)	VALOR APLICADO (aa)		% APLICADO (ab)	
29- APLICAÇÃO EM MDE SOBRE A RECEITA LÍQUIDA DE IMPOSTOS	5.498.529,93	-2.403.838,31		-10,93	
RESTOS A PAGAR INSCRITOS EM EXERCÍCIOS ANTERIORES DE DESPESAS CONSIDERADAS PARA CUMPRIMENTO DO LIMITE⁸	SALDO INICIAL (ac)	RP LIQUIDADOS (ad)	RP PAGOS (ae)	RP CANCELADOS (af)	SALDO FINAL (ag) = (ac) - (ae) - (af)
30- RESTOS A PAGAR DE DESPESAS COM MDE	1.421.783,30	33.536,28	1.170.229,27	0,00	251.554,03
30.1 - Executadas com Recursos de Impostos e Transferências de Impostos	543.773,58	33.536,28	515.931,58	0,00	27.842,00
30.2 - Executadas com Recursos do FUNDEB - Impostos	878.009,71	0,00	654.297,69	0,00	223.712,02
30.3 - Executadas com Recursos do FUNDEB - Complementação da União (VAAT + VAAF + VAAR)	0,01	0,00	0,00	0,00	0,01
OUTRAS INFORMAÇÕES PARA CONTROLE					
RECEITAS ADICIONAIS PARA FINANCIAMENTO DO ENSINO				PREVISÃO ATUALIZADA (a)	RECEITAS REALIZADAS Até o Bimestre (b)
31- TOTAL DAS RECEITAS ADICIONAIS PARA FINANCIAMENTO DO ENSINO				26.676.080,08	1.871.900,32
31.1- RECEITA DE TRANSFERÊNCIAS DO FNDE (INCLUINDO RENDIMENTOS DE APLICAÇÃO FINANCEIRA)				8.166.643,96	1.669.699,88
31.1.1- Salário-Educação				4.554.399,40	1.399.211,93
31.1.2- PDDE				2.038,60	427,29

31.1.3- PNAE				2.211.285,56	269.960,00
31.1.4- PNATE				1.378.208,88	8,90
31.1.5- Outras Transferências do FNDE				20.711,52	91,76
31.2- RECEITA DE TRANSFERÊNCIAS DE CONVÊNIOS				18.309.413,00	0,00
31.3- RECEITA DE ROYALTIES DESTINADOS À EDUCAÇÃO				0,00	0,00
31.4- RECEITA DE OPERAÇÕES DE CRÉDITO VINCULADAS À EDUCAÇÃO				0,00	0,00
31.5- RECEITA DE PRECATÓRIOS - FUNDEF E FUNDEB				23,12	202.200,44
31.6- OUTRAS RECEITAS PARA FINANCIAMENTO DO ENSINO				200.000,00	0,00
OUTRAS DESPESAS COM EDUCAÇÃO (Por Subfunção)⁶	DOTAÇÃO ATUALIZADA (c)	DESPESAS EMPENHADAS Até o Bimestre (d)	DESPESAS LIQUIDADAS Até o Bimestre (e)	DESPESAS PAGAS Até o Bimestre (f)	INSCRITAS EM RESTOS A PAGAR NÃO PROCESSADOS (g)
32- TOTAL DAS OUTRAS DESPESAS COM EDUCAÇÃO	28.372.820,08	3.389.309,90	1.917.473,68	1.849.473,64	1.471.836,22
32.1 EDUCAÇÃO INFANTIL	8.252.108,44	427.021,44	0,00	0,00	427.021,44
32.2- ENSINO FUNDAMENTAL	13.835.329,91	1.005.833,90	691.073,60	691.073,60	314.760,30
32.3- ENSINO MÉDIO	0,00	0,00	0,00	0,00	0,00
32.4- ENSINO SUPERIOR	0,00	0,00	0,00	0,00	0,00
32.5- ENSINO PROFISSIONAL	0,00	0,00	0,00	0,00	0,00
32.6- EDUCAÇÃO DE JOVENS E ADULTOS	0,00	0,00	0,00	0,00	0,00
32.7- EDUCAÇÃO ESPECIAL	0,00	0,00	0,00	0,00	0,00
32.8- OUTRAS	6.285.381,73	1.956.454,56	1.226.400,08	1.158.400,04	730.054,48
TOTAL GERAL DAS DESPESAS COM EDUCAÇÃO	DOTAÇÃO ATUALIZADA Até o Bimestre (c)	DESPESAS EMPENHADAS Até o Bimestre (d)	DESPESAS LIQUIDADAS Até o Bimestre (e)	DESPESAS PAGAS Até o Bimestre (f)	INSCRITAS EM RESTOS A PAGAR NÃO PROCESSADOS (g)
33- TOTAL GERAL DAS DESPESAS COM EDUCAÇÃO (10 + 20 + 32)	147.026.156,99	55.317.888,34	20.231.407,18	18.498.956,81	35.086.481,16
33.1- Despesas Correntes	118.912.290,44	51.377.931,52	18.368.406,16	16.635.955,79	33.009.525,36
33.1.1- Pessoal Ativo	81.458.828,13	40.111.146,30	11.276.521,43	10.835.689,40	28.834.624,87
33.1.2- Pessoal Inativo	0,00	0,00	0,00	0,00	0,00
33.1.3-Transferências às instituições comunitárias, confessionais ou filantrópicas sem fins lucrativos	0,00	0,00	0,00	0,00	0,00
33.1.4- Outras Despesas Correntes	37.453.462,31	11.266.785,22	7.091.884,73	5.800.266,39	4.174.900,49
33.2- Despesas de Capital	28.113.866,55	3.939.956,82	1.863.001,02	1.863.001,02	2.076.955,80
33.2.1- Transferências às instituições comunitárias, confessionais ou filantrópicas sem fins lucrativos	0,00	0,00	0,00	0,00	0,00
33.2.2- Outras Despesas Capital	28.113.866,55	3.939.956,82	1.863.001,02	1.863.001,02	2.076.955,80
CONTROLE DA DISPONIBILIDADE FINANCEIRA E CONCILIAÇÃO BANCÁRIA			FUNDEB (ah)		SALÁRIO EDUCAÇÃO (ai)
34- DISPONIBILIDADE FINANCEIRA EM 31 DE DEZEMBRO DE 2024			4.279.393,29		411.103,78
35- (+) INGRESSO DE RECURSOS ATÉ O BIMESTRE (orçamentário)			25.602.839,77		1.399.211,93
36- (-) PAGAMENTOS EFETUADOS ATÉ O BIMESTRE (orçamentário e restos a pagar)			17.140.310,50		1.580.242,12

37- (=) DISPONIBILIDADE FINANCEIRA ATÉ O BIMESTRE	12.741.922,56	230.073,59
38- (+) AJUSTES POSITIVOS (RETENÇÕES E OUTROS VALORES EXTRAORÇAMENTÁRIOS)	0,00	0,00
39- (-) AJUSTES NEGATIVOS (OUTROS VALORES EXTRAORÇAMENTÁRIOS)	0,00	0,00
40- (=) SALDO FINANCEIRO CONCILIADO (Saldo Bancário)	12.741.922,56	230.073,59

FONTE: Sistema: SIOPE, Unidade Responsável: FNDE/MEC, Data da Emissão:

¹Os valores informados devem corresponder ao efetivamente transferido. Os percentuais correspondem ao disposto na legislação.

²Limites mínimos anuais a serem cumpridos no encerramento do exercício.

³Art. 25, § 3º, Lei 14.113/2020: “Até 10% (dez por cento) dos recursos recebidos à conta dos Fundos, inclusive relativos à complementação da União, nos termos do § 2º do art. 16 desta Lei, poderão ser utilizados no primeiro quadrimestre do exercício imediatamente subsequente, mediante abertura de crédito adicional.”

⁴Os valores referentes à parcela dos Restos a Pagar inscritos sem disponibilidade financeira deverão ser informados somente no RREO do último bimestre do exercício.

⁵Nos cinco primeiros bimestres do exercício o acompanhamento será feito com base na despesa liquidada. No último bimestre do exercício, o valor deverá corresponder ao total da despesa empenhada.

⁶As linhas representam áreas de atuação e não correspondem exatamente às subfunções da Função Educação. As despesas classificadas nas demais subfunções típicas e nas subfunções atípicas deverão ser rateadas para essas áreas de atuação.

⁷Valor inscrito em RPNP sem disponibilidade de caixa, que não será considerado na apuração dos indicadores e limites. Para as linhas 15, 16 e 17, deverá ser comparado o total inscrito em RPNP com a disponibilidade de caixa por fonte de recursos. Para a linha 14, deverá ser verificada a diferença entre a disponibilidade nas Fontes do Fundeb e os RPNP referentes a essas despesas. Para a linha 18, deverá ser verificada a diferença entre as disponibilidades na Fonte VAAT e os RPNP dessas despesas.

⁸Controle da execução de restos a pagar considerados no cumprimento do limite mínimo dos exercícios anteriores.

⁹Nesta coluna não devem se informados valores inferiores a 0 (zero).

¹⁰Essa coluna não deve conter percentual superior a 100%. Caso isso ocorra, em razão de valores informados na coluna (i), os percentuais devem ser ajustados para 100%.

XX

Tabela 8.3 - Demonstrativo das Receitas e Despesas com Manutenção e Desenvolvimento do Ensino - MDE - MUNICÍPIOS

CAMPO ALEGRE - AL
 RELATÓRIO RESUMIDO DA EXECUÇÃO ORÇAMENTÁRIA
DEMONSTRATIVO DAS RECEITAS E DESPESAS COM MANUTENÇÃO E DESENVOLVIMENTO DO ENSINO - MDE
 Orçamentos Fiscal e da Seguridade Social
 Período de Referência: 2º Bimestre/2025

RREO - ANEXO 8 (LDB, art. 72)

R\$ 1,00

RECEITA RESULTANTE DE IMPOSTOS (Arts. 212 e 212-A da Constituição Federal)		
RECEITA RESULTANTE DE IMPOSTOS	PREVISÃO ATUALIZADA (a)	RECEITAS REALIZADAS Até o Bimestre (b)
1- RECEITA DE IMPOSTOS	13.908.390,52	6.620.593,33
1.1- Receita Resultante do Imposto sobre a Propriedade Predial e Territorial Urbana – IPTU	2.051.613,14	834.744,56
1.2- Receita Resultante do Imposto sobre Transmissão Inter Vivos – ITBI	209.606,13	64.893,28
1.3- Receita Resultante do Imposto sobre Serviços de Qualquer Natureza – ISS	3.851.244,85	1.190.623,26
1.4- Receita Resultante do Imposto de Renda Retido na Fonte – IRRF	7.795.926,40	4.530.332,23
2- RECEITA DE TRANSFERÊNCIAS CONSTITUCIONAIS E LEGAIS	80.895.175,71	32.498.962,84
2.1- Cota-Parte FPM	57.267.566,91	22.997.771,25
2.1.1- Parcela referente à CF, art. 159, I, alínea b	51.267.566,91	22.997.771,25
2.1.2- Parcela referente à CF, art. 159, I, alíneas d e e	6.000.000,00	0,00
2.2- Cota-Parte ICMS	22.157.304,93	8.780.358,07
2.3- Cota-Parte IPI-Exportação	15.201,82	9.777,17
2.4- Cota-Parte ITR	2.570,05	31.441,56
2.5- Cota-Parte IPVA	1.452.532,00	679.614,79
2.6- Cota-Parte IOF-Ouro	0,00	0,00
2.7- Outras Transferências ou Compensações Financeiras Provenientes de Impostos e Transferências Constitucionais	0,00	0,00
3- TOTAL DA RECEITA RESULTANTE DE IMPOSTOS (1 + 2)	94.803.566,23	39.119.556,17
4- TOTAL DESTINADO AO FUNDEB - equivalente a 20% DE ((2.1.1) + (2.2) + (2.3) + (2.4) + (2.5) + (2.7))¹	14.979.035,14	6.499.792,47
5- VALOR MÍNIMO A SER APLICADO ALÉM DO VALOR DESTINADO AO FUNDEB - 5% DE ((2.1.1) + (2.2) + (2.3) + (2.4) + (2.5) + (2.7)) + 25% DE ((1.1) + (1.2) + (1.3) + (1.4) + (1.5) + (1.6) + (1.7) + (1.8) + (1.9) + (2.1.2) + (2.2) + (2.3) + (2.4) + (2.5) + (2.6))	8.721.456,42	280.096,47

FUNDEB

RECEITAS DO FUNDEB RECEBIDAS NO EXERCÍCIO	PREVISÃO ATUALIZADA (a)	RECEITAS REALIZADAS Até o Bimestre (b)
6- TOTAL DAS RECEITAS DO FUNDEB RECEBIDAS	108.681.750,96	47.410.928,35
6.1- FUNDEB - Impostos e Transferências de Impostos	67.612.320,60	27.054.579,47
6.1.1- Principal	66.997.424,00	26.875.572,54
6.1.2- Rendimentos de Aplicação Financeira	614.896,60	178.970,86
6.1.3- Ressarcimento de recursos do Fundeb	0,00	36,07
6.2- FUNDEB - Complementação da União - VAAF	10.000.000,00	6.915.073,25

6.2.1- Principal	10.000.000,00	6.915.073,25
6.2.2- Rendimentos de Aplicação Financeira	0,00	0,00
6.2.3- Ressarcimento de recursos do Fundeb	0,00	0,00
6.3- FUNDEB - Complementação da União - VAAT	29.699.015,16	13.283.530,82
6.3.1- Principal	29.699.015,16	13.283.530,82
6.3.2- Rendimentos de Aplicação Financeira	0,00	0,00
6.3.3- Ressarcimento de recursos do Fundeb	0,00	0,00
6.4- FUNDEB - Complementação da União - VAAR	1.370.415,20	157.744,81
6.4.1- Principal	1.370.415,20	157.744,81
6.4.2- Rendimento de Aplicação Financeira	0,00	0,00
6.4.3- Ressarcimento de recursos do Fundeb	0,00	0,00

7- RESULTADO LÍQUIDO DAS TRANSFERÊNCIAS DO FUNDEB (6.1.1 – 4) **52.018.388,86** **20.375.780,07**

RECURSOS RECEBIDOS EM EXERCÍCIOS ANTERIORES E NÃO UTILIZADOS (SUPERÁVIT) **VALOR**

8- TOTAL DOS RECURSOS DE SUPERÁVIT **3.401.383,57**

8.1- SUPERÁVIT DO EXERCÍCIO IMEDIATAMENTE ANTERIOR 1.274.324,03

8.2- SUPERÁVIT RESIDUAL DE OUTROS EXERCÍCIOS 2.127.059,54

9- TOTAL DOS RECURSOS DO FUNDEB DISPONÍVEIS PARA UTILIZAÇÃO (6 +8) **50.812.311,92**

DESPESAS COM RECURSOS DO FUNDEB (Por Subfunção)	DOTAÇÃO ATUALIZADA (c)	DESPESAS EMPENHADAS Até o Bimestre (d)	DESPESAS LIQUIDADAS Até o Bimestre (e)	DESPESAS PAGAS Até o Bimestre (f)	INSCRITAS EM RESTOS A PAGAR NÃO PROCESSADOS (g)
10- TOTAL DAS DESPESAS COM RECURSOS DO FUNDEB	109.951.497,82	83.472.067,93	45.556.260,50	44.879.208,31	37.915.807,43
10.1- PROFISSIONAIS DA EDUCAÇÃO BÁSICA	70.615.915,55	55.646.033,31	25.337.543,45	24.832.012,41	30.308.489,86
10.1.1 - Educação Infantil	16.539.911,88	11.694.976,06	4.851.227,91	4.747.840,76	6.843.748,15
10.1.2- Ensino Fundamental	49.887.416,07	40.279.864,42	17.567.417,18	17.182.696,75	22.712.447,24
10.1.3- Educação de Jovens e Adultos	3.135.579,23	2.618.184,46	2.264.832,39	2.263.830,07	353.352,07
10.1.4- Educação Especial	0,00	0,00	0,00	0,00	0,00
10.1.5- Administração Geral	1.053.008,37	1.053.008,37	654.065,97	637.644,83	398.942,40
10.2- OUTRAS DESPESAS	39.335.582,27	27.826.034,62	20.218.717,05	20.047.195,90	7.607.317,57
10.2.1- Educação Infantil	12.429.201,95	7.143.749,83	5.061.900,29	4.977.400,47	2.081.849,54
10.2.2- Ensino Fundamental	26.476.575,43	20.656.799,71	15.151.331,68	15.064.310,35	5.505.468,03
10.2.3- Educação de Jovens e Adultos	3.164,89	1.485,08	1.485,08	1.485,08	0,00
10.2.4- Educação Especial	0,00	0,00	0,00	0,00	0,00
10.2.5- Administração Geral	426.640,00	24.000,00	4.000,00	4.000,00	20.000,00
10.2.6- Transporte (Escolar)	0,00	0,00	0,00	0,00	0,00
10.2.7- Outras	0,00	0,00	0,00	0,00	0,00

INDICADORES DO FUNDEB

DESPESAS CUSTEADAS COM RECEITAS DO FUNDEB RECEBIDAS NO EXERCÍCIO	DESPESAS EMPENHADAS Até o Bimestre (d)	DESPESAS LIQUIDADAS Até o Bimestre (e)	DESPESAS PAGAS Até o Bimestre (f)	INSCRITAS EM RESTOS A PAGAR NÃO PROCESSADOS (g)	INSCRITAS EM RESTOS A PAGAR NÃO PROCESSADOS (SEM DISPONIBILIDADE DE CAIXA) ⁷ (h)	DESPESAS EMPENHADAS/ LIQUIDADAS EM VALOR SUPERIOR AO TOTAL DAS RECEITAS RECEBIDAS NO EXERCÍCIO ⁵ e ⁹ (i)
11- TOTAL DAS DESPESAS						

CUSTEADAS COM RECURSOS DO FUNDEB RECEBIDAS NO EXERCÍCIO	83.474.549,53	45.559.155,22	44.058.513,48	37.915.394,31	0,00	0,00
11.1- Total das Despesas custeadas com FUNDEB - Impostos e Transferências de Impostos	54.806.575,31	26.938.006,24	25.812.717,59	27.868.569,07	0,00	0,00
11.2- Total das Despesas custeadas com FUNDEB - Complementação da União - VAAF	8.219.177,64	7.119.173,08	6.872.135,98	1.100.004,56	0,00	204.099,83
11.3- Total das Despesas custeadas com FUNDEB - Complementação da União - VAAT	20.334.287,30	11.387.466,62	11.259.150,63	8.946.820,68	0,00	0,00
11.4- Total das Despesas custeadas com FUNDEB - Complementação da União - VAAR	114.509,28	114.509,28	114.509,28	0,00	0,00	0,00
12- TOTAL DAS DESPESAS DO FUNDEB COM PROFISSIONAIS DA EDUCAÇÃO BÁSICA	55.646.033,31	25.337.543,45	24.026.796,33	30.308.489,86	0,00	
13- TOTAL DAS DESPESAS CUSTEADAS COM FUNDEB - COMPLEMENTAÇÃO DA UNIÃO - VAAT APLICADAS NA EDUCAÇÃO INFANTIL	15.817.833,28	7.119.546,43	7.059.515,94	8.698.286,85	0,00	
14- TOTAL DAS DESPESAS CUSTEADAS COM FUNDEB - COMPLEMENTAÇÃO DA UNIÃO - VAAT APLICADAS EM DESPESA DE CAPITAL	2.464.083,15	1.102.215,46	1.102.215,46	1.361.867,69	0,00	
INDICADORES - Art. 212-A, inciso XI e § 3º - Constituição Federal²			VALOR EXIGIDO (j)	VALOR APLICADO (k)	VALOR CONSIDERADO APÓS DEDUÇÕES (l)	% APLICADO¹⁰ (m)
15- MÍNIMO DE 70% DO FUNDEB NA REMUNERAÇÃO DOS PROFISSIONAIS DA EDUCAÇÃO BÁSICA			33.077.228,48	25.337.543,45	25.337.543,45	53,62
16 - PERCENTUAL DA COMPLEMENTAÇÃO DA UNIÃO AO FUNDEB - VAAT NA EDUCAÇÃO INFANTIL (INDICADOR IEI)			5.718.560,02	7.119.546,43	7.119.546,43	53,60
17- MÍNIMO DE 15% DA COMPLEMENTAÇÃO DA UNIÃO AO FUNDEB - VAAT EM DESPESAS DE CAPITAL			1.992.529,62	1.102.215,46	1.102.215,46	8,30

INDICADOR - Art.25, § 3º - Lei nº 14.113, de 2020 - (Máximo de 10% de Superávit) ³	VALOR MÁXIMO PERMITIDO (n)	VALOR NÃO APLICADO (o)	VALOR NÃO APLICADO APÓS AJUSTE (p)	VALOR NÃO APLICADO EXCEDENTE AO MÁXIMO PERMITIDO (q)	% NÃO APLICADO (r)
18- TOTAL DA RECEITA RECEBIDA E NÃO APLICADA NO EXERCÍCIO	4.741.092,84	1.851.773,13	1.851.773,13	0,00	3,91

INDICADOR - Art.25, § 3º - Lei nº 14.113, de 2020 - (Aplicação do Superávit de Exercício Anterior) ³	VALOR DE SUPERÁVIT PERMITIDO NO EXERCÍCIO ANTERIOR (s)	VALOR NÃO APLICADO NO EXERCÍCIO ANTERIOR (t)	VALOR DE SUPERÁVIT APLICADO ATÉ O PRIMEIRO QUADRIMESTRE (u)	VALOR APLICADO APÓS O PRIMEIRO QUADRIMESTRE (v)	VALOR TOTAL DE SUPERÁVIT NÃO APLICADO ATÉ O FINAL DO EXERCÍCIO (w)	VALOR DE SUPERÁVIT PERMITIDO NO EXERCÍCIO ANTERIOR NÃO APLICADO ATÉ O PRIMEIRO QUADRIMESTRE DO EXERCÍCIO ATUAL (x)
19- TOTAL DAS DESPESAS CUSTEADAS COM SUPERÁVIT DO FUNDEB	10.016.070,61	1.274.324,03	1.274.324,03	0,00	0,00	0,00
19.1- Total das Despesas custeadas com FUNDEB - Impostos e Transferências de Impostos	6.301.319,54	1.092.723,47	1.092.723,47	0,00	0,00	
19.2- Total das Despesas custeadas com FUNDEB - Complementação da União (VAAF + VAAT + VAAR)	3.714.751,07	181.600,56	181.600,56	0,00	0,00	

DESPESAS COM MANUTENÇÃO E DESENVOLVIMENTO DO ENSINO – MDE - CUSTEADAS COM RECEITA DE IMPOSTOS (EXCETO FUNDEB)

DESPESAS COM AÇÕES TÍPICAS DE MDE - RECEITAS DE IMPOSTOS - EXCETO FUNDEB (Por Subfunção)	DOTAÇÃO ATUALIZADA (c)	DESPESAS EMPENHADAS Até o Bimestre (d)	DESPESAS LIQUIDADAS Até o Bimestre (e)	DESPESAS PAGAS Até o Bimestre (f)	INSCRITAS EM RESTOS A PAGAR NÃO PROCESSADOS (g)
20- TOTAL DAS DESPESAS COM AÇÕES TÍPICAS DE MDE CUSTEADAS COM RECEITAS DE IMPOSTOS	9.971.585,95	1.093.663,61	645.346,70	371.766,62	448.316,91
20.1- Educação Infantil	1.626.358,44	82.861,68	82.861,68	26.778,41	0,00
20.2- Ensino Fundamental	4.085.652,51	205.389,60	205.389,30	66.563,90	0,30
20.3- Educação de Jovens e Adultos	46.323,49	0,00	0,00	0,00	0,00
20.4- Educação Especial	0,00	0,00	0,00	0,00	0,00
20.5- Administração Geral	4.213.251,51	805.412,33	357.095,72	278.424,31	448.316,61
20.6- Transporte (Escolar)	0,00	0,00	0,00	0,00	0,00
20.7- Outras	0,00	0,00	0,00	0,00	0,00

DESPESAS COM MANUTENÇÃO E DESENVOLVIMENTO DO ENSINO – MDE - CUSTEADAS COM RECEITA DE IMPOSTOS E COM RECURSOS DO FUNDEB

DESPESAS COM AÇÕES TÍPICAS DE MDE - RECEITAS DE IMPOSTOS E RECURSOS DO FUNDEB (Por Área de Atuação) ⁶	DOTAÇÃO ATUALIZADA (c)	DESPESAS EMPENHADAS Até o Bimestre (d)	DESPESAS LIQUIDADAS Até o Bimestre (e)	DESPESAS PAGAS Até o Bimestre (f)	INSCRITAS EM RESTOS A PAGAR NÃO PROCESSADOS (g)
21- TOTAL DAS DESPESAS COM AÇÕES TÍPICAS DE MDE CUSTEADAS COM RECEITAS DE IMPOSTOS E FUNDEB	119.927.660,94	84.568.213,14	46.202.227,60	45.251.595,33	38.365.985,54
21.1- EDUCAÇÃO INFANTIL	30.595.851,93	18.921.587,57	9.995.989,88	9.752.019,64	8.925.597,69
21.1.1- Creche	15.855.357,44	11.413.691,72	5.776.365,36	5.648.159,14	5.637.326,36
21.1.2- Pré-escola	14.740.494,49	7.507.895,85	4.219.624,52	4.103.860,50	3.288.271,33
21.2- ENSINO FUNDAMENTAL	89.331.809,01	65.646.625,57	36.206.237,72	35.499.575,69	29.440.387,85
APURAÇÃO DAS DESPESAS PARA FINS DE LIMITE MÍNIMO CONSTITUCIONAL				VALOR	
22- TOTAL DAS DESPESAS DE MDE CUSTEADAS COM RECURSOS DE IMPOSTOS = L20(d ou e)				645.346,70	
23- TOTAL DAS RECEITAS TRANSFERIDAS AO FUNDEB = (L4)				6.499.792,47	
24- (-) RECEITAS DO FUNDEB NÃO UTILIZADAS NO EXERCÍCIO, EM VALOR SUPERIOR A 10% = L18(q)				0,00	
25- (-) SUPERÁVIT PERMITIDO NO EXERCÍCIO IMEDIATAMENTE ANTERIOR NÃO APLICADO ATÉ O PRIMEIRO QUADRIMESTRE DO EXERCÍCIO ATUAL = L19(x)				0,00	
26- (-) RESTOS A PAGAR NÃO PROCESSADOS INSCRITOS NO EXERCÍCIO SEM DISPONIBILIDADE FINANCEIRA DE RECURSOS DE IMPOSTOS ⁴				0,00	
27- (-) CANCELAMENTO, NO EXERCÍCIO, DE RESTOS A PAGAR INSCRITOS COM DISPONIBILIDADE FINANCEIRA DE RECURSOS DE IMPOSTOS VINCULADOS AO ENSINO = (L30.1(af) + L30.2(af))				0,00	
28- TOTAL DAS DESPESAS PARA FINS DE LIMITE (22 + 23 - 24 - 25 - 26 - 27)				7.145.139,17	
APURAÇÃO DO LIMITE MÍNIMO CONSTITUCIONAL ^{2 e 5}	VALOR EXIGIDO (z)	VALOR APLICADO (aa)		% APLICADO (ab)	
29- APLICAÇÃO EM MDE SOBRE A RECEITA LÍQUIDA DE IMPOSTOS	9.779.889,04	7.145.139,17		18,26	
RESTOS A PAGAR INSCRITOS EM EXERCÍCIOS ANTERIORES DE DESPESAS CONSIDERADAS PARA CUMPRIMENTO DO LIMITE⁸	SALDO INICIAL (ac)	RP LIQUIDADOS (ad)	RP PAGOS (ae)	RP CANCELADOS (af)	SALDO FINAL (ag) = (ac) - (ae) - (af)
30- RESTOS A PAGAR DE DESPESAS COM MDE	1.421.783,30	50.236,28	1.198.071,27	0,00	223.712,03
30.1 - Executadas com Recursos de Impostos e Transferências de Impostos	543.773,58	50.236,28	543.773,58	0,00	0,00
30.2 - Executadas com Recursos do FUNDEB - Impostos	878.009,71	0,00	654.297,69	0,00	223.712,02
30.3 - Executadas com Recursos do FUNDEB - Complementação da União (VAAT + VAAF + VAAR)	0,01	0,00	0,00	0,00	0,01
OUTRAS INFORMAÇÕES PARA CONTROLE					
RECEITAS ADICIONAIS PARA FINANCIAMENTO DO ENSINO				PREVISÃO ATUALIZADA (a)	RECEITAS REALIZADAS Até o Bimestre (b)
31- TOTAL DAS RECEITAS ADICIONAIS PARA FINANCIAMENTO DO ENSINO				26.676.080,08	3.744.853,13
31.1- RECEITA DE TRANSFERÊNCIAS DO FNDE (INCLUINDO RENDIMENTOS DE APLICAÇÃO FINANCEIRA)				8.166.643,96	3.334.151,58
31.1.1- Salário-Educação				4.554.399,40	2.335.935,11
31.1.2- PDDE				2.038,60	875,50

31.1.3- PNAE				2.211.285,56	809.653,99
31.1.4- PNATE				1.378.208,88	187.498,62
31.1.5- Outras Transferências do FNDE				20.711,52	188,36
31.2- RECEITA DE TRANSFERÊNCIAS DE CONVÊNIOS				18.309.413,00	0,00
31.3- RECEITA DE ROYALTIES DESTINADOS À EDUCAÇÃO				0,00	0,00
31.4- RECEITA DE OPERAÇÕES DE CRÉDITO VINCULADAS À EDUCAÇÃO				0,00	0,00
31.5- RECEITA DE PRECATÓRIOS - FUNDEF E FUNDEB				23,12	410.701,55
31.6- OUTRAS RECEITAS PARA FINANCIAMENTO DO ENSINO				200.000,00	0,00
OUTRAS DESPESAS COM EDUCAÇÃO (Por Subfunção)⁶	DOTAÇÃO ATUALIZADA (c)	DESPESAS EMPENHADAS Até o Bimestre (d)	DESPESAS LIQUIDADAS Até o Bimestre (e)	DESPESAS PAGAS Até o Bimestre (f)	INSCRITAS EM RESTOS A PAGAR NÃO PROCESSADOS (g)
32- TOTAL DAS OUTRAS DESPESAS COM EDUCAÇÃO	28.372.820,08	5.435.751,64	3.917.142,67	3.808.505,87	1.518.608,97
32.1 EDUCAÇÃO INFANTIL	8.431.180,47	565.404,18	216.359,53	216.359,53	349.044,65
32.2- ENSINO FUNDAMENTAL	12.573.102,75	1.812.662,78	1.101.922,61	1.101.922,61	710.740,17
32.3- ENSINO MÉDIO	0,00	0,00	0,00	0,00	0,00
32.4- ENSINO SUPERIOR	0,00	0,00	0,00	0,00	0,00
32.5- ENSINO PROFISSIONAL	0,00	0,00	0,00	0,00	0,00
32.6- EDUCAÇÃO DE JOVENS E ADULTOS	0,00	0,00	0,00	0,00	0,00
32.7- EDUCAÇÃO ESPECIAL	0,00	0,00	0,00	0,00	0,00
32.8- OUTRAS	7.368.536,86	3.057.684,68	2.598.860,53	2.490.223,73	458.824,15
TOTAL GERAL DAS DESPESAS COM EDUCAÇÃO	DOTAÇÃO ATUALIZADA Até o Bimestre (c)	DESPESAS EMPENHADAS Até o Bimestre (d)	DESPESAS LIQUIDADAS Até o Bimestre (e)	DESPESAS PAGAS Até o Bimestre (f)	INSCRITAS EM RESTOS A PAGAR NÃO PROCESSADOS (g)
33- TOTAL GERAL DAS DESPESAS COM EDUCAÇÃO (10 + 20 + 32)	148.300.481,02	90.003.964,78	50.119.370,27	49.060.101,20	39.884.594,51
33.1- Despesas Correntes	120.104.578,78	85.754.880,93	47.390.377,11	46.331.108,04	38.364.503,82
33.1.1- Pessoal Ativo	76.677.396,77	56.869.671,40	25.834.089,01	25.311.538,11	31.035.582,39
33.1.2- Pessoal Inativo	0,00	0,00	0,00	0,00	0,00
33.1.3-Transferências às instituições comunitárias, confessionais ou filantrópicas sem fins lucrativos	0,00	0,00	0,00	0,00	0,00
33.1.4- Outras Despesas Correntes	43.427.182,01	28.885.209,53	21.556.288,10	21.019.569,93	7.328.921,43
33.2- Despesas de Capital	28.195.902,24	4.249.083,85	2.728.993,16	2.728.993,16	1.520.090,69
33.2.1- Transferências às instituições comunitárias, confessionais ou filantrópicas sem fins lucrativos	0,00	0,00	0,00	0,00	0,00
33.2.2- Outras Despesas Capital	28.195.902,24	4.249.083,85	2.728.993,16	2.728.993,16	1.520.090,69
CONTROLE DA DISPONIBILIDADE FINANCEIRA E CONCILIAÇÃO BANCÁRIA			FUNDEB (ah)		SALÁRIO EDUCAÇÃO (ai)
34- DISPONIBILIDADE FINANCEIRA EM 31 DE DEZEMBRO DE 2024			4.279.393,29		411.103,78
35- (+) INGRESSO DE RECURSOS ATÉ O BIMESTRE (orçamentário)			47.410.928,35		2.335.935,11
36- (-) PAGAMENTOS EFETUADOS ATÉ O BIMESTRE (orçamentário e restos a pagar)			654.297,69		408.772,52

37- (=) DISPONIBILIDADE FINANCEIRA ATÉ O BIMESTRE	51.036.023,95	2.338.266,37
38- (+) AJUSTES POSITIVOS (RETENÇÕES E OUTROS VALORES EXTRAORÇAMENTÁRIOS)	0,00	0,00
39- (-) AJUSTES NEGATIVOS (OUTROS VALORES EXTRAORÇAMENTÁRIOS)	0,00	0,00
40- (=) SALDO FINANCEIRO CONCILIADO (Saldo Bancário)	51.036.023,95	2.338.266,37

FONTE: Sistema: SIOPE, Unidade Responsável: FNDE/MEC, Data da Emissão:

¹Os valores informados devem corresponder ao efetivamente transferido. Os percentuais correspondem ao disposto na legislação.

²Limites mínimos anuais a serem cumpridos no encerramento do exercício.

³Art. 25, § 3º, Lei 14.113/2020: “Até 10% (dez por cento) dos recursos recebidos à conta dos Fundos, inclusive relativos à complementação da União, nos termos do § 2º do art. 16 desta Lei, poderão ser utilizados no primeiro quadrimestre do exercício imediatamente subsequente, mediante abertura de crédito adicional.”

⁴Os valores referentes à parcela dos Restos a Pagar inscritos sem disponibilidade financeira deverão ser informados somente no RREO do último bimestre do exercício.

⁵Nos cinco primeiros bimestres do exercício o acompanhamento será feito com base na despesa liquidada. No último bimestre do exercício, o valor deverá corresponder ao total da despesa empenhada.

⁶As linhas representam áreas de atuação e não correspondem exatamente às subfunções da Função Educação. As despesas classificadas nas demais subfunções típicas e nas subfunções atípicas deverão ser rateadas para essas áreas de atuação.

⁷Valor inscrito em RPNP sem disponibilidade de caixa, que não será considerado na apuração dos indicadores e limites. Para as linhas 15, 16 e 17, deverá ser comparado o total inscrito em RPNP com a disponibilidade de caixa por fonte de recursos. Para a linha 14, deverá ser verificada a diferença entre a disponibilidade nas Fontes do Fundeb e os RPNP referentes a essas despesas. Para a linha 18, deverá ser verificada a diferença entre as disponibilidades na Fonte VAAT e os RPNP dessas despesas.

⁸Controle da execução de restos a pagar considerados no cumprimento do limite mínimo dos exercícios anteriores.

⁹Nesta coluna não devem se informados valores inferiores a 0 (zero).

¹⁰Essa coluna não deve conter percentual superior a 100%. Caso isso ocorra, em razão de valores informados na coluna (i), os percentuais devem ser ajustados para 100%.

XX

Tabela 8.3 - Demonstrativo das Receitas e Despesas com Manutenção e Desenvolvimento do Ensino - MDE - MUNICÍPIOS

CAMPO ALEGRE - AL
 RELATÓRIO RESUMIDO DA EXECUÇÃO ORÇAMENTÁRIA
DEMONSTRATIVO DAS RECEITAS E DESPESAS COM MANUTENÇÃO E DESENVOLVIMENTO DO ENSINO - MDE
 Orçamentos Fiscal e da Seguridade Social
 Período de Referência: 3º Bimestre/2025

RREO - ANEXO 8 (LDB, art. 72)

R\$ 1,00

RECEITA RESULTANTE DE IMPOSTOS (Arts. 212 e 212-A da Constituição Federal)		
RECEITA RESULTANTE DE IMPOSTOS	PREVISÃO ATUALIZADA (a)	RECEITAS REALIZADAS Até o Bimestre (b)
1- RECEITA DE IMPOSTOS	13.908.390,52	8.555.237,18
1.1- Receita Resultante do Imposto sobre a Propriedade Predial e Territorial Urbana – IPTU	2.051.613,14	974.967,31
1.2- Receita Resultante do Imposto sobre Transmissão Inter Vivos – ITBI	209.606,13	88.451,50
1.3- Receita Resultante do Imposto sobre Serviços de Qualquer Natureza – ISS	3.851.244,85	1.594.256,17
1.4- Receita Resultante do Imposto de Renda Retido na Fonte – IRRF	7.795.926,40	5.897.562,20
2- RECEITA DE TRANSFERÊNCIAS CONSTITUCIONAIS E LEGAIS	80.895.175,71	49.960.454,30
2.1- Cota-Parte FPM	57.267.566,91	35.948.472,44
2.1.1- Parcela referente à CF, art. 159, I, alínea b	51.267.566,91	35.948.472,44
2.1.2- Parcela referente à CF, art. 159, I, alíneas d e e	6.000.000,00	0,00
2.2- Cota-Parte ICMS	22.157.304,93	12.909.773,60
2.3- Cota-Parte IPI-Exportação	15.201,82	14.507,70
2.4- Cota-Parte ITR	2.570,05	33.422,03
2.5- Cota-Parte IPVA	1.452.532,00	1.054.278,53
2.6- Cota-Parte IOF-Ouro	0,00	0,00
2.7- Outras Transferências ou Compensações Financeiras Provenientes de Impostos e Transferências Constitucionais	0,00	0,00
3- TOTAL DA RECEITA RESULTANTE DE IMPOSTOS (1 + 2)	94.803.566,23	58.515.691,48
4- TOTAL DESTINADO AO FUNDEB - equivalente a 20% DE ((2.1.1) + (2.2) + (2.3) + (2.4) + (2.5) + (2.7))¹	14.979.035,14	9.992.090,74
5- VALOR MÍNIMO A SER APLICADO ALÉM DO VALOR DESTINADO AO FUNDEB - 5% DE ((2.1.1) + (2.2) + (2.3) + (2.4) + (2.5) + (2.7)) + 25% DE ((1.1) + (1.2) + (1.3) + (1.4) + (1.5) + (1.6) + (1.7) + (1.8) + (1.9) + (2.1.2) + (2.6))²	8.721.456,42	4.636.832,01

FUNDEB

RECEITAS DO FUNDEB RECEBIDAS NO EXERCÍCIO	PREVISÃO ATUALIZADA (a)	RECEITAS REALIZADAS Até o Bimestre (b)
6- TOTAL DAS RECEITAS DO FUNDEB RECEBIDAS	108.681.750,96	70.358.819,92
6.1- FUNDEB - Impostos e Transferências de Impostos	67.612.320,60	40.485.921,93
6.1.1- Principal	66.997.424,00	40.253.724,52
6.1.2- Rendimentos de Aplicação Financeira	614.896,60	232.161,34
6.1.3- Ressarcimento de recursos do Fundeb	0,00	36,07
6.2- FUNDEB - Complementação da União - VAAF	10.000.000,00	9.413.900,71

6.2.1- Principal	10.000.000,00	9.413.900,71
6.2.2- Rendimentos de Aplicação Financeira	0,00	0,00
6.2.3- Ressarcimento de recursos do Fundeb	0,00	0,00
6.3- FUNDEB - Complementação da União - VAAT	29.699.015,16	20.301.252,47
6.3.1- Principal	29.699.015,16	20.301.252,47
6.3.2- Rendimentos de Aplicação Financeira	0,00	0,00
6.3.3- Ressarcimento de recursos do Fundeb	0,00	0,00
6.4- FUNDEB - Complementação da União - VAAR	1.370.415,20	157.744,81
6.4.1- Principal	1.370.415,20	157.744,81
6.4.2- Rendimento de Aplicação Financeira	0,00	0,00
6.4.3- Ressarcimento de recursos do Fundeb	0,00	0,00

7- RESULTADO LÍQUIDO DAS TRANSFERÊNCIAS DO FUNDEB (6.1.1 – 4) 52.018.388,86 30.261.633,78

RECURSOS RECEBIDOS EM EXERCÍCIOS ANTERIORES E NÃO UTILIZADOS (SUPERÁVIT) VALOR

8- TOTAL DOS RECURSOS DE SUPERÁVIT 3.401.383,57

8.1- SUPERÁVIT DO EXERCÍCIO IMEDIATAMENTE ANTERIOR 1.274.324,03

8.2- SUPERÁVIT RESIDUAL DE OUTROS EXERCÍCIOS 2.127.059,54

9- TOTAL DOS RECURSOS DO FUNDEB DISPONÍVEIS PARA UTILIZAÇÃO (6 +8) 73.760.203,49

DESPESAS COM RECURSOS DO FUNDEB (Por Subfunção)	DOTAÇÃO ATUALIZADA (c)	DESPESAS EMPENHADAS Até o Bimestre (d)	DESPESAS LIQUIDADAS Até o Bimestre (e)	DESPESAS PAGAS Até o Bimestre (f)	INSCRITAS EM RESTOS A PAGAR NÃO PROCESSADOS (g)
10- TOTAL DAS DESPESAS COM RECURSOS DO FUNDEB	109.951.497,82	94.461.868,66	71.610.304,22	68.888.554,56	22.851.564,44
10.1- PROFISSIONAIS DA EDUCAÇÃO BÁSICA	66.565.961,79	58.355.925,35	41.407.972,54	40.752.129,56	16.947.952,81
10.1.1 - Educação Infantil	14.714.644,32	12.051.476,06	7.853.966,73	7.725.648,60	4.197.509,33
10.1.2- Ensino Fundamental	46.461.729,87	41.482.256,46	29.969.399,23	29.485.134,88	11.512.857,23
10.1.3- Educação de Jovens e Adultos	3.135.579,23	2.618.184,46	2.392.450,82	2.391.431,24	225.733,64
10.1.4- Educação Especial	0,00	0,00	0,00	0,00	0,00
10.1.5- Administração Geral	2.254.008,37	2.204.008,37	1.192.155,76	1.149.914,84	1.011.852,61
10.2- OUTRAS DESPESAS	43.385.536,03	36.105.943,31	30.202.331,68	28.136.425,00	5.903.611,63
10.2.1- Educação Infantil	12.564.079,68	9.570.029,03	8.166.965,95	8.147.875,95	1.403.063,08
10.2.2- Ensino Fundamental	30.769.651,46	26.510.429,20	22.023.880,65	19.979.063,97	4.486.548,55
10.2.3- Educação de Jovens e Adultos	3.164,89	1.485,08	1.485,08	1.485,08	0,00
10.2.4- Educação Especial	0,00	0,00	0,00	0,00	0,00
10.2.5- Administração Geral	48.640,00	24.000,00	10.000,00	8.000,00	14.000,00
10.2.6- Transporte (Escolar)	0,00	0,00	0,00	0,00	0,00
10.2.7- Outras	0,00	0,00	0,00	0,00	0,00

INDICADORES DO FUNDEB

DESPESAS CUSTEADAS COM RECEITAS DO FUNDEB RECEBIDAS NO EXERCÍCIO	DESPESAS EMPENHADAS Até o Bimestre (d)	DESPESAS LIQUIDADAS Até o Bimestre (e)	DESPESAS PAGAS Até o Bimestre (f)	INSCRITAS EM RESTOS A PAGAR NÃO PROCESSADOS (g)	INSCRITAS EM RESTOS A PAGAR NÃO PROCESSADOS (SEM DISPONIBILIDADE DE CAIXA) ⁷ (h)	DESPESAS EMPENHADAS/ LIQUIDADAS EM VALOR SUPERIOR AO TOTAL DAS RECEITAS RECEBIDAS NO EXERCÍCIO ^{5 e 9} (i)
11- TOTAL DAS DESPESAS						

CUSTEADAS COM RECURSOS DO FUNDEB RECEBIDAS NO EXERCÍCIO	94.464.350,26	71.611.574,62	68.889.824,96	22.852.775,64	0,00	1.252.754,70
11.1- Total das Despesas custeadas com FUNDEB - Impostos e Transferências de Impostos	60.609.614,62	44.218.107,95	43.316.766,42	16.391.506,67	0,00	3.732.186,02
11.2- Total das Despesas custeadas com FUNDEB - Complementação da União - VAAF	8.871.411,71	8.302.850,70	8.302.850,70	568.561,01	0,00	0,00
11.3- Total das Despesas custeadas com FUNDEB - Complementação da União - VAAT	24.853.938,08	18.961.238,12	17.140.829,99	5.892.699,96	0,00	0,00
11.4- Total das Despesas custeadas com FUNDEB - Complementação da União - VAAR	129.385,85	129.377,85	129.377,85	8,00	0,00	0,00
12- TOTAL DAS DESPESAS DO FUNDEB COM PROFISSIONAIS DA EDUCAÇÃO BÁSICA	58.355.925,35	41.407.972,54	40.752.129,56	16.947.952,81	0,00	
13- TOTAL DAS DESPESAS CUSTEADAS COM FUNDEB - COMPLEMENTAÇÃO DA UNIÃO - VAAT APLICADAS NA EDUCAÇÃO INFANTIL	18.438.535,74	12.902.816,41	12.755.408,28	5.535.719,33	0,00	
14- TOTAL DAS DESPESAS CUSTEADAS COM FUNDEB - COMPLEMENTAÇÃO DA UNIÃO - VAAT APLICADAS EM DESPESA DE CAPITAL	5.179.018,07	3.941.845,44	2.270.845,44	1.237.172,63	0,00	
INDICADORES - Art. 212-A, inciso XI e § 3º - Constituição Federal²			VALOR EXIGIDO (j)	VALOR APLICADO (k)	VALOR CONSIDERADO APÓS DEDUÇÕES (l)	% APLICADO¹⁰ (m)
15- MÍNIMO DE 70% DO FUNDEB NA REMUNERAÇÃO DOS PROFISSIONAIS DA EDUCAÇÃO BÁSICA			49.140.752,58	41.407.972,54	41.407.972,54	58,98
16 - PERCENTUAL DA COMPLEMENTAÇÃO DA UNIÃO AO FUNDEB - VAAT NA EDUCAÇÃO INFANTIL (INDICADOR IEI)			8.739.689,19	12.902.816,41	12.902.816,41	63,56
17- MÍNIMO DE 15% DA COMPLEMENTAÇÃO DA UNIÃO AO FUNDEB - VAAT EM DESPESAS DE CAPITAL			3.045.187,87	3.941.845,44	3.941.845,44	19,42

INDICADOR - Art.25, § 3º - Lei nº 14.113, de 2020 - (Máximo de 10% de Superávit) ³	VALOR MÁXIMO PERMITIDO (n)	VALOR NÃO APLICADO (o)	VALOR NÃO APLICADO APÓS AJUSTE (p)	VALOR NÃO APLICADO EXCEDENTE AO MÁXIMO PERMITIDO (q)	% NÃO APLICADO (r)
18- TOTAL DA RECEITA RECEBIDA E NÃO APLICADA NO EXERCÍCIO	7.035.881,99	0,00	0,00	0,00	0,00

INDICADOR - Art.25, § 3º - Lei nº 14.113, de 2020 - (Aplicação do Superávit de Exercício Anterior) ³	VALOR DE SUPERÁVIT PERMITIDO NO EXERCÍCIO ANTERIOR (s)	VALOR NÃO APLICADO NO EXERCÍCIO ANTERIOR (t)	VALOR DE SUPERÁVIT APLICADO ATÉ O PRIMEIRO QUADRIMESTRE (u)	VALOR APLICADO APÓS O PRIMEIRO QUADRIMESTRE (v)	VALOR TOTAL DE SUPERÁVIT NÃO APLICADO ATÉ O FINAL DO EXERCÍCIO (w)	VALOR DE SUPERÁVIT PERMITIDO NO EXERCÍCIO ANTERIOR NÃO APLICADO ATÉ O PRIMEIRO QUADRIMESTRE DO EXERCÍCIO ATUAL (x)
19- TOTAL DAS DESPESAS CUSTEADAS COM SUPERÁVIT DO FUNDEB	10.016.070,61	1.274.324,03	1.274.324,03	0,00	0,00	0,00
19.1- Total das Despesas custeadas com FUNDEB - Impostos e Transferências de Impostos	6.301.319,54	1.092.723,47	1.092.723,47	0,00	0,00	
19.2- Total das Despesas custeadas com FUNDEB - Complementação da União (VAAF + VAAT + VAAR)	3.714.751,07	181.600,56	181.600,56	0,00	0,00	

DESPESAS COM MANUTENÇÃO E DESENVOLVIMENTO DO ENSINO – MDE - CUSTEADAS COM RECEITA DE IMPOSTOS (EXCETO FUNDEB)

DESPESAS COM AÇÕES TÍPICAS DE MDE - RECEITAS DE IMPOSTOS - EXCETO FUNDEB (Por Subfunção)	DOTAÇÃO ATUALIZADA (c)	DESPESAS EMPENHADAS Até o Bimestre (d)	DESPESAS LIQUIDADAS Até o Bimestre (e)	DESPESAS PAGAS Até o Bimestre (f)	INSCRITAS EM RESTOS A PAGAR NÃO PROCESSADOS (g)
20- TOTAL DAS DESPESAS COM AÇÕES TÍPICAS DE MDE CUSTEADAS COM RECEITAS DE IMPOSTOS	9.971.585,95	1.325.558,69	843.081,92	618.550,79	482.476,77
20.1- Educação Infantil	1.628.638,44	96.333,54	96.333,54	40.250,27	0,00
20.2- Ensino Fundamental	4.083.372,51	225.571,25	225.570,95	86.745,55	0,30
20.3- Educação de Jovens e Adultos	46.323,49	0,00	0,00	0,00	0,00
20.4- Educação Especial	0,00	0,00	0,00	0,00	0,00
20.5- Administração Geral	4.213.251,51	1.003.653,90	521.177,43	491.554,97	482.476,47
20.6- Transporte (Escolar)	0,00	0,00	0,00	0,00	0,00
20.7- Outras	0,00	0,00	0,00	0,00	0,00

DESPESAS COM MANUTENÇÃO E DESENVOLVIMENTO DO ENSINO – MDE - CUSTEADAS COM RECEITA DE IMPOSTOS E COM RECURSOS DO FUNDEB

DESPESAS COM AÇÕES TÍPICAS DE MDE - RECEITAS DE IMPOSTOS E RECURSOS DO FUNDEB (Por Área de Atuação) ⁶	DOTAÇÃO ATUALIZADA (c)	DESPESAS EMPENHADAS Até o Bimestre (d)	DESPESAS LIQUIDADAS Até o Bimestre (e)	DESPESAS PAGAS Até o Bimestre (f)	INSCRITAS EM RESTOS A PAGAR NÃO PROCESSADOS (g)
21- TOTAL DAS DESPESAS COM AÇÕES TÍPICAS DE MDE CUSTEADAS COM RECEITAS DE IMPOSTOS E FUNDEB	119.927.660,94	95.789.908,95	72.454.656,54	69.508.375,75	23.335.252,41
21.1- EDUCAÇÃO INFANTIL	28.907.742,10	21.717.838,63	16.117.266,22	15.913.774,82	5.600.572,41
21.1.1- Creche	16.450.409,75	13.226.913,91	9.920.432,98	9.776.799,73	3.306.480,93
21.1.2- Pré-escola	12.457.332,35	8.490.924,72	6.196.833,24	6.136.975,09	2.294.091,48
21.2- ENSINO FUNDAMENTAL	91.019.918,84	74.072.070,32	56.337.390,32	53.594.600,93	17.734.680,00
APURAÇÃO DAS DESPESAS PARA FINS DE LIMITE MÍNIMO CONSTITUCIONAL				VALOR	
22- TOTAL DAS DESPESAS DE MDE CUSTEADAS COM RECURSOS DE IMPOSTOS = L20(d ou e)				843.081,92	
23- TOTAL DAS RECEITAS TRANSFERIDAS AO FUNDEB = (L4)				9.992.090,74	
24- (-) RECEITAS DO FUNDEB NÃO UTILIZADAS NO EXERCÍCIO, EM VALOR SUPERIOR A 10% = L18(q)				0,00	
25- (-) SUPERÁVIT PERMITIDO NO EXERCÍCIO IMEDIATAMENTE ANTERIOR NÃO APLICADO ATÉ O PRIMEIRO QUADRIMESTRE DO EXERCÍCIO ATUAL = L19(x)				0,00	
26- (-) RESTOS A PAGAR NÃO PROCESSADOS INSCRITOS NO EXERCÍCIO SEM DISPONIBILIDADE FINANCEIRA DE RECURSOS DE IMPOSTOS ⁴				0,00	
27- (-) CANCELAMENTO, NO EXERCÍCIO, DE RESTOS A PAGAR INSCRITOS COM DISPONIBILIDADE FINANCEIRA DE RECURSOS DE IMPOSTOS VINCULADOS AO ENSINO = (L30.1(af) + L30.2(af))				0,00	
28- TOTAL DAS DESPESAS PARA FINS DE LIMITE (22 + 23 - 24 - 25 - 26 - 27)				10.835.172,66	
APURAÇÃO DO LIMITE MÍNIMO CONSTITUCIONAL ^{2 e 5}	VALOR EXIGIDO (z)	VALOR APLICADO (aa)		% APLICADO (ab)	
29- APLICAÇÃO EM MDE SOBRE A RECEITA LÍQUIDA DE IMPOSTOS	14.628.922,87	10.835.172,66		18,52	
RESTOS A PAGAR INSCRITOS EM EXERCÍCIOS ANTERIORES DE DESPESAS CONSIDERADAS PARA CUMPRIMENTO DO LIMITE⁸	SALDO INICIAL (ac)	RP LIQUIDADOS (ad)	RP PAGOS (ae)	RP CANCELADOS (af)	SALDO FINAL (ag) = (ac) - (ae) - (af)
30- RESTOS A PAGAR DE DESPESAS COM MDE	1.421.783,30	50.236,28	1.198.071,27	0,00	223.712,03
30.1 - Executadas com Recursos de Impostos e Transferências de Impostos	543.773,58	50.236,28	543.773,58	0,00	0,00
30.2 - Executadas com Recursos do FUNDEB - Impostos	878.009,71	0,00	654.297,69	0,00	223.712,02
30.3 - Executadas com Recursos do FUNDEB - Complementação da União (VAAT + VAAF + VAAR)	0,01	0,00	0,00	0,00	0,01
OUTRAS INFORMAÇÕES PARA CONTROLE					
RECEITAS ADICIONAIS PARA FINANCIAMENTO DO ENSINO				PREVISÃO ATUALIZADA (a)	RECEITAS REALIZADAS Até o Bimestre (b)
31- TOTAL DAS RECEITAS ADICIONAIS PARA FINANCIAMENTO DO ENSINO				26.676.080,08	5.470.308,56
31.1- RECEITA DE TRANSFERÊNCIAS DO FNDE (INCLUINDO RENDIMENTOS DE APLICAÇÃO FINANCEIRA)				8.166.643,96	4.818.433,08
31.1.1- Salário-Educação				4.554.399,40	3.279.073,02
31.1.2- PDDE				2.038,60	1.387,12

31.1.3- PNAE				2.211.285,56	1.350.101,26
31.1.4- PNATE				1.378.208,88	187.572,70
31.1.5- Outras Transferências do FNDE				20.711,52	298,98
31.2- RECEITA DE TRANSFERÊNCIAS DE CONVÊNIOS				18.309.413,00	0,00
31.3- RECEITA DE ROYALTIES DESTINADOS À EDUCAÇÃO				0,00	0,00
31.4- RECEITA DE OPERAÇÕES DE CRÉDITO VINCULADAS À EDUCAÇÃO				0,00	0,00
31.5- RECEITA DE PRECATÓRIOS - FUNDEF E FUNDEB				23,12	651.875,48
31.6- OUTRAS RECEITAS PARA FINANCIAMENTO DO ENSINO				200.000,00	0,00
OUTRAS DESPESAS COM EDUCAÇÃO (Por Subfunção)⁶	DOTAÇÃO ATUALIZADA (c)	DESPESAS EMPENHADAS Até o Bimestre (d)	DESPESAS LIQUIDADAS Até o Bimestre (e)	DESPESAS PAGAS Até o Bimestre (f)	INSCRITAS EM RESTOS A PAGAR NÃO PROCESSADOS (g)
32- TOTAL DAS OUTRAS DESPESAS COM EDUCAÇÃO	28.372.820,08	6.762.304,56	5.355.765,26	5.350.917,26	1.406.539,30
32.1 EDUCAÇÃO INFANTIL	8.340.470,08	628.089,16	287.769,14	287.769,14	340.320,02
32.2- ENSINO FUNDAMENTAL	12.538.406,70	1.898.218,49	1.608.537,15	1.608.537,15	289.681,34
32.3- ENSINO MÉDIO	0,00	0,00	0,00	0,00	0,00
32.4- ENSINO SUPERIOR	0,00	0,00	0,00	0,00	0,00
32.5- ENSINO PROFISSIONAL	0,00	0,00	0,00	0,00	0,00
32.6- EDUCAÇÃO DE JOVENS E ADULTOS	0,00	0,00	0,00	0,00	0,00
32.7- EDUCAÇÃO ESPECIAL	0,00	0,00	0,00	0,00	0,00
32.8- OUTRAS	7.493.943,30	4.235.996,91	3.459.458,97	3.454.610,97	776.537,94
TOTAL GERAL DAS DESPESAS COM EDUCAÇÃO	DOTAÇÃO ATUALIZADA Até o Bimestre (c)	DESPESAS EMPENHADAS Até o Bimestre (d)	DESPESAS LIQUIDADAS Até o Bimestre (e)	DESPESAS PAGAS Até o Bimestre (f)	INSCRITAS EM RESTOS A PAGAR NÃO PROCESSADOS (g)
33- TOTAL GERAL DAS DESPESAS COM EDUCAÇÃO (10 + 20 + 32)	148.300.481,02	102.552.213,51	77.810.421,80	74.859.293,01	24.741.791,71
33.1- Despesas Correntes	120.178.384,99	95.020.554,05	72.110.179,30	70.830.050,51	22.910.374,75
33.1.1- Pessoal Ativo	72.687.943,01	59.640.563,44	42.300.052,27	41.624.552,61	17.340.511,17
33.1.2- Pessoal Inativo	0,00	0,00	0,00	0,00	0,00
33.1.3-Transferências às instituições comunitárias, confessionais ou filantrópicas sem fins lucrativos	0,00	0,00	0,00	0,00	0,00
33.1.4- Outras Despesas Correntes	47.490.441,98	35.379.990,61	29.810.127,03	29.205.497,90	5.569.863,58
33.2- Despesas de Capital	28.122.096,03	7.531.659,46	5.700.242,50	4.029.242,50	1.831.416,96
33.2.1- Transferências às instituições comunitárias, confessionais ou filantrópicas sem fins lucrativos	0,00	0,00	0,00	0,00	0,00
33.2.2- Outras Despesas Capital	28.122.096,03	7.531.659,46	5.700.242,50	4.029.242,50	1.831.416,96
CONTROLE DA DISPONIBILIDADE FINANCEIRA E CONCILIAÇÃO BANCÁRIA			FUNDEB (ah)		SALÁRIO EDUCAÇÃO (ai)
34- DISPONIBILIDADE FINANCEIRA EM 31 DE DEZEMBRO DE 2024			4.279.393,29		411.103,78
35- (+) INGRESSO DE RECURSOS ATÉ O BIMESTRE (orçamentário)			70.358.819,92		3.279.073,02
36- (-) PAGAMENTOS EFETUADOS ATÉ O BIMESTRE (orçamentário e restos a pagar)			69.544.122,65		3.662.573,25

37- (=) DISPONIBILIDADE FINANCEIRA ATÉ O BIMESTRE	5.094.090,56	27.603,55
38- (+) AJUSTES POSITIVOS (RETENÇÕES E OUTROS VALORES EXTRAORÇAMENTÁRIOS)	0,00	0,00
39- (-) AJUSTES NEGATIVOS (OUTROS VALORES EXTRAORÇAMENTÁRIOS)	0,00	0,00
40- (=) SALDO FINANCEIRO CONCILIADO (Saldo Bancário)	5.094.090,56	27.603,55

FONTE: Sistema: SIOPE, Unidade Responsável: FNDE/MEC, Data da Emissão:

¹Os valores informados devem corresponder ao efetivamente transferido. Os percentuais correspondem ao disposto na legislação.

²Limites mínimos anuais a serem cumpridos no encerramento do exercício.

³Art. 25, § 3º, Lei 14.113/2020: “Até 10% (dez por cento) dos recursos recebidos à conta dos Fundos, inclusive relativos à complementação da União, nos termos do § 2º do art. 16 desta Lei, poderão ser utilizados no primeiro quadrimestre do exercício imediatamente subsequente, mediante abertura de crédito adicional.”

⁴Os valores referentes à parcela dos Restos a Pagar inscritos sem disponibilidade financeira deverão ser informados somente no RREO do último bimestre do exercício.

⁵Nos cinco primeiros bimestres do exercício o acompanhamento será feito com base na despesa liquidada. No último bimestre do exercício, o valor deverá corresponder ao total da despesa empenhada.

⁶As linhas representam áreas de atuação e não correspondem exatamente às subfunções da Função Educação. As despesas classificadas nas demais subfunções típicas e nas subfunções atípicas deverão ser rateadas para essas áreas de atuação.

⁷Valor inscrito em RPNP sem disponibilidade de caixa, que não será considerado na apuração dos indicadores e limites. Para as linhas 15, 16 e 17, deverá ser comparado o total inscrito em RPNP com a disponibilidade de caixa por fonte de recursos. Para a linha 14, deverá ser verificada a diferença entre a disponibilidade nas Fontes do Fundeb e os RPNP referentes a essas despesas. Para a linha 18, deverá ser verificada a diferença entre as disponibilidades na Fonte VAAT e os RPNP dessas despesas.

⁸Controle da execução de restos a pagar considerados no cumprimento do limite mínimo dos exercícios anteriores.

⁹Nesta coluna não devem se informados valores inferiores a 0 (zero).

¹⁰Essa coluna não deve conter percentual superior a 100%. Caso isso ocorra, em razão de valores informados na coluna (i), os percentuais devem ser ajustados para 100%.

XX

Tabela 8.3 - Demonstrativo das Receitas e Despesas com Manutenção e Desenvolvimento do Ensino - MDE - MUNICÍPIOS

CAMPO ALEGRE - AL
 RELATÓRIO RESUMIDO DA EXECUÇÃO ORÇAMENTÁRIA
DEMONSTRATIVO DAS RECEITAS E DESPESAS COM MANUTENÇÃO E DESENVOLVIMENTO DO ENSINO - MDE
 Orçamentos Fiscal e da Seguridade Social
 Período de Referência: 4º Bimestre/2025

RREO - ANEXO 8 (LDB, art. 72)

R\$ 1,00

RECEITA RESULTANTE DE IMPOSTOS (Arts. 212 e 212-A da Constituição Federal)		
RECEITA RESULTANTE DE IMPOSTOS	PREVISÃO ATUALIZADA (a)	RECEITAS REALIZADAS Até o Bimestre (b)
1- RECEITA DE IMPOSTOS	13.908.390,52	10.456.001,17
1.1- Receita Resultante do Imposto sobre a Propriedade Predial e Territorial Urbana – IPTU	2.051.613,14	1.134.496,07
1.2- Receita Resultante do Imposto sobre Transmissão Inter Vivos – ITBI	209.606,13	144.103,98
1.3- Receita Resultante do Imposto sobre Serviços de Qualquer Natureza – ISS	3.851.244,85	2.190.870,88
1.4- Receita Resultante do Imposto de Renda Retido na Fonte – IRRF	7.795.926,40	6.986.530,24
2- RECEITA DE TRANSFERÊNCIAS CONSTITUCIONAIS E LEGAIS	80.895.175,71	66.770.780,66
2.1- Cota-Parte FPM	57.267.566,91	48.160.188,78
2.1.1- Parcela referente à CF, art. 159, I, alínea b	51.267.566,91	45.291.280,22
2.1.2- Parcela referente à CF, art. 159, I, alíneas d e e	6.000.000,00	2.868.908,56
2.2- Cota-Parte ICMS	22.157.304,93	17.058.738,89
2.3- Cota-Parte IPI-Exportação	15.201,82	19.362,18
2.4- Cota-Parte ITR	2.570,05	34.142,01
2.5- Cota-Parte IPVA	1.452.532,00	1.498.348,80
2.6- Cota-Parte IOF-Ouro	0,00	0,00
2.7- Outras Transferências ou Compensações Financeiras Provenientes de Impostos e Transferências Constitucionais	0,00	0,00
3- TOTAL DA RECEITA RESULTANTE DE IMPOSTOS (1 + 2)	94.803.566,23	77.226.781,83
4- TOTAL DESTINADO AO FUNDEB - equivalente a 20% DE ((2.1.1) + (2.2) + (2.3) + (2.4) + (2.5) + (2.7))¹	14.979.035,14	12.780.374,27
5- VALOR MÍNIMO A SER APLICADO ALÉM DO VALOR DESTINADO AO FUNDEB - 5% DE ((2.1.1) + (2.2) + (2.3) + (2.4) + (2.5) + (2.7)) + 25% DE ((1.1) + (1.2) + (1.3) + (1.4) + (1.5) + (1.6) + (2.1.2) + (2.6))	8.721.456,42	6.526.321,04

FUNDEB

RECEITAS DO FUNDEB RECEBIDAS NO EXERCÍCIO	PREVISÃO ATUALIZADA (a)	RECEITAS REALIZADAS Até o Bimestre (b)
6- TOTAL DAS RECEITAS DO FUNDEB RECEBIDAS	108.681.750,96	91.478.498,91
6.1- FUNDEB - Impostos e Transferências de Impostos	67.612.320,60	51.651.038,67
6.1.1- Principal	66.997.424,00	51.404.554,65
6.1.2- Rendimentos de Aplicação Financeira	614.896,60	246.447,95
6.1.3- Ressarcimento de recursos do Fundeb	0,00	36,07
6.2- FUNDEB - Complementação da União - VAAF	10.000.000,00	12.027.740,37

6.2.1- Principal	10.000.000,00	12.027.740,37
6.2.2- Rendimentos de Aplicação Financeira	0,00	0,00
6.2.3- Ressarcimento de recursos do Fundeb	0,00	0,00
6.3- FUNDEB - Complementação da União - VAAT	29.699.015,16	27.641.975,06
6.3.1- Principal	29.699.015,16	27.641.975,06
6.3.2- Rendimentos de Aplicação Financeira	0,00	0,00
6.3.3- Ressarcimento de recursos do Fundeb	0,00	0,00
6.4- FUNDEB - Complementação da União - VAAR	1.370.415,20	157.744,81
6.4.1- Principal	1.370.415,20	157.744,81
6.4.2- Rendimento de Aplicação Financeira	0,00	0,00
6.4.3- Ressarcimento de recursos do Fundeb	0,00	0,00
7- RESULTADO LÍQUIDO DAS TRANSFERÊNCIAS DO FUNDEB (6.1.1 – 4)	52.018.388,86	38.624.180,38
RECURSOS RECEBIDOS EM EXERCÍCIOS ANTERIORES E NÃO UTILIZADOS (SUPERÁVIT)	VALOR	
8- TOTAL DOS RECURSOS DE SUPERÁVIT	3.401.383,57	
8.1- SUPERÁVIT DO EXERCÍCIO IMEDIATAMENTE ANTERIOR	1.274.324,03	
8.2- SUPERÁVIT RESIDUAL DE OUTROS EXERCÍCIOS	2.127.059,54	
9- TOTAL DOS RECURSOS DO FUNDEB DISPONÍVEIS PARA UTILIZAÇÃO (6 +8)	94.879.882,48	

DESPESAS COM RECURSOS DO FUNDEB (Por Subfunção)	DOTAÇÃO ATUALIZADA (c)	DESPESAS EMPENHADAS Até o Bimestre (d)	DESPESAS LIQUIDADAS Até o Bimestre (e)	DESPESAS PAGAS Até o Bimestre (f)	INSCRITAS EM RESTOS A PAGAR NÃO PROCESSADOS (g)
10- TOTAL DAS DESPESAS COM RECURSOS DO FUNDEB	109.951.497,82	104.989.626,70	95.842.380,10	92.219.260,28	9.147.246,60
10.1- PROFISSIONAIS DA EDUCAÇÃO BÁSICA	63.908.684,14	63.388.289,21	58.460.441,00	57.475.884,43	4.927.848,21
10.1.1 - Educação Infantil	13.824.787,71	13.304.392,78	11.096.585,94	10.969.483,44	2.207.806,84
10.1.2- Ensino Fundamental	45.212.503,60	45.212.503,60	42.921.355,01	42.439.198,34	2.291.148,59
10.1.3- Educação de Jovens e Adultos	2.667.384,46	2.667.384,46	2.530.841,17	2.529.838,85	136.543,29
10.1.4- Educação Especial	0,00	0,00	0,00	0,00	0,00
10.1.5- Administração Geral	2.204.008,37	2.204.008,37	1.911.658,88	1.537.363,80	292.349,49
10.2- OUTRAS DESPESAS	46.042.813,68	41.601.337,49	37.381.939,10	34.743.375,85	4.219.398,39
10.2.1- Educação Infantil	12.205.020,99	9.822.284,63	9.241.999,21	8.536.736,84	580.285,42
10.2.2- Ensino Fundamental	33.803.627,80	31.753.567,78	28.126.454,81	26.193.153,93	3.627.112,97
10.2.3- Educação de Jovens e Adultos	3.164,89	1.485,08	1.485,08	1.485,08	0,00
10.2.4- Educação Especial	0,00	0,00	0,00	0,00	0,00
10.2.5- Administração Geral	31.000,00	24.000,00	12.000,00	12.000,00	12.000,00
10.2.6- Transporte (Escolar)	0,00	0,00	0,00	0,00	0,00
10.2.7- Outras	0,00	0,00	0,00	0,00	0,00

INDICADORES DO FUNDEB

DESPESAS CUSTEADAS COM RECEITAS DO FUNDEB RECEBIDAS NO EXERCÍCIO	DESPESAS EMPENHADAS Até o Bimestre (d)	DESPESAS LIQUIDADAS Até o Bimestre (e)	DESPESAS PAGAS Até o Bimestre (f)	INSCRITAS EM RESTOS A PAGAR NÃO PROCESSADOS (g)	INSCRITAS EM RESTOS A PAGAR NÃO PROCESSADOS (SEM DISPONIBILIDADE DE CAIXA) ⁷ (h)	DESPESAS EMPENHADAS/ LIQUIDADAS EM VALOR SUPERIOR AO TOTAL DAS RECEITAS RECEBIDAS NO EXERCÍCIO ⁵ e ⁹ (i)
11- TOTAL DAS						

DESPESAS CUSTEADAS COM RECURSOS DO FUNDEB RECEBIDAS NO EXERCÍCIO	104.992.108,30	95.844.170,50	92.221.050,68	9.147.937,80	0,00	4.365.671,59
11.1- Total das Despesas custeadas com FUNDEB - Impostos e Transferências de Impostos	67.354.878,23	62.343.373,36	61.150.489,00	5.011.504,87	0,00	10.692.334,69
11.2- Total das Despesas custeadas com FUNDEB - Complementação da União - VAAF	10.005.144,08	9.576.174,28	9.393.363,22	428.969,80	0,00	0,00
11.3- Total das Despesas custeadas com FUNDEB - Complementação da União - VAAT	27.470.578,08	23.795.245,01	21.547.820,61	3.675.333,07	0,00	0,00
11.4- Total das Despesas custeadas com FUNDEB - Complementação da União - VAAR	161.507,91	129.377,85	129.377,85	32.130,06	0,00	0,00
12- TOTAL DAS DESPESAS DO FUNDEB COM PROFISSIONAIS DA EDUCAÇÃO BÁSICA	63.388.289,21	58.460.441,00	57.475.884,43	4.927.848,21	0,00	
13- TOTAL DAS DESPESAS CUSTEADAS COM FUNDEB - COMPLEMENTAÇÃO DA UNIÃO - VAAT APLICADAS NA EDUCAÇÃO INFANTIL	19.911.586,00	17.157.855,76	16.339.480,89	2.753.730,24	0,00	
14- TOTAL DAS DESPESAS CUSTEADAS COM FUNDEB - COMPLEMENTAÇÃO DA UNIÃO - VAAT APLICADAS EM DESPESA DE CAPITAL	5.513.174,47	4.926.176,43	2.946.176,53	586.998,04	0,00	
INDICADORES - Art. 212-A, inciso XI e § 3º - Constituição Federal²			VALOR EXIGIDO (j)	VALOR APLICADO (k)	VALOR CONSIDERADO APÓS DEDUÇÕES (l)	% APLICADO¹⁰ (m)
15- MÍNIMO DE 70% DO FUNDEB NA REMUNERAÇÃO DOS PROFISSIONAIS DA EDUCAÇÃO BÁSICA			63.924.527,87	58.460.441,00	58.460.441,00	64,02
16 - PERCENTUAL DA COMPLEMENTAÇÃO DA UNIÃO AO FUNDEB - VAAT NA EDUCAÇÃO INFANTIL (INDICADOR IEI)			11.899.870,26	17.157.855,76	17.157.855,76	62,07
17- MÍNIMO DE 15% DA COMPLEMENTAÇÃO DA UNIÃO AO FUNDEB - VAAT EM DESPESAS DE CAPITAL			4.146.296,26	4.926.176,43	4.926.176,43	17,82

INDICADOR - Art.25, § 3º - Lei nº 14.113, de 2020 - (Máximo de 10% de Superávit) ³	VALOR MÁXIMO PERMITIDO (n)	VALOR NÃO APLICADO (o)	VALOR NÃO APLICADO APÓS AJUSTE (p)	VALOR NÃO APLICADO EXCEDENTE AO MÁXIMO PERMITIDO (q)	% NÃO APLICADO (r)
18- TOTAL DA RECEITA RECEBIDA E NÃO APLICADA NO EXERCÍCIO	9.147.849,89	0,00	0,00	0,00	0,00

INDICADOR - Art.25, § 3º - Lei nº 14.113, de 2020 - (Aplicação do Superávit de Exercício Anterior) ³	VALOR DE SUPERÁVIT PERMITIDO NO EXERCÍCIO ANTERIOR (s)	VALOR NÃO APLICADO NO EXERCÍCIO ANTERIOR (t)	VALOR DE SUPERÁVIT APLICADO ATÉ O PRIMEIRO QUADRIMESTRE (u)	VALOR APLICADO APÓS O PRIMEIRO QUADRIMESTRE (v)	VALOR TOTAL DE SUPERÁVIT NÃO APLICADO ATÉ O FINAL DO EXERCÍCIO (w)	VALOR DE SUPERÁVIT PERMITIDO NO EXERCÍCIO ANTERIOR NÃO APLICADO ATÉ O PRIMEIRO QUADRIMESTRE DO EXERCÍCIO ATUAL (x)
19- TOTAL DAS DESPESAS CUSTEADAS COM SUPERÁVIT DO FUNDEB	10.016.070,61	1.274.324,03	1.274.324,03	0,00	0,00	0,00
19.1- Total das Despesas custeadas com FUNDEB - Impostos e Transferências de Impostos	6.301.319,54	1.092.723,47	1.092.723,47	0,00	0,00	
19.2- Total das Despesas custeadas com FUNDEB - Complementação da União (VAAF + VAAT + VAAR)	3.714.751,07	181.600,56	181.600,56	0,00	0,00	

DESPESAS COM MANUTENÇÃO E DESENVOLVIMENTO DO ENSINO – MDE - CUSTEADAS COM RECEITA DE IMPOSTOS (EXCETO FUNDEB)

DESPESAS COM AÇÕES TÍPICAS DE MDE - RECEITAS DE IMPOSTOS - EXCETO FUNDEB (Por Subfunção)	DOTAÇÃO ATUALIZADA (c)	DESPESAS EMPENHADAS Até o Bimestre (d)	DESPESAS LIQUIDADAS Até o Bimestre (e)	DESPESAS PAGAS Até o Bimestre (f)	INSCRITAS EM RESTOS A PAGAR NÃO PROCESSADOS (g)
20- TOTAL DAS DESPESAS COM AÇÕES TÍPICAS DE MDE CUSTEADAS COM RECEITAS DE IMPOSTOS	9.971.585,95	2.425.380,60	1.507.456,51	1.175.258,19	917.924,09
20.1- Educação Infantil	2.051.756,37	519.451,47	131.923,13	104.910,45	387.528,34
20.2- Ensino Fundamental	4.083.372,51	246.606,20	246.605,90	107.780,50	0,30
20.3- Educação de Jovens e Adultos	46.323,49	0,00	0,00	0,00	0,00
20.4- Educação Especial	0,00	0,00	0,00	0,00	0,00
20.5- Administração Geral	3.790.133,58	1.659.322,93	1.128.927,48	962.567,24	530.395,45
20.6- Transporte (Escolar)	0,00	0,00	0,00	0,00	0,00
20.7- Outras	0,00	0,00	0,00	0,00	0,00

DESPESAS COM MANUTENÇÃO E DESENVOLVIMENTO DO ENSINO – MDE - CUSTEADAS COM RECEITA DE IMPOSTOS E COM RECURSOS DO FUNDEB

DESPESAS COM AÇÕES TÍPICAS DE MDE - RECEITAS DE IMPOSTOS E RECURSOS DO FUNDEB (Por Área de Atuação) ⁶	DOTAÇÃO ATUALIZADA (c)	DESPESAS EMPENHADAS Até o Bimestre (d)	DESPESAS LIQUIDADAS Até o Bimestre (e)	DESPESAS PAGAS Até o Bimestre (f)	INSCRITAS EM RESTOS A PAGAR NÃO PROCESSADOS (g)
21- TOTAL DAS DESPESAS COM AÇÕES TÍPICAS DE MDE CUSTEADAS COM RECEITAS DE IMPOSTOS E FUNDEB	119.927.660,94	107.417.488,90	97.351.627,01	93.396.308,87	10.065.861,89
21.1- EDUCAÇÃO INFANTIL	28.081.944,73	23.646.128,88	20.470.508,28	19.611.130,73	3.175.620,60
21.1.1- Creche	16.501.002,34	13.863.715,63	12.406.300,67	11.614.373,71	1.457.414,96
21.1.2- Pré-escola	11.580.942,39	9.782.413,25	8.064.207,61	7.996.757,02	1.718.205,64
21.2- ENSINO FUNDAMENTAL	91.845.716,21	83.771.360,02	76.881.118,73	73.785.178,14	6.890.241,29
APURAÇÃO DAS DESPESAS PARA FINS DE LIMITE MÍNIMO CONSTITUCIONAL				VALOR	
22- TOTAL DAS DESPESAS DE MDE CUSTEADAS COM RECURSOS DE IMPOSTOS = L20(d ou e)				1.507.456,51	
23- TOTAL DAS RECEITAS TRANSFERIDAS AO FUNDEB = (L4)				12.780.374,27	
24- (-) RECEITAS DO FUNDEB NÃO UTILIZADAS NO EXERCÍCIO, EM VALOR SUPERIOR A 10% = L18(q)				0,00	
25- (-) SUPERÁVIT PERMITIDO NO EXERCÍCIO IMEDIATAMENTE ANTERIOR NÃO APLICADO ATÉ O PRIMEIRO QUADRIMESTRE DO EXERCÍCIO ATUAL = L19(x)				0,00	
26- (-) RESTOS A PAGAR NÃO PROCESSADOS INSCRITOS NO EXERCÍCIO SEM DISPONIBILIDADE FINANCEIRA DE RECURSOS DE IMPOSTOS ⁴				0,00	
27- (-) CANCELAMENTO, NO EXERCÍCIO, DE RESTOS A PAGAR INSCRITOS COM DISPONIBILIDADE FINANCEIRA DE RECURSOS DE IMPOSTOS VINCULADOS AO ENSINO = (L30.1(af) + L30.2(af))				0,00	
28- TOTAL DAS DESPESAS PARA FINS DE LIMITE (22 + 23 - 24 - 25 - 26 - 27)				14.287.830,78	
APURAÇÃO DO LIMITE MÍNIMO CONSTITUCIONAL ^{2 e 5}	VALOR EXIGIDO (z)	VALOR APLICADO (aa)		% APLICADO (ab)	
29- APLICAÇÃO EM MDE SOBRE A RECEITA LÍQUIDA DE IMPOSTOS	19.306.695,46	14.287.830,78		18,50	
RESTOS A PAGAR INSCRITOS EM EXERCÍCIOS ANTERIORES DE DESPESAS CONSIDERADAS PARA CUMPRIMENTO DO LIMITE⁸	SALDO INICIAL (ac)	RP LIQUIDADOS (ad)	RP PAGOS (ae)	RP CANCELADOS (af)	SALDO FINAL (ag) = (ac) - (ae) - (af)
30- RESTOS A PAGAR DE DESPESAS COM MDE	1.421.783,30	1.198.071,27	1.198.071,27	0,00	223.712,03
30.1 - Executadas com Recursos de Impostos e Transferências de Impostos	543.773,58	543.773,58	543.773,58	0,00	0,00
30.2 - Executadas com Recursos do FUNDEB - Impostos	878.009,71	654.297,69	654.297,69	0,00	223.712,02
30.3 - Executadas com Recursos do FUNDEB - Complementação da União (VAAT + VAAF + VAAR)	0,01	0,00	0,00	0,00	0,01
OUTRAS INFORMAÇÕES PARA CONTROLE					
RECEITAS ADICIONAIS PARA FINANCIAMENTO DO ENSINO				PREVISÃO ATUALIZADA (a)	RECEITAS REALIZADAS Até o Bimestre (b)
31- TOTAL DAS RECEITAS ADICIONAIS PARA FINANCIAMENTO DO ENSINO				26.676.080,08	7.080.159,10
31.1- RECEITA DE TRANSFERÊNCIAS DO FNDE (INCLUINDO RENDIMENTOS DE APLICAÇÃO FINANCEIRA)				8.166.643,96	6.306.584,08
31.1.1- Salário-Educação				4.554.399,40	4.225.793,77

31.1.2- PDDE				2.038,60	1.958,33
31.1.3- PNAE				2.211.285,56	1.890.835,10
31.1.4- PNATE				1.378.208,88	187.577,49
31.1.5- Outras Transferências do FNDE				20.711,52	419,39
31.2- RECEITA DE TRANSFERÊNCIAS DE CONVÊNIOS				18.309.413,00	0,00
31.3- RECEITA DE ROYALTIES DESTINADOS À EDUCAÇÃO				0,00	0,00
31.4- RECEITA DE OPERAÇÕES DE CRÉDITO VINCULADAS À EDUCAÇÃO				0,00	0,00
31.5- RECEITA DE PRECATÓRIOS - FUNDEF E FUNDEB				23,12	773.575,02
31.6- OUTRAS RECEITAS PARA FINANCIAMENTO DO ENSINO				200.000,00	0,00
OUTRAS DESPESAS COM EDUCAÇÃO (Por Subfunção)⁶	DOTAÇÃO ATUALIZADA (c)	DESPESAS EMPENHADAS Até o Bimestre (d)	DESPESAS LIQUIDADAS Até o Bimestre (e)	DESPESAS PAGAS Até o Bimestre (f)	INSCRITAS EM RESTOS A PAGAR NÃO PROCESSADOS (g)
32- TOTAL DAS OUTRAS DESPESAS COM EDUCAÇÃO	42.060.000,86	21.061.234,86	20.538.750,94	20.453.160,52	522.483,92
32.1 EDUCAÇÃO INFANTIL	8.318.048,62	628.089,16	572.506,42	572.506,42	55.582,74
32.2- ENSINO FUNDAMENTAL	12.619.481,00	1.979.292,82	1.920.977,68	1.836.948,02	58.315,14
32.3- ENSINO MÉDIO	0,00	0,00	0,00	0,00	0,00
32.4- ENSINO SUPERIOR	0,00	0,00	0,00	0,00	0,00
32.5- ENSINO PROFISSIONAL	0,00	0,00	0,00	0,00	0,00
32.6- EDUCAÇÃO DE JOVENS E ADULTOS	1.560,76	1.560,76	1.560,76	0,00	0,00
32.7- EDUCAÇÃO ESPECIAL	0,00	0,00	0,00	0,00	0,00
32.8- OUTRAS	21.120.910,48	18.452.292,12	18.043.706,08	18.043.706,08	408.586,04
TOTAL GERAL DAS DESPESAS COM EDUCAÇÃO	DOTAÇÃO ATUALIZADA Até o Bimestre (c)	DESPESAS EMPENHADAS Até o Bimestre (d)	DESPESAS LIQUIDADAS Até o Bimestre (e)	DESPESAS PAGAS Até o Bimestre (f)	INSCRITAS EM RESTOS A PAGAR NÃO PROCESSADOS (g)
33- TOTAL GERAL DAS DESPESAS COM EDUCAÇÃO (10 + 20 + 32)	161.987.661,80	128.478.723,76	117.890.377,95	113.849.469,39	10.588.345,81
33.1- Despesas Correntes	133.523.934,07	120.190.994,22	110.807.495,42	108.814.627,21	9.383.498,80
33.1.1- Pessoal Ativo	83.763.845,68	78.451.589,59	73.437.351,78	72.430.748,28	5.014.237,81
33.1.2- Pessoal Inativo	0,00	0,00	0,00	0,00	0,00
33.1.3- Transferências às instituições comunitárias, confessionais ou filantrópicas sem fins lucrativos	0,00	0,00	0,00	0,00	0,00
33.1.4- Outras Despesas Correntes	49.760.088,39	41.739.404,63	37.370.143,64	36.383.878,93	4.369.260,99
33.2- Despesas de Capital	28.463.727,73	8.287.729,54	7.082.882,53	5.034.842,18	1.204.847,01
33.2.1- Transferências às instituições comunitárias, confessionais ou filantrópicas sem fins lucrativos	0,00	0,00	0,00	0,00	0,00
33.2.2- Outras Despesas Capital	28.463.727,73	8.287.729,54	7.082.882,53	5.034.842,18	1.204.847,01
CONTROLE DA DISPONIBILIDADE FINANCEIRA E CONCILIAÇÃO BANCÁRIA			FUNDEB (ah)	SALÁRIO EDUCAÇÃO (ai)	
34- DISPONIBILIDADE FINANCEIRA EM 31 DE DEZEMBRO DE 2024			4.279.393,29	411.103,78	
35- (+) INGRESSO DE RECURSOS ATÉ O BIMESTRE (orçamentário)			91.478.498,91	4.225.793,77	

36- (-) PAGAMENTOS EFETUADOS ATÉ O BIMESTRE (orçamentário e restos a pagar)	92.875.348,37	4.562.455,10
37- (=) DISPONIBILIDADE FINANCEIRA ATÉ O BIMESTRE	2.882.543,83	74.442,45
38- (+) AJUSTES POSITIVOS (RETENÇÕES E OUTROS VALORES EXTRAORÇAMENTÁRIOS)	0,00	0,00
39- (-) AJUSTES NEGATIVOS (OUTROS VALORES EXTRAORÇAMENTÁRIOS)	0,00	0,00
40- (=) SALDO FINANCEIRO CONCILIADO (Saldo Bancário)	2.882.543,83	74.442,45

FONTE: Sistema: SIOPE, Unidade Responsável: FNDE/MEC, Data da Emissão:

¹Os valores informados devem corresponder ao efetivamente transferido. Os percentuais correspondem ao disposto na legislação.

²Limites mínimos anuais a serem cumpridos no encerramento do exercício.

³Art. 25, § 3º, Lei 14.113/2020: “Até 10% (dez por cento) dos recursos recebidos à conta dos Fundos, inclusive relativos à complementação da União, nos termos do § 2º do art. 16 desta Lei, poderão ser utilizados no primeiro quadrimestre do exercício imediatamente subsequente, mediante abertura de crédito adicional.”

⁴Os valores referentes à parcela dos Restos a Pagar inscritos sem disponibilidade financeira deverão ser informados somente no RREO do último bimestre do exercício.

⁵Nos cinco primeiros bimestres do exercício o acompanhamento será feito com base na despesa liquidada. No último bimestre do exercício, o valor deverá corresponder ao total da despesa empenhada.

⁶As linhas representam áreas de atuação e não correspondem exatamente às subfunções da Função Educação. As despesas classificadas nas demais subfunções típicas e nas subfunções atípicas deverão ser rateadas para essas áreas de atuação.

⁷Valor inscrito em RPNP sem disponibilidade de caixa, que não será considerado na apuração dos indicadores e limites. Para as linhas 15, 16 e 17, deverá ser comparado o total inscrito em RPNP com a disponibilidade de caixa por fonte de recursos. Para a linha 14, deverá ser verificada a diferença entre a disponibilidade nas Fontes do Fundeb e os RPNP referentes a essas despesas. Para a linha 18, deverá ser verificada a diferença entre as disponibilidades na Fonte VAAT e os RPNP dessas despesas.

⁸Controle da execução de restos a pagar considerados no cumprimento do limite mínimo dos exercícios anteriores.

⁹Nesta coluna não devem se informados valores inferiores a 0 (zero).

¹⁰Essa coluna não deve conter percentual superior a 100%. Caso isso ocorra, em razão de valores informados na coluna (i), os percentuais devem ser ajustados para 100%.

XX

Tabela 8.3 - Demonstrativo das Receitas e Despesas com Manutenção e Desenvolvimento do Ensino - MDE - MUNICÍPIOS

CAMPO ALEGRE - AL
 RELATÓRIO RESUMIDO DA EXECUÇÃO ORÇAMENTÁRIA
DEMONSTRATIVO DAS RECEITAS E DESPESAS COM MANUTENÇÃO E DESENVOLVIMENTO DO ENSINO - MDE
 Orçamentos Fiscal e da Seguridade Social
 Período de Referência: 5º Bimestre/2025

RREO - ANEXO 8 (LDB, art. 72)

R\$ 1,00

RECEITA RESULTANTE DE IMPOSTOS (Arts. 212 e 212-A da Constituição Federal)		
RECEITA RESULTANTE DE IMPOSTOS	PREVISÃO ATUALIZADA (a)	RECEITAS REALIZADAS Até o Bimestre (b)
1- RECEITA DE IMPOSTOS	13.908.390,52	12.678.381,49
1.1- Receita Resultante do Imposto sobre a Propriedade Predial e Territorial Urbana – IPTU	2.051.613,14	1.294.720,97
1.2- Receita Resultante do Imposto sobre Transmissão Inter Vivos – ITBI	209.606,13	197.280,19
1.3- Receita Resultante do Imposto sobre Serviços de Qualquer Natureza – ISS	3.851.244,85	2.795.294,28
1.4- Receita Resultante do Imposto de Renda Retido na Fonte – IRRF	7.795.926,40	8.391.086,05
2- RECEITA DE TRANSFERÊNCIAS CONSTITUCIONAIS E LEGAIS	80.895.175,71	82.668.643,24
2.1- Cota-Parte FPM	57.267.566,91	59.427.893,43
2.1.1- Parcela referente à CF, art. 159, I, alínea b	51.267.566,91	54.105.549,78
2.1.2- Parcela referente à CF, art. 159, I, alíneas d e e	6.000.000,00	5.322.343,65
2.2- Cota-Parte ICMS	22.157.304,93	21.368.898,45
2.3- Cota-Parte IPI-Exportação	15.201,82	25.279,73
2.4- Cota-Parte ITR	2.570,05	84.369,36
2.5- Cota-Parte IPVA	1.452.532,00	1.762.202,27
2.6- Cota-Parte IOF-Ouro	0,00	0,00
2.7- Outras Transferências ou Compensações Financeiras Provenientes de Impostos e Transferências Constitucionais	0,00	0,00
3- TOTAL DA RECEITA RESULTANTE DE IMPOSTOS (1 + 2)	94.803.566,23	95.347.024,73
4- TOTAL DESTINADO AO FUNDEB - equivalente a 20% DE ((2.1.1) + (2.2) + (2.3) + (2.4) + (2.5) + (2.7))¹	14.979.035,14	15.469.259,72
5- VALOR MÍNIMO A SER APLICADO ALÉM DO VALOR DESTINADO AO FUNDEB - 5% DE ((2.1.1) + (2.2) + (2.3) + (2.4) + (2.5) + (2.7)) + 25% DE ((1.1) + (1.2) + (1.3) + (1.4) + (1.5) + (1.6) + (1.7) + (1.8) + (1.9) + (2.1.2) + (2.6))²	8.721.456,42	8.367.496,26
<u>FUNDEB</u>		
RECEITAS DO FUNDEB RECEBIDAS NO EXERCÍCIO	PREVISÃO ATUALIZADA (a)	RECEITAS REALIZADAS Até o Bimestre (b)
6- TOTAL DAS RECEITAS DO FUNDEB RECEBIDAS	108.681.750,96	111.689.128,56
6.1- FUNDEB - Impostos e Transferências de Impostos	67.612.320,60	62.462.571,59
6.1.1- Principal	66.997.424,00	62.204.764,51
6.1.2- Rendimentos de Aplicação Financeira	614.896,60	257.771,01
6.1.3- Ressarcimento de recursos do Fundeb	0,00	36,07
6.2- FUNDEB - Complementação da União - VAAF	10.000.000,00	14.338.960,25

6.2.1- Principal	10.000.000,00	14.338.960,25
6.2.2- Rendimentos de Aplicação Financeira	0,00	0,00
6.2.3- Ressarcimento de recursos do Fundeb	0,00	0,00
6.3- FUNDEB - Complementação da União - VAAT	29.699.015,16	34.729.851,91
6.3.1- Principal	29.699.015,16	34.729.851,91
6.3.2- Rendimentos de Aplicação Financeira	0,00	0,00
6.3.3- Ressarcimento de recursos do Fundeb	0,00	0,00
6.4- FUNDEB - Complementação da União - VAAR	1.370.415,20	157.744,81
6.4.1- Principal	1.370.415,20	157.744,81
6.4.2- Rendimento de Aplicação Financeira	0,00	0,00
6.4.3- Ressarcimento de recursos do Fundeb	0,00	0,00
7- RESULTADO LÍQUIDO DAS TRANSFERÊNCIAS DO FUNDEB (6.1.1 – 4)	52.018.388,86	46.735.504,79
RECURSOS RECEBIDOS EM EXERCÍCIOS ANTERIORES E NÃO UTILIZADOS (SUPERÁVIT)	VALOR	
8- TOTAL DOS RECURSOS DE SUPERÁVIT	3.401.383,57	
8.1- SUPERÁVIT DO EXERCÍCIO IMEDIATAMENTE ANTERIOR	1.274.324,03	
8.2- SUPERÁVIT RESIDUAL DE OUTROS EXERCÍCIOS	2.127.059,54	
9- TOTAL DOS RECURSOS DO FUNDEB DISPONÍVEIS PARA UTILIZAÇÃO (6 +8)	115.090.512,13	

DESPESAS COM RECURSOS DO FUNDEB (Por Subfunção)	DOTAÇÃO ATUALIZADA (c)	DESPESAS EMPENHADAS Até o Bimestre (d)	DESPESAS LIQUIDADAS Até o Bimestre (e)	DESPESAS PAGAS Até o Bimestre (f)	INSCRITAS EM RESTOS A PAGAR NÃO PROCESSADOS (g)
10- TOTAL DAS DESPESAS COM RECURSOS DO FUNDEB	117.318.236,82	115.754.800,46	114.921.441,61	112.551.672,47	833.358,85
10.1- PROFISSIONAIS DA EDUCAÇÃO BÁSICA	75.923.677,21	75.917.259,95	75.802.477,00	75.155.018,28	114.782,95
10.1.1 - Educação Infantil	14.372.826,29	14.372.826,29	14.370.144,37	14.245.347,10	2.681,92
10.1.2- Ensino Fundamental	51.170.875,24	51.170.875,23	51.143.609,92	50.661.300,92	27.265,31
10.1.3- Educação de Jovens e Adultos	7.690.390,13	7.683.972,88	7.683.971,53	7.682.810,94	1,35
10.1.4- Educação Especial	0,00	0,00	0,00	0,00	0,00
10.1.5- Administração Geral	2.689.585,55	2.689.585,55	2.604.751,18	2.565.559,32	84.834,37
10.2- OUTRAS DESPESAS	41.394.559,61	39.837.540,51	39.118.964,61	37.396.654,19	718.575,90
10.2.1- Educação Infantil	10.072.874,91	9.449.302,00	9.313.145,71	8.575.704,42	136.156,29
10.2.2- Ensino Fundamental	18.657.247,11	17.943.678,76	17.500.073,61	16.561.086,70	443.605,15
10.2.3- Educação de Jovens e Adultos	12.640.437,59	12.420.559,75	12.289.745,29	12.245.863,07	130.814,46
10.2.4- Educação Especial	0,00	0,00	0,00	0,00	0,00
10.2.5- Administração Geral	24.000,00	24.000,00	16.000,00	14.000,00	8.000,00
10.2.6- Transporte (Escolar)	0,00	0,00	0,00	0,00	0,00
10.2.7- Outras	0,00	0,00	0,00	0,00	0,00

INDICADORES DO FUNDEB

DESPESAS CUSTEADAS COM RECEITAS DO FUNDEB RECEBIDAS NO EXERCÍCIO	DESPESAS EMPENHADAS Até o Bimestre (d)	DESPESAS LIQUIDADAS Até o Bimestre (e)	DESPESAS PAGAS Até o Bimestre (f)	INSCRITAS EM RESTOS A PAGAR NÃO PROCESSADOS (g)	INSCRITAS EM RESTOS A PAGAR NÃO PROCESSADOS (SEM DISPONIBILIDADE DE CAIXA) ⁷ (h)	DESPESAS EMPENHADAS/ LIQUIDADAS EM VALOR SUPERIOR AO TOTAL DAS RECEITAS RECEBIDAS NO EXERCÍCIO ⁵ e ⁹ (i)
11- TOTAL DAS						

DESPESAS CUSTEADAS COM RECURSOS DO FUNDEB RECEBIDAS NO EXERCÍCIO	115.757.240,88	114.762.382,10	112.425.096,07	994.858,78	0,00	3.073.253,54
11.1- Total das Despesas custeadas com FUNDEB - Impostos e Transferências de Impostos	68.478.748,97	68.181.226,03	68.053.100,80	297.522,94	0,00	5.718.654,44
11.2- Total das Despesas custeadas com FUNDEB - Complementação da União - VAAF	12.943.989,25	12.907.625,81	12.892.867,57	36.363,44	0,00	0,00
11.3- Total das Despesas custeadas com FUNDEB - Complementação da União - VAAT	34.172.994,75	33.673.530,26	31.479.127,70	499.464,49	0,00	0,00
11.4- Total das Despesas custeadas com FUNDEB - Complementação da União - VAAR	161.507,91	0,00	0,00	161.507,91	0,00	0,00
12- TOTAL DAS DESPESAS DO FUNDEB COM PROFISSIONAIS DA EDUCAÇÃO BÁSICA	75.917.259,95	75.802.477,00	75.155.379,33	114.782,95	0,00	
13- TOTAL DAS DESPESAS CUSTEADAS COM FUNDEB - COMPLEMENTAÇÃO DA UNIÃO - VAAT APLICADAS NA EDUCAÇÃO INFANTIL	20.612.200,97	20.473.362,76	19.653.825,56	138.838,21	0,00	
14- TOTAL DAS DESPESAS CUSTEADAS COM FUNDEB - COMPLEMENTAÇÃO DA UNIÃO - VAAT APLICADAS EM DESPESA DE CAPITAL	6.114.270,09	5.747.581,00	4.199.540,65	366.689,09	0,00	
INDICADORES - Art. 212-A, inciso XI e § 3º - Constituição Federal²			VALOR EXIGIDO (j)	VALOR APLICADO (k)	VALOR CONSIDERADO APÓS DEDUÇÕES (l)	% APLICADO¹⁰ (m)
15- MÍNIMO DE 70% DO FUNDEB NA REMUNERAÇÃO DOS PROFISSIONAIS DA EDUCAÇÃO BÁSICA			78.071.968,62	75.802.477,00	75.802.477,00	67,97
16 - PERCENTUAL DA COMPLEMENTAÇÃO DA UNIÃO AO FUNDEB - VAAT NA EDUCAÇÃO INFANTIL (INDICADOR IEI)			15.027.606,92	20.473.362,76	20.473.362,76	58,95
17- MÍNIMO DE 15% DA COMPLEMENTAÇÃO DA UNIÃO AO FUNDEB - VAAT EM DESPESAS DE CAPITAL			5.209.477,79	5.747.581,00	5.747.581,00	16,55

INDICADOR - Art.25, § 3º - Lei nº 14.113, de 2020 - (Máximo de 10% de Superávit) ³	VALOR MÁXIMO PERMITIDO (n)	VALOR NÃO APLICADO (o)	VALOR NÃO APLICADO APÓS AJUSTE (p)	VALOR NÃO APLICADO EXCEDENTE AO MÁXIMO PERMITIDO (q)	% NÃO APLICADO (r)
18- TOTAL DA RECEITA RECEBIDA E NÃO APLICADA NO EXERCÍCIO	11.168.912,86	0,00	0,00	0,00	0,00

INDICADOR - Art.25, § 3º - Lei nº 14.113, de 2020 - (Aplicação do Superávit de Exercício Anterior) ³	VALOR DE SUPERÁVIT PERMITIDO NO EXERCÍCIO ANTERIOR (s)	VALOR NÃO APLICADO NO EXERCÍCIO ANTERIOR (t)	VALOR DE SUPERÁVIT APLICADO ATÉ O PRIMEIRO QUADRIMESTRE (u)	VALOR APLICADO APÓS O PRIMEIRO QUADRIMESTRE (v)	VALOR TOTAL DE SUPERÁVIT NÃO APLICADO ATÉ O FINAL DO EXERCÍCIO (w)	VALOR DE SUPERÁVIT PERMITIDO NO EXERCÍCIO ANTERIOR NÃO APLICADO ATÉ O PRIMEIRO QUADRIMESTRE DO EXERCÍCIO ATUAL (x)
19- TOTAL DAS DESPESAS CUSTEADAS COM SUPERÁVIT DO FUNDEB	10.016.070,61	1.274.324,03	1.274.324,03	0,00	0,00	0,00
19.1- Total das Despesas custeadas com FUNDEB - Impostos e Transferências de Impostos	6.301.319,54	1.092.723,47	1.092.723,47	0,00	0,00	
19.2- Total das Despesas custeadas com FUNDEB - Complementação da União (VAAF + VAAT + VAAR)	3.714.751,07	181.600,56	181.600,56	0,00	0,00	

DESPESAS COM MANUTENÇÃO E DESENVOLVIMENTO DO ENSINO – MDE - CUSTEADAS COM RECEITA DE IMPOSTOS (EXCETO FUNDEB)

DESPESAS COM AÇÕES TÍPICAS DE MDE - RECEITAS DE IMPOSTOS - EXCETO FUNDEB (Por Subfunção)	DOTAÇÃO ATUALIZADA (c)	DESPESAS EMPENHADAS Até o Bimestre (d)	DESPESAS LIQUIDADAS Até o Bimestre (e)	DESPESAS PAGAS Até o Bimestre (f)	INSCRITAS EM RESTOS A PAGAR NÃO PROCESSADOS (g)
20- TOTAL DAS DESPESAS COM AÇÕES TÍPICAS DE MDE CUSTEADAS COM RECEITAS DE IMPOSTOS	9.959.704,95	6.284.770,02	4.565.965,86	4.146.314,84	1.718.804,16
20.1- Educação Infantil	2.426.291,45	1.053.986,55	737.325,34	735.990,51	316.661,21
20.2- Ensino Fundamental	2.417.911,32	1.314.516,39	1.139.165,54	1.127.807,37	175.350,85
20.3- Educação de Jovens e Adultos	46.323,49	0,00	0,00	0,00	0,00
20.4- Educação Especial	0,00	0,00	0,00	0,00	0,00
20.5- Administração Geral	5.069.178,69	3.916.267,08	2.689.474,98	2.282.516,96	1.226.792,10
20.6- Transporte (Escolar)	0,00	0,00	0,00	0,00	0,00
20.7- Outras	0,00	0,00	0,00	0,00	0,00

DESPESAS COM MANUTENÇÃO E DESENVOLVIMENTO DO ENSINO – MDE - CUSTEADAS COM RECEITA DE IMPOSTOS E COM RECURSOS DO FUNDEB

DESPESAS COM AÇÕES TÍPICAS DE MDE - RECEITAS DE IMPOSTOS E RECURSOS DO FUNDEB (Por Área de Atuação) ⁶	DOTAÇÃO ATUALIZADA (c)	DESPESAS EMPENHADAS Até o Bimestre (d)	DESPESAS LIQUIDADAS Até o Bimestre (e)	DESPESAS PAGAS Até o Bimestre (f)	INSCRITAS EM RESTOS A PAGAR NÃO PROCESSADOS (g)
21- TOTAL DAS DESPESAS COM AÇÕES TÍPICAS DE MDE CUSTEADAS COM RECEITAS DE IMPOSTOS E FUNDEB	127.280.382,19	122.042.010,90	119.489.847,87	116.700.427,71	2.552.163,03
21.1- EDUCAÇÃO INFANTIL	26.871.992,65	24.876.114,84	24.420.615,42	23.557.042,03	455.499,42
21.1.1- Creche	15.063.165,26	14.352.652,04	14.238.103,96	13.438.787,57	114.548,08
21.1.2- Pré-escola	11.808.827,39	10.523.462,80	10.182.511,46	10.118.254,46	340.951,34
21.2- ENSINO FUNDAMENTAL	100.408.389,54	97.165.896,06	95.069.232,45	93.143.385,68	2.096.663,61
APURAÇÃO DAS DESPESAS PARA FINS DE LIMITE MÍNIMO CONSTITUCIONAL				VALOR	
22- TOTAL DAS DESPESAS DE MDE CUSTEADAS COM RECURSOS DE IMPOSTOS = L20(d ou e)				4.565.965,86	
23- TOTAL DAS RECEITAS TRANSFERIDAS AO FUNDEB = (L4)				15.469.259,72	
24- (-) RECEITAS DO FUNDEB NÃO UTILIZADAS NO EXERCÍCIO, EM VALOR SUPERIOR A 10% = L18(q)				0,00	
25- (-) SUPERÁVIT PERMITIDO NO EXERCÍCIO IMEDIATAMENTE ANTERIOR NÃO APLICADO ATÉ O PRIMEIRO QUADRIMESTRE DO EXERCÍCIO ATUAL = L19(x)				0,00	
26- (-) RESTOS A PAGAR NÃO PROCESSADOS INSCRITOS NO EXERCÍCIO SEM DISPONIBILIDADE FINANCEIRA DE RECURSOS DE IMPOSTOS ⁴				0,00	
27- (-) CANCELAMENTO, NO EXERCÍCIO, DE RESTOS A PAGAR INSCRITOS COM DISPONIBILIDADE FINANCEIRA DE RECURSOS DE IMPOSTOS VINCULADOS AO ENSINO = L30.1(af)				0,00	
28- TOTAL DAS DESPESAS PARA FINS DE LIMITE (22 + 23 - 24 - 25 - 26 - 27)				20.035.225,58	
APURAÇÃO DO LIMITE MÍNIMO CONSTITUCIONAL ^{2 e 5}	VALOR EXIGIDO (z)	VALOR APLICADO (aa)		% APLICADO (ab)	
29- APLICAÇÃO EM MDE SOBRE A RECEITA LÍQUIDA DE IMPOSTOS	23.836.756,18	20.035.225,58		21,01	
RESTOS A PAGAR INSCRITOS EM EXERCÍCIOS ANTERIORES DE DESPESAS CONSIDERADAS PARA CUMPRIMENTO DO LIMITE⁸	SALDO INICIAL (ac)	RP LIQUIDADOS (ad)	RP PAGOS (ae)	RP CANCELADOS (af)	SALDO FINAL (ag) = (ac) - (ae) - (af)
30- RESTOS A PAGAR DE DESPESAS COM MDE	1.421.783,30	1.198.071,27	1.198.071,27	0,00	223.712,03
30.1 - Executadas com Recursos de Impostos e Transferências de Impostos	543.773,58	543.773,58	543.773,58	0,00	0,00
30.2 - Executadas com Recursos do FUNDEB - Impostos	878.009,71	654.297,69	654.297,69	0,00	223.712,02
30.3 - Executadas com Recursos do FUNDEB - Complementação da União (VAAT + VAAF + VAAR)	0,01	0,00	0,00	0,00	0,01
OUTRAS INFORMAÇÕES PARA CONTROLE					
RECEITAS ADICIONAIS PARA FINANCIAMENTO DO ENSINO				PREVISÃO ATUALIZADA (a)	RECEITAS REALIZADAS Até o Bimestre (b)
31- TOTAL DAS RECEITAS ADICIONAIS PARA FINANCIAMENTO DO ENSINO				26.676.080,08	8.474.280,76
31.1- RECEITA DE TRANSFERÊNCIAS DO FNDE (INCLUINDO RENDIMENTOS DE APLICAÇÃO FINANCEIRA)				8.166.643,96	7.677.207,59
31.1.1- Salário-Educação				4.554.399,40	5.172.513,00

31.1.2- PDDE				2.038,60	2.527,71
31.1.3- PNAE				2.211.285,56	2.162.453,31
31.1.4- PNATE				1.378.208,88	339.219,17
31.1.5- Outras Transferências do FNDE				20.711,52	494,40
31.2- RECEITA DE TRANSFERÊNCIAS DE CONVÊNIOS				18.309.413,00	0,00
31.3- RECEITA DE ROYALTIES DESTINADOS À EDUCAÇÃO				0,00	0,00
31.4- RECEITA DE OPERAÇÕES DE CRÉDITO VINCULADAS À EDUCAÇÃO				0,00	0,00
31.5- RECEITA DE PRECATÓRIOS - FUNDEF E FUNDEB				23,12	797.073,17
31.6- OUTRAS RECEITAS PARA FINANCIAMENTO DO ENSINO				200.000,00	0,00
OUTRAS DESPESAS COM EDUCAÇÃO (Por Subfunção)⁶	DOTAÇÃO ATUALIZADA (c)	DESPESAS EMPENHADAS Até o Bimestre (d)	DESPESAS LIQUIDADAS Até o Bimestre (e)	DESPESAS PAGAS Até o Bimestre (f)	INSCRITAS EM RESTOS A PAGAR NÃO PROCESSADOS (g)
32- TOTAL DAS OUTRAS DESPESAS COM EDUCAÇÃO	42.555.865,29	22.688.360,33	22.281.867,10	22.281.867,10	406.493,23
32.1 EDUCAÇÃO INFANTIL	8.318.048,62	620.889,16	572.506,42	572.506,42	48.382,74
32.2- ENSINO FUNDAMENTAL	12.770.743,42	2.130.664,29	2.101.506,72	2.101.506,72	29.157,57
32.3- ENSINO MÉDIO	0,00	0,00	0,00	0,00	0,00
32.4- ENSINO SUPERIOR	0,00	0,00	0,00	0,00	0,00
32.5- ENSINO PROFISSIONAL	0,00	0,00	0,00	0,00	0,00
32.6- EDUCAÇÃO DE JOVENS E ADULTOS	1.560,76	1.560,76	1.560,76	1.560,76	0,00
32.7- EDUCAÇÃO ESPECIAL	0,00	0,00	0,00	0,00	0,00
32.8- OUTRAS	21.465.512,49	19.935.246,12	19.606.293,20	19.606.293,20	328.952,92
TOTAL GERAL DAS DESPESAS COM EDUCAÇÃO	DOTAÇÃO ATUALIZADA Até o Bimestre (c)	DESPESAS EMPENHADAS Até o Bimestre (d)	DESPESAS LIQUIDADAS Até o Bimestre (e)	DESPESAS PAGAS Até o Bimestre (f)	INSCRITAS EM RESTOS A PAGAR NÃO PROCESSADOS (g)
33- TOTAL GERAL DAS DESPESAS COM EDUCAÇÃO (10 + 20 + 32)	169.836.247,48	144.730.371,23	141.771.714,97	138.982.294,81	2.958.656,26
33.1- Despesas Correntes	142.519.000,24	135.937.121,22	133.721.218,98	132.479.839,17	2.215.902,24
33.1.1- Pessoal Ativo	93.535.684,31	91.284.227,10	91.169.243,05	90.504.301,49	114.984,05
33.1.2- Pessoal Inativo	0,00	0,00	0,00	0,00	0,00
33.1.3-Transferências às instituições comunitárias, confessionais ou filantrópicas sem fins lucrativos	0,00	0,00	0,00	0,00	0,00
33.1.4- Outras Despesas Correntes	48.983.315,93	44.652.894,12	42.551.975,93	41.975.537,68	2.100.918,19
33.2- Despesas de Capital	27.317.247,24	8.793.250,01	8.050.495,99	6.502.455,64	742.754,02
33.2.1- Transferências às instituições comunitárias, confessionais ou filantrópicas sem fins lucrativos	0,00	0,00	0,00	0,00	0,00
33.2.2- Outras Despesas Capital	27.317.247,24	8.793.250,01	8.050.495,99	6.502.455,64	742.754,02
CONTROLE DA DISPONIBILIDADE FINANCEIRA E CONCILIAÇÃO BANCÁRIA			FUNDEB (ah)	SALÁRIO EDUCAÇÃO (ai)	
34- DISPONIBILIDADE FINANCEIRA EM 31 DE DEZEMBRO DE 2024			4.279.393,29	411.103,78	
35- (+) INGRESSO DE RECURSOS ATÉ O BIMESTRE (orçamentário)			111.689.128,56	5.172.513,00	

36- (-) PAGAMENTOS EFETUADOS ATÉ O BIMESTRE (orçamentário e restos a pagar)	113.208.410,56	5.496.172,15
37- (=) DISPONIBILIDADE FINANCEIRA ATÉ O BIMESTRE	2.760.111,29	87.444,63
38- (+) AJUSTES POSITIVOS (RETENÇÕES E OUTROS VALORES EXTRAORÇAMENTÁRIOS)	0,00	0,00
39- (-) AJUSTES NEGATIVOS (OUTROS VALORES EXTRAORÇAMENTÁRIOS)	0,00	0,00
40- (=) SALDO FINANCEIRO CONCILIADO (Saldo Bancário)	2.760.111,29	87.444,63

FONTE: Sistema: SIOPE, Unidade Responsável: FNDE/MEC, Data da Emissão:

¹Os valores informados devem corresponder ao efetivamente transferido. Os percentuais correspondem ao disposto na legislação.

²Limites mínimos anuais a serem cumpridos no encerramento do exercício.

³Art. 25, § 3º, Lei 14.113/2020: “Até 10% (dez por cento) dos recursos recebidos à conta dos Fundos, inclusive relativos à complementação da União, nos termos do § 2º do art. 16 desta Lei, poderão ser utilizados no primeiro quadrimestre do exercício imediatamente subsequente, mediante abertura de crédito adicional.”

⁴Os valores referentes à parcela dos Restos a Pagar inscritos sem disponibilidade financeira deverão ser informados somente no RREO do último bimestre do exercício.

⁵Nos cinco primeiros bimestres do exercício o acompanhamento será feito com base na despesa liquidada. No último bimestre do exercício, o valor deverá corresponder ao total da despesa empenhada.

⁶As linhas representam áreas de atuação e não correspondem exatamente às subfunções da Função Educação. As despesas classificadas nas demais subfunções típicas e nas subfunções atípicas deverão ser rateadas para essas áreas de atuação.

⁷Valor inscrito em RPNP sem disponibilidade de caixa, que não será considerado na apuração dos indicadores e limites. Para as linhas 15, 16 e 17, deverá ser comparado o total inscrito em RPNP com a disponibilidade de caixa por fonte de recursos. Para a linha 14, deverá ser verificada a diferença entre a disponibilidade nas Fontes do Fundeb e os RPNP referentes a essas despesas. Para a linha 18, deverá ser verificada a diferença entre as disponibilidades na Fonte VAAT e os RPNP dessas despesas.

⁸Controle da execução de restos a pagar considerados no cumprimento do limite mínimo dos exercícios anteriores.

⁹Nesta coluna não devem se informados valores inferiores a 0 (zero).

¹⁰Essa coluna não deve conter percentual superior a 100%. Caso isso ocorra, em razão de valores informados na coluna (i), os percentuais devem ser ajustados para 100%.

XX

Tabela 8.3 - Demonstrativo das Receitas e Despesas com Manutenção e Desenvolvimento do Ensino - MDE - MUNICÍPIOS

CAMPO ALEGRE - AL
 RELATÓRIO RESUMIDO DA EXECUÇÃO ORÇAMENTÁRIA
DEMONSTRATIVO DAS RECEITAS E DESPESAS COM MANUTENÇÃO E DESENVOLVIMENTO DO ENSINO - MDE
 Orçamentos Fiscal e da Seguridade Social
 Período de Referência: 6º Bimestre/2025

RREO - ANEXO 8 (LDB, art. 72)

R\$ 1,00

RECEITA RESULTANTE DE IMPOSTOS (Arts. 212 e 212-A da Constituição Federal)		
RECEITA RESULTANTE DE IMPOSTOS	PREVISÃO ATUALIZADA (a)	RECEITAS REALIZADAS Até o Bimestre (b)
1- RECEITA DE IMPOSTOS	13.908.390,52	16.465.771,56
1.1- Receita Resultante do Imposto sobre a Propriedade Predial e Territorial Urbana – IPTU	2.051.613,14	1.401.649,35
1.2- Receita Resultante do Imposto sobre Transmissão Inter Vivos – ITBI	209.606,13	537.062,14
1.3- Receita Resultante do Imposto sobre Serviços de Qualquer Natureza – ISS	3.851.244,85	3.278.799,10
1.4- Receita Resultante do Imposto de Renda Retido na Fonte – IRRF	7.795.926,40	11.248.260,97
2- RECEITA DE TRANSFERÊNCIAS CONSTITUCIONAIS E LEGAIS	87.205.644,69	103.961.430,75
2.1- Cota-Parte FPM	63.578.035,89	75.478.157,83
2.1.1- Parcela referente à CF, art. 159, I, alínea b	57.578.035,89	67.194.312,19
2.1.2- Parcela referente à CF, art. 159, I, alíneas d e e	6.000.000,00	8.283.845,64
2.2- Cota-Parte ICMS	22.157.304,93	26.412.530,13
2.3- Cota-Parte IPI-Exportação	15.201,82	31.048,75
2.4- Cota-Parte ITR	2.570,05	148.399,12
2.5- Cota-Parte IPVA	1.452.532,00	1.891.294,92
2.6- Cota-Parte IOF-Ouro	0,00	0,00
2.7- Outras Transferências ou Compensações Financeiras Provenientes de Impostos e Transferências Constitucionais	0,00	0,00
3- TOTAL DA RECEITA RESULTANTE DE IMPOSTOS (1 + 2)	101.114.035,21	120.427.202,31
4- TOTAL DESTINADO AO FUNDEB - equivalente a 20% DE ((2.1.1) + (2.2) + (2.3) + (2.4) + (2.5) + (2.7))¹	16.241.128,94	19.135.516,80
5- VALOR MÍNIMO A SER APLICADO ALÉM DO VALOR DESTINADO AO FUNDEB - 5% DE ((2.1.1) + (2.2) + (2.3) + (2.4) + (2.5) + (2.7)) + 25% DE ((1.1) + (1.2) + (1.3) + (1.4) + (1.5) + (1.6) + (1.7) + (1.8) + (1.9) + (2.0) + (2.1) + (2.2) + (2.3) + (2.4) + (2.5) + (2.6))	9.037.379,86	10.971.283,56

FUNDEB

RECEITAS DO FUNDEB RECEBIDAS NO EXERCÍCIO	PREVISÃO ATUALIZADA (a)	RECEITAS REALIZADAS Até o Bimestre (b)
6- TOTAL DAS RECEITAS DO FUNDEB RECEBIDAS	135.978.425,75	135.166.709,47
6.1- FUNDEB - Impostos e Transferências de Impostos	76.313.980,81	76.596.864,40
6.1.1- Principal	75.699.084,21	76.304.315,14
6.1.2- Rendimentos de Aplicação Financeira	614.896,60	292.513,19
6.1.3- Ressarcimento de recursos do Fundeb	0,00	36,07
6.2- FUNDEB - Complementação da União - VAAF	16.553.398,38	16.602.879,66

6.2.1- Principal	16.553.398,38	16.602.879,66
6.2.2- Rendimentos de Aplicação Financeira	0,00	0,00
6.2.3- Ressarcimento de recursos do Fundeb	0,00	0,00
6.3- FUNDEB - Complementação da União - VAAT	41.740.631,36	41.809.220,60
6.3.1- Principal	41.740.631,36	41.809.220,60
6.3.2- Rendimentos de Aplicação Financeira	0,00	0,00
6.3.3- Ressarcimento de recursos do Fundeb	0,00	0,00
6.4- FUNDEB - Complementação da União - VAAR	1.370.415,20	157.744,81
6.4.1- Principal	1.370.415,20	157.744,81
6.4.2- Rendimento de Aplicação Financeira	0,00	0,00
6.4.3- Ressarcimento de recursos do Fundeb	0,00	0,00
7- RESULTADO LÍQUIDO DAS TRANSFERÊNCIAS DO FUNDEB (6.1.1 – 4)	59.457.955,27	57.168.798,34
RECURSOS RECEBIDOS EM EXERCÍCIOS ANTERIORES E NÃO UTILIZADOS (SUPERÁVIT)	VALOR	
8- TOTAL DOS RECURSOS DE SUPERÁVIT	3.401.383,57	
8.1- SUPERÁVIT DO EXERCÍCIO IMEDIATAMENTE ANTERIOR	1.274.324,03	
8.2- SUPERÁVIT RESIDUAL DE OUTROS EXERCÍCIOS	2.127.059,54	
9- TOTAL DOS RECURSOS DO FUNDEB DISPONÍVEIS PARA UTILIZAÇÃO (6 +8)	138.568.093,04	

DESPESAS COM RECURSOS DO FUNDEB (Por Subfunção)	DOTAÇÃO ATUALIZADA (c)	DESPESAS EMPENHADAS Até o Bimestre (d)	DESPESAS LIQUIDADAS Até o Bimestre (e)	DESPESAS PAGAS Até o Bimestre (f)	INSCRITAS EM RESTOS A PAGAR NÃO PROCESSADOS (g)
10- TOTAL DAS DESPESAS COM RECURSOS DO FUNDEB	136.632.301,72	134.630.175,02	134.630.175,02	134.630.175,02	0,00
10.1- PROFISSIONAIS DA EDUCAÇÃO BÁSICA	96.965.699,93	96.173.531,40	96.173.531,40	96.173.531,40	0,00
10.1.1 - Educação Infantil	28.859.250,51	28.360.237,11	28.360.237,11	28.360.237,11	0,00
10.1.2- Ensino Fundamental	48.366.000,83	48.365.136,95	48.365.136,95	48.365.136,95	0,00
10.1.3- Educação de Jovens e Adultos	15.862.286,85	15.861.925,78	15.861.925,78	15.861.925,78	0,00
10.1.4- Educação Especial	0,00	0,00	0,00	0,00	0,00
10.1.5- Administração Geral	3.878.161,74	3.586.231,56	3.586.231,56	3.586.231,56	0,00
10.2- OUTRAS DESPESAS	39.666.601,79	38.456.643,62	38.456.643,62	38.456.643,62	0,00
10.2.1- Educação Infantil	9.810.709,02	9.294.441,41	9.294.441,41	9.294.441,41	0,00
10.2.2- Ensino Fundamental	29.840.407,69	29.146.717,13	29.146.717,13	29.146.717,13	0,00
10.2.3- Educação de Jovens e Adultos	1.485,08	1.485,08	1.485,08	1.485,08	0,00
10.2.4- Educação Especial	0,00	0,00	0,00	0,00	0,00
10.2.5- Administração Geral	14.000,00	14.000,00	14.000,00	14.000,00	0,00
10.2.6- Transporte (Escolar)	0,00	0,00	0,00	0,00	0,00
10.2.7- Outras	0,00	0,00	0,00	0,00	0,00

INDICADORES DO FUNDEB

DESPESAS CUSTEADAS COM RECEITAS DO FUNDEB RECEBIDAS NO EXERCÍCIO	DESPESAS EMPENHADAS Até o Bimestre (d)	DESPESAS LIQUIDADAS Até o Bimestre (e)	DESPESAS PAGAS Até o Bimestre (f)	INSCRITAS EM RESTOS A PAGAR NÃO PROCESSADOS (g)	INSCRITAS EM RESTOS A PAGAR NÃO PROCESSADOS (SEM DISPONIBILIDADE DE CAIXA) ⁷ (h)	DESPESAS EMPENHADAS/ LIQUIDADAS EM VALOR SUPERIOR AO TOTAL DAS RECEITAS RECEBIDAS NO EXERCÍCIO ⁵ e ⁹ (i)
11- TOTAL DAS						

DESPESAS CUSTEADAS COM RECURSOS DO FUNDEB RECEBIDAS NO EXERCÍCIO	134.632.810,42	133.325.847,44	133.325.847,44	1.306.962,98	0,00	0,00
11.1- Total das Despesas custeadas com FUNDEB - Impostos e Transferências de Impostos	76.791.176,43	75.665.814,01	75.665.814,01	1.125.362,42	0,00	194.312,03
11.2- Total das Despesas custeadas com FUNDEB - Complementação da União - VAAF	15.845.527,79	15.763.368,55	15.763.368,55	82.159,24	0,00	0,00
11.3- Total das Despesas custeadas com FUNDEB - Complementação da União - VAAT	41.834.606,29	41.738.928,07	41.738.928,07	95.678,22	0,00	25.385,69
11.4- Total das Despesas custeadas com FUNDEB - Complementação da União - VAAR	161.499,91	157.736,81	157.736,81	3.763,10	0,00	3.755,10
12- TOTAL DAS DESPESAS DO FUNDEB COM PROFISSIONAIS DA EDUCAÇÃO BÁSICA	96.173.531,40	94.883.462,52	94.883.462,52	1.290.068,88	0,00	
13- TOTAL DAS DESPESAS CUSTEADAS COM FUNDEB - COMPLEMENTAÇÃO DA UNIÃO - VAAT APLICADAS NA EDUCAÇÃO INFANTIL	23.221.592,42	23.194.199,70	23.194.199,70	27.392,72	0,00	
14- TOTAL DAS DESPESAS CUSTEADAS COM FUNDEB - COMPLEMENTAÇÃO DA UNIÃO - VAAT APLICADAS EM DESPESA DE CAPITAL	6.497.037,88	6.497.037,88	6.497.037,88	0,00	0,00	
INDICADORES - Art. 212-A, inciso XI e § 3º - Constituição Federal²			VALOR EXIGIDO (j)	VALOR APLICADO (k)	VALOR CONSIDERADO APÓS DEDUÇÕES (l)	% APLICADO¹⁰ (m)
15- MÍNIMO DE 70% DO FUNDEB NA REMUNERAÇÃO DOS PROFISSIONAIS DA EDUCAÇÃO BÁSICA			94.506.275,26	96.173.531,40	96.173.531,40	71,23
16 - PERCENTUAL DA COMPLEMENTAÇÃO DA UNIÃO AO FUNDEB - VAAT NA EDUCAÇÃO INFANTIL (INDICADOR IEI)			0,00	23.221.592,42	23.221.592,42	55,54
17- MÍNIMO DE 15% DA COMPLEMENTAÇÃO DA UNIÃO AO FUNDEB - VAAT EM DESPESAS DE CAPITAL			6.271.383,09	6.497.037,88	6.497.037,88	15,54

INDICADOR - Art.25, § 3º - Lei nº 14.113, de 2020 - (Máximo de 10% de Superávit) ³	VALOR MÁXIMO PERMITIDO (n)	VALOR NÃO APLICADO (o)	VALOR NÃO APLICADO APÓS AJUSTE (p)	VALOR NÃO APLICADO EXCEDENTE AO MÁXIMO PERMITIDO (q)	% NÃO APLICADO (r)
18- TOTAL DA RECEITA RECEBIDA E NÃO APLICADA NO EXERCÍCIO	13.516.670,95	533.899,05	533.899,05	0,00	0,40

INDICADOR - Art.25, § 3º - Lei nº 14.113, de 2020 - (Aplicação do Superávit de Exercício Anterior) ³	VALOR DE SUPERÁVIT PERMITIDO NO EXERCÍCIO ANTERIOR (s)	VALOR NÃO APLICADO NO EXERCÍCIO ANTERIOR (t)	VALOR DE SUPERÁVIT APLICADO ATÉ O PRIMEIRO QUADRIMESTRE (u)	VALOR APLICADO APÓS O PRIMEIRO QUADRIMESTRE (v)	VALOR TOTAL DE SUPERÁVIT NÃO APLICADO ATÉ O FINAL DO EXERCÍCIO (w)	VALOR DE SUPERÁVIT PERMITIDO NO EXERCÍCIO ANTERIOR NÃO APLICADO ATÉ O PRIMEIRO QUADRIMESTRE DO EXERCÍCIO ATUAL (x)
19- TOTAL DAS DESPESAS CUSTEADAS COM SUPERÁVIT DO FUNDEB	10.016.070,61	1.274.324,03	1.274.324,03	0,00	0,00	0,00
19.1- Total das Despesas custeadas com FUNDEB - Impostos e Transferências de Impostos	6.301.319,54	1.092.723,47	1.092.723,47	0,00	0,00	
19.2- Total das Despesas custeadas com FUNDEB - Complementação da União (VAAF + VAAT + VAAR)	3.714.751,07	181.600,56	181.600,56	0,00	0,00	

DESPESAS COM MANUTENÇÃO E DESENVOLVIMENTO DO ENSINO – MDE - CUSTEADAS COM RECEITA DE IMPOSTOS (EXCETO FUNDEB)

DESPESAS COM AÇÕES TÍPICAS DE MDE - RECEITAS DE IMPOSTOS - EXCETO FUNDEB (Por Subfunção)	DOTAÇÃO ATUALIZADA (c)	DESPESAS EMPENHADAS Até o Bimestre (d)	DESPESAS LIQUIDADAS Até o Bimestre (e)	DESPESAS PAGAS Até o Bimestre (f)	INSCRITAS EM RESTOS A PAGAR NÃO PROCESSADOS (g)
20- TOTAL DAS DESPESAS COM AÇÕES TÍPICAS DE MDE CUSTEADAS COM RECEITAS DE IMPOSTOS	11.287.273,99	11.287.273,95	11.262.300,25	11.147.147,97	24.973,70
20.1- Educação Infantil	1.546.746,37	1.546.746,37	1.546.746,37	1.546.746,37	0,00
20.2- Ensino Fundamental	3.042.148,21	3.042.148,21	3.042.148,21	3.042.148,21	0,00
20.3- Educação de Jovens e Adultos	11.045,51	11.045,51	11.045,51	11.045,51	0,00
20.4- Educação Especial	0,00	0,00	0,00	0,00	0,00
20.5- Administração Geral	6.687.333,90	6.687.333,86	6.662.360,16	6.547.207,88	24.973,70
20.6- Transporte (Escolar)	0,00	0,00	0,00	0,00	0,00
20.7- Outras	0,00	0,00	0,00	0,00	0,00

DESPESAS COM MANUTENÇÃO E DESENVOLVIMENTO DO ENSINO – MDE - CUSTEADAS COM RECEITA DE IMPOSTOS E COM RECURSOS DO FUNDEB

DESPESAS COM AÇÕES TÍPICAS DE MDE - RECEITAS DE IMPOSTOS E RECURSOS DO FUNDEB (Por Área de Atuação) ⁶	DOTAÇÃO ATUALIZADA (c)	DESPESAS EMPENHADAS Até o Bimestre (d)	DESPESAS LIQUIDADAS Até o Bimestre (e)	DESPESAS PAGAS Até o Bimestre (f)	INSCRITAS EM RESTOS A PAGAR NÃO PROCESSADOS (g)
21- TOTAL DAS DESPESAS COM AÇÕES TÍPICAS DE MDE CUSTEADAS COM RECEITAS DE IMPOSTOS E FUNDEB	147.922.211,11	145.920.084,37	145.895.110,67	145.779.958,39	24.973,70
21.1- EDUCAÇÃO INFANTIL	40.216.705,90	39.201.424,89	39.201.424,89	39.201.424,89	0,00
21.1.1- Creche	22.140.232,71	21.704.507,66	21.704.507,66	21.704.507,66	0,00
21.1.2- Pré-escola	18.076.473,19	17.496.917,23	17.496.917,23	17.496.917,23	0,00
21.2- ENSINO FUNDAMENTAL	107.705.505,21	106.718.659,48	106.693.685,78	106.578.533,50	24.973,70
APURAÇÃO DAS DESPESAS PARA FINS DE LIMITE MÍNIMO CONSTITUCIONAL				VALOR	
22- TOTAL DAS DESPESAS DE MDE CUSTEADAS COM RECURSOS DE IMPOSTOS = L20(d ou e)				11.287.273,95	
23- TOTAL DAS RECEITAS TRANSFERIDAS AO FUNDEB = (L4)				19.135.516,80	
24- (-) RECEITAS DO FUNDEB NÃO UTILIZADAS NO EXERCÍCIO, EM VALOR SUPERIOR A 10% = L18(q)				0,00	
25- (-) SUPERÁVIT PERMITIDO NO EXERCÍCIO IMEDIATAMENTE ANTERIOR NÃO APLICADO ATÉ O PRIMEIRO QUADRIMESTRE DO EXERCÍCIO ATUAL = L19(x)				0,00	
26- (-) RESTOS A PAGAR NÃO PROCESSADOS INSCRITOS NO EXERCÍCIO SEM DISPONIBILIDADE FINANCEIRA DE RECURSOS DE IMPOSTOS ⁴				0,00	
27- (-) CANCELAMENTO, NO EXERCÍCIO, DE RESTOS A PAGAR INSCRITOS COM DISPONIBILIDADE FINANCEIRA DE RECURSOS DE IMPOSTOS VINCULADOS AO ENSINO = L30.1(af)				0,00	
28- TOTAL DAS DESPESAS PARA FINS DE LIMITE (22 + 23 - 24 - 25 - 26 - 27)				30.422.790,75	
APURAÇÃO DO LIMITE MÍNIMO CONSTITUCIONAL ^{2 e 5}	VALOR EXIGIDO (z)	VALOR APLICADO (aa)		% APLICADO (ab)	
29- APLICAÇÃO EM MDE SOBRE A RECEITA LÍQUIDA DE IMPOSTOS	30.106.800,58	30.422.790,75		25,26	
RESTOS A PAGAR INSCRITOS EM EXERCÍCIOS ANTERIORES DE DESPESAS CONSIDERADAS PARA CUMPRIMENTO DO LIMITE⁸	SALDO INICIAL (ac)	RP LIQUIDADOS (ad)	RP PAGOS (ae)	RP CANCELADOS (af)	SALDO FINAL (ag) = (ac) - (ae) - (af)
30- RESTOS A PAGAR DE DESPESAS COM MDE	1.421.783,30	1.198.071,27	1.198.071,27	0,00	223.712,03
30.1 - Executadas com Recursos de Impostos e Transferências de Impostos	543.773,58	543.773,58	543.773,58	0,00	0,00
30.2 - Executadas com Recursos do FUNDEB - Impostos	878.009,71	654.297,69	654.297,69	0,00	223.712,02
30.3 - Executadas com Recursos do FUNDEB - Complementação da União (VAAT + VAAF + VAAR)	0,01	0,00	0,00	0,00	0,01
OUTRAS INFORMAÇÕES PARA CONTROLE					
RECEITAS ADICIONAIS PARA FINANCIAMENTO DO ENSINO				PREVISÃO ATUALIZADA (a)	RECEITAS REALIZADAS Até o Bimestre (b)
31- TOTAL DAS RECEITAS ADICIONAIS PARA FINANCIAMENTO DO ENSINO				28.626.610,92	9.454.599,71
31.1- RECEITA DE TRANSFERÊNCIAS DO FNDE (INCLUINDO RENDIMENTOS DE APLICAÇÃO FINANCEIRA)				9.741.374,68	8.647.480,73
31.1.1- Salário-Educação				6.129.130,12	6.107.457,04

31.1.2- PDDE				2.038,60	2.527,71
31.1.3- PNAE				2.211.285,56	2.162.456,20
31.1.4- PNATE				1.378.208,88	374.497,07
31.1.5- Outras Transferências do FNDE				20.711,52	542,71
31.2- RECEITA DE TRANSFERÊNCIAS DE CONVÊNIOS				18.309.413,00	0,00
31.3- RECEITA DE ROYALTIES DESTINADOS À EDUCAÇÃO				0,00	0,00
31.4- RECEITA DE OPERAÇÕES DE CRÉDITO VINCULADAS À EDUCAÇÃO				0,00	0,00
31.5- RECEITA DE PRECATÓRIOS - FUNDEF E FUNDEB				375.823,24	807.118,98
31.6- OUTRAS RECEITAS PARA FINANCIAMENTO DO ENSINO				200.000,00	0,00
OUTRAS DESPESAS COM EDUCAÇÃO (Por Subfunção)⁶	DOTAÇÃO ATUALIZADA (c)	DESPESAS EMPENHADAS Até o Bimestre (d)	DESPESAS LIQUIDADAS Até o Bimestre (e)	DESPESAS PAGAS Até o Bimestre (f)	INSCRITAS EM RESTOS A PAGAR NÃO PROCESSADOS (g)
32- TOTAL DAS OUTRAS DESPESAS COM EDUCAÇÃO	43.139.367,84	23.553.621,19	23.505.238,45	23.505.238,45	48.382,74
32.1 EDUCAÇÃO INFANTIL	8.310.848,62	620.889,16	572.506,42	572.506,42	48.382,74
32.2- ENSINO FUNDAMENTAL	12.793.695,00	2.153.684,54	2.153.684,54	2.153.684,54	0,00
32.3- ENSINO MÉDIO	0,00	0,00	0,00	0,00	0,00
32.4- ENSINO SUPERIOR	0,00	0,00	0,00	0,00	0,00
32.5- ENSINO PROFISSIONAL	0,00	0,00	0,00	0,00	0,00
32.6- EDUCAÇÃO DE JOVENS E ADULTOS	1.560,76	1.560,76	1.560,76	1.560,76	0,00
32.7- EDUCAÇÃO ESPECIAL	0,00	0,00	0,00	0,00	0,00
32.8- OUTRAS	22.033.263,46	20.777.486,73	20.777.486,73	20.777.486,73	0,00
TOTAL GERAL DAS DESPESAS COM EDUCAÇÃO	DOTAÇÃO ATUALIZADA Até o Bimestre (c)	DESPESAS EMPENHADAS Até o Bimestre (d)	DESPESAS LIQUIDADAS Até o Bimestre (e)	DESPESAS PAGAS Até o Bimestre (f)	INSCRITAS EM RESTOS A PAGAR NÃO PROCESSADOS (g)
33- TOTAL GERAL DAS DESPESAS COM EDUCAÇÃO (10 + 20 + 32)	191.061.578,95	169.473.705,56	169.400.349,12	169.285.196,84	73.356,44
33.1- Despesas Correntes	163.401.345,04	160.207.336,26	160.133.979,82	160.043.072,54	73.356,44
33.1.1- Pessoal Ativo	113.310.927,17	112.518.758,64	112.518.758,64	112.518.758,64	0,00
33.1.2- Pessoal Inativo	0,00	0,00	0,00	0,00	0,00
33.1.3-Transferências às instituições comunitárias, confessionais ou filantrópicas sem fins lucrativos	0,00	0,00	0,00	0,00	0,00
33.1.4- Outras Despesas Correntes	50.090.417,87	47.688.577,62	47.615.221,18	47.524.313,90	73.356,44
33.2- Despesas de Capital	27.660.233,91	9.266.369,30	9.266.369,30	9.242.124,30	0,00
33.2.1- Transferências às instituições comunitárias, confessionais ou filantrópicas sem fins lucrativos	0,00	0,00	0,00	0,00	0,00
33.2.2- Outras Despesas Capital	27.660.233,91	9.266.369,30	9.266.369,30	9.242.124,30	0,00
CONTROLE DA DISPONIBILIDADE FINANCEIRA E CONCILIAÇÃO BANCÁRIA			FUNDEB (ah)	SALÁRIO EDUCAÇÃO (ai)	
34- DISPONIBILIDADE FINANCEIRA EM 31 DE DEZEMBRO DE 2024			4.279.393,29	411.103,78	
35- (+) INGRESSO DE RECURSOS ATÉ O BIMESTRE (orçamentário)			135.166.709,47	6.107.457,04	

36- (-) PAGAMENTOS EFETUADOS ATÉ O BIMESTRE (orçamentário e restos a pagar)	135.287.108,11	6.469.357,55
37- (=) DISPONIBILIDADE FINANCEIRA ATÉ O BIMESTRE	4.158.994,65	49.203,27
38- (+) AJUSTES POSITIVOS (RETENÇÕES E OUTROS VALORES EXTRAORÇAMENTÁRIOS)	0,00	0,00
39- (-) AJUSTES NEGATIVOS (OUTROS VALORES EXTRAORÇAMENTÁRIOS)	0,00	0,00
40- (=) SALDO FINANCEIRO CONCILIADO (Saldo Bancário)	4.158.994,65	49.203,27

FONTE: Sistema: SIOPE, Unidade Responsável: FNDE/MEC, Data da Emissão:

¹Os valores informados devem corresponder ao efetivamente transferido. Os percentuais correspondem ao disposto na legislação.

²Limites mínimos anuais a serem cumpridos no encerramento do exercício.

³Art. 25, § 3º, Lei 14.113/2020: “Até 10% (dez por cento) dos recursos recebidos à conta dos Fundos, inclusive relativos à complementação da União, nos termos do § 2º do art. 16 desta Lei, poderão ser utilizados no primeiro quadrimestre do exercício imediatamente subsequente, mediante abertura de crédito adicional.”

⁴Os valores referentes à parcela dos Restos a Pagar inscritos sem disponibilidade financeira deverão ser informados somente no RREO do último bimestre do exercício.

⁵Nos cinco primeiros bimestres do exercício o acompanhamento será feito com base na despesa liquidada. No último bimestre do exercício, o valor deverá corresponder ao total da despesa empenhada.

⁶As linhas representam áreas de atuação e não correspondem exatamente às subfunções da Função Educação. As despesas classificadas nas demais subfunções típicas e nas subfunções atípicas deverão ser rateadas para essas áreas de atuação.

⁷Valor inscrito em RPNP sem disponibilidade de caixa, que não será considerado na apuração dos indicadores e limites. Para as linhas 15, 16 e 17, deverá ser comparado o total inscrito em RPNP com a disponibilidade de caixa por fonte de recursos. Para a linha 14, deverá ser verificada a diferença entre a disponibilidade nas Fontes do Fundeb e os RPNP referentes a essas despesas. Para a linha 18, deverá ser verificada a diferença entre as disponibilidades na Fonte VAAT e os RPNP dessas despesas.

⁸Controle da execução de restos a pagar considerados no cumprimento do limite mínimo dos exercícios anteriores.

⁹Nesta coluna não devem se informados valores inferiores a 0 (zero).

¹⁰Essa coluna não deve conter percentual superior a 100%. Caso isso ocorra, em razão de valores informados na coluna (i), os percentuais devem ser ajustados para 100%.

XX

Ministério da Educação

Fundo Nacional de Desenvolvimento
da Educação

Diretoria de Gestão de Fundos e
Benefícios



RECIBO DE TRANSMISSÃO

Identificação:

Unidade Federada: Alagoas
Município: 270140 - Campo Alegre
Período: 2025 1º Bimestre
CNPJ: 12.264.628/0001-83
Número do recibo: 394855-8

Resultado da apuração dos percentuais mínimos de aplicação de recursos de impostos e transferências e do Fundeb em ações de MDE

Indicadores constitucionais	Percentual Exigido	Percentual Apurado Siope	Situação de Cumprimento (Sim/Não/NA)
Percentual de aplicação das receitas de impostos e transferências vinculadas à educação em MDE (mínimo de 25% para estados, DF e municípios)	25%	-10,93	Não
Percentual de aplicação do FUNDEB na remuneração dos profissionais da educação (mínimo de 70%) - Inciso XXII, Portaria Conjunta MGI/MF/CGU Nº 33 de30-08-2023	70%	43,69%	Não
Percentual de aplicação em Despesas de Capital - VAAT - FUNDEB (Mínimo de 15%) - Inciso XXIII, Portaria Conjunta MGI/MF/CGU Nº 33 de30-08-2023	15%	3,28%	Não
Percentual de aplicação em Despesas na Educação Infantil - VAAT - FUNDEB (Proporção 50% do VAAT Total) - Correspondente ao indicador 1.7 - Inciso XXIV, Portaria Conjunta MGI/MF/CGU Nº 33 de30-08-2023	43,05%	47,34%	Sim

(NA = Não se aplica)

Formulário SIOPE 2025 1º Bimestre entregue com sucesso em 31/03/2025 às 16:30:23.

Informações:

Para validar a autenticidade deste recibo, entrar no site www.fnde.gov.br e acessar a opção "Validar Recibo de Transmissão" no link do SIOPE.

Código de Validação: 27580B.7D1F50.AF1174.F74620.

Ministério da Educação

Fundo Nacional de Desenvolvimento da Educação

Diretoria de Gestão de Fundos e Benefícios



RECIBO DE TRANSMISSÃO

Identificação:

Unidade Federada: Alagoas
Município: 270140 - Campo Alegre
Período: 2025 2º Bimestre
CNPJ: 12.264.628/0001-83
Número do recibo: 405680-0

Resultado da apuração dos percentuais mínimos de aplicação de recursos de impostos e transferências e do Fundeb em ações de MDE

Indicadores constitucionais	Percentual Exigido	Percentual Apurado Siope	Situação de Cumprimento (Sim/Não/NA)
Percentual de aplicação das receitas de impostos e transferências vinculadas à educação em MDE (mínimo de 25% para estados, DF e municípios)	25%	18,26%	Não
Percentual de aplicação do FUNDEB na remuneração dos profissionais da educação (mínimo de 70%) - Inciso XXII, Portaria Conjunta MGI/MF/CGU Nº 33 de30-08-2023	70%	53,62%	Não
Percentual de aplicação em Despesas de Capital - VAAT - FUNDEB (Mínimo de 15%) - Inciso XXIII, Portaria Conjunta MGI/MF/CGU Nº 33 de30-08-2023	15%	8,3%	Não
Percentual de aplicação em Despesas na Educação Infantil - VAAT - FUNDEB (Proporção 50% do VAAT Total) - Correspondente ao indicador 1.7 - Inciso XXIV, Portaria Conjunta MGI/MF/CGU Nº 33 de30-08-2023	43,05%	53,6%	Sim

(NA = Não se aplica)

Formulário SIOPE 2025 2º Bimestre entregue com sucesso em 01/07/2025 às 21:37:57.

Informações:

Para validar a autenticidade deste recibo, entrar no site www.fnde.gov.br e acessar a opção "Validar Recibo de Transmissão" no link do SIOPE.

Código de Validação: **D40214.7D1F50.9F1D74.F7FF2D.**

Ministério da Educação

Fundo Nacional de Desenvolvimento
da Educação

Diretoria de Gestão de Fundos e
Benefícios



RECIBO DE TRANSMISSÃO

Identificação:

Unidade Federada: Alagoas
Município: 270140 - Campo Alegre
Período: 2025 3º Bimestre
CNPJ: 12.264.628/0001-83
Número do recibo: 409366-2

Resultado da apuração dos percentuais mínimos de aplicação de recursos de impostos e transferências e do Fundeb em ações de MDE

Indicadores constitucionais	Percentual Exigido	Percentual Apurado Siope	Situação de Cumprimento (Sim/Não/NA)
Percentual de aplicação das receitas de impostos e transferências vinculadas à educação em MDE (mínimo de 25% para estados, DF e municípios)	25%	18,52%	Não
Percentual de aplicação do FUNDEB na remuneração dos profissionais da educação (mínimo de 70%) - Inciso XXII, Portaria Conjunta MGI/MF/CGU Nº 33 de30-08-2023	70%	58,98%	Não
Percentual de aplicação em Despesas de Capital - VAAT - FUNDEB (Mínimo de 15%) - Inciso XXIII, Portaria Conjunta MGI/MF/CGU Nº 33 de30-08-2023	15%	19,42%	Sim
Percentual de aplicação em Despesas na Educação Infantil - VAAT - FUNDEB (Proporção 50% do VAAT Total) - Correspondente ao indicador 1.7 - Inciso XXIV, Portaria Conjunta MGI/MF/CGU Nº 33 de30-08-2023	43,05%	63,56%	Sim

(NA = Não se aplica)

Formulário SIOPE 2025 3º Bimestre entregue com sucesso em 31/07/2025 às 19:32:38.

Informações:

Para validar a autenticidade deste recibo, entrar no site www.fnde.gov.br e acessar a opção "Validar Recibo de Transmissão" no link do SIOPE.

Código de Validação: **D4C1B6.7D1F50.AF1D74.F74726.**

Ministério da Educação

Fundo Nacional de Desenvolvimento da Educação

Diretoria de Gestão de Fundos e Benefícios



SISTEMA DE INFORMAÇÕES
SOBRE ORÇAMENTOS
PÚBLICOS EM EDUCAÇÃO

RECIBO DE TRANSMISSÃO

Identificação:

Unidade Federada: Alagoas
Município: 270140 - Campo Alegre
Período: 2025 4º Bimestre
CNPJ: 12.264.628/0001-83
Número do recibo: 416877-7

Resultado da apuração dos percentuais mínimos de aplicação de recursos de impostos e transferências e do Fundeb em ações de MDE

Indicadores constitucionais	Percentual Exigido	Percentual Apurado Siope	Situação de Cumprimento (Sim/Não/NA)
Percentual de aplicação das receitas de impostos e transferências vinculadas à educação em MDE (mínimo de 25% para estados, DF e municípios)	25%	18,5%	Não
Percentual de aplicação do FUNDEB na remuneração dos profissionais da educação (mínimo de 70%) - Inciso XXII, Portaria Conjunta MGI/MF/CGU Nº 33 de30-08-2023	70%	64,02%	Não
Percentual de aplicação em Despesas de Capital - VAAT - FUNDEB (Mínimo de 15%) - Inciso XXIII, Portaria Conjunta MGI/MF/CGU Nº 33 de30-08-2023	15%	17,82%	Sim
Percentual de aplicação em Despesas na Educação Infantil - VAAT - FUNDEB (Proporção 50% do VAAT Total) - Correspondente ao indicador 1.7 - Inciso XXIV, Portaria Conjunta MGI/MF/CGU Nº 33 de30-08-2023	43,05%	62,07%	Sim

(NA = Não se aplica)

Formulário SIOPE 2025 4º Bimestre entregue com sucesso em 06/10/2025 às 09:42:10.

Informações:

Para validar a autenticidade deste recibo, entrar no site www.fnde.gov.br e acessar a opção "Validar Recibo de Transmissão" no link do SIOPE.

Código de Validação: **DFB861.7D1F50.96C074.F797D6.**

Ministério da Educação

Fundo Nacional de Desenvolvimento
da Educação

Diretoria de Gestão de Fundos e
Benefícios



RECIBO DE TRANSMISSÃO

Identificação:

Unidade Federada: Alagoas
Município: 270140 - Campo Alegre
Período: 2025 5º Bimestre
CNPJ: 12.264.628/0001-83
Número do recibo: 422496-1

Resultado da apuração dos percentuais mínimos de aplicação de recursos de impostos e transferências e do Fundeb em ações de MDE

Indicadores constitucionais	Percentual Exigido	Percentual Apurado Siope	Situação de Cumprimento (Sim/Não/NA)
Percentual de aplicação das receitas de impostos e transferências vinculadas à educação em MDE (mínimo de 25% para estados, DF e municípios)	25%	21,01%	Não
Percentual de aplicação do FUNDEB na remuneração dos profissionais da educação (mínimo de 70%) - Inciso XXII, Portaria Conjunta MGI/MF/CGU Nº 33 de30-08-2023	70%	67,97%	Não
Percentual de aplicação em Despesas de Capital - VAAT - FUNDEB (Mínimo de 15%) - Inciso XXIII, Portaria Conjunta MGI/MF/CGU Nº 33 de30-08-2023	15%	16,55%	Sim
Percentual de aplicação em Despesas na Educação Infantil - VAAT - FUNDEB (Proporção 50% do VAAT Total) - Correspondente ao indicador 1.7 - Inciso XXIV, Portaria Conjunta MGI/MF/CGU Nº 33 de30-08-2023	43,27%	58,95%	Sim

(NA = Não se aplica)

Formulário SIOPE 2025 5º Bimestre entregue com sucesso em 08/12/2025 às 16:14:54.

Informações:

Para validar a autenticidade deste recibo, entrar no site www.fnde.gov.br e acessar a opção "Validar Recibo de Transmissão" no link do SIOPE.

Código de Validação: **DAFCC6.7D1F50.9CC674.F746CC.**

Ministério da Educação

Fundo Nacional de Desenvolvimento da Educação

Diretoria de Gestão de Fundos e Benefícios



RECIBO DE TRANSMISSÃO

Identificação:

Unidade Federada: Alagoas
Município: 270140 - Campo Alegre
Período: 2025 Anual
CNPJ: 12.264.628/0001-83
Número do recibo: 428895-0

Resultado da apuração dos percentuais mínimos de aplicação de recursos de impostos e transferências e do Fundeb em ações de MDE

Indicadores constitucionais	Percentual Exigido	Percentual Apurado Siope	Situação de Cumprimento (Sim/Não/NA)
Percentual de aplicação das receitas de impostos e transferências vinculadas à educação em MDE (mínimo de 25% para estados, DF e municípios)	25%	25,26%	Sim
Percentual de aplicação do FUNDEB na remuneração dos profissionais da educação (mínimo de 70%) - Inciso XXII, Portaria Conjunta MGI/MF/CGU Nº 33 de30-08-2023	70%	71,23%	Sim
Percentual de aplicação em Despesas de Capital - VAAT - FUNDEB (Mínimo de 15%) - Inciso XXIII, Portaria Conjunta MGI/MF/CGU Nº 33 de30-08-2023	15%	15,54%	Sim
Percentual de aplicação em Despesas na Educação Infantil - VAAT - FUNDEB (Proporção 50% do VAAT Total) - Correspondente ao indicador 1.7 - Inciso XXIV, Portaria Conjunta MGI/MF/CGU Nº 33 de30-08-2023	0%	55,54%	Sim

(NA = Não se aplica)

Formulário SIOPE 2025 Anual entregue com sucesso em 17/02/2026 às 19:22:03.

Informações:

Para validar a autenticidade deste recibo, entrar no site www.fnde.gov.br e acessar a opção "Validar Recibo de Transmissão" no link do SIOPE.

Código de Validação: **DA18CB.7D1F50.411674.F24776.**

Recibos de Transmissão

Nesta página poderão ser consultados os números dos recibos de transmissão dos dados do SIOPE.

Histórico MAVS

UF: Alagoas

Município: Campo Alegre

Período: 5/2025

Protocolo	Data de Transmissão	Data de Atuação	Status
822773	08/12/2025 16:14	09/12/2025 14:55	Disponibilizada para Publicação
822773	08/12/2025 16:14	09/12/2025 12:28	Aguardando validação do demonstrativo do FUNDEB pelo presidente do CACS
822773	08/12/2025 16:14	08/12/2025 16:14	Aguardando Validação do RREO pelo Secretário(a) de Educação

UF: Alagoas

Município: Campo Alegre

Período	Status	Data de Transmissão	Data de Atuação	Data de Publicação	Declaração Emitidora	MAVS
2025 - Anual	Processado com sucesso Com manifestação do CACS	08/12/2025 16:14	09/12/2025 14:55	06/10/2025 09:42	Não	Histórico
2025 - 5º Bimestre	Processado com sucesso Com manifestação do CACS	08/12/2025 16:14	08/12/2025 16:14	31/07/2025 16:22	Não	Histórico
2025 - 4º Bimestre	Processado com sucesso Com manifestação do CACS	416877	07/10/2025 19:01	06/10/2025 09:42	Não	Histórico
2025 - 3º Bimestre	Processado com sucesso Com manifestação do CACS	409366	02/08/2025 11:01	31/07/2025 16:22	Não	Histórico

Recibos de Transmissão







Nesta página poderão ser consultados os números dos recibos de transmissão dos dados do SIOPE.

Histórico MAVS			
UF: Alagoas			
Município: Campo Alegre			
Período: 4/2025			
Protocolo	Data de Transmissão	Data de Atuação	Status
809500	06/10/2025 09:42	07/10/2025 18:42	Disponibilizada para Publicação
809500	06/10/2025 09:42	07/10/2025 17:16	Aguardando validação do demonstrativo do FUNDEB pelo presidente do CACS
809500	06/10/2025 09:42	06/10/2025 09:42	Aguardando Validação do RREO pelo Secretário(a) de Educação

Fechar

UF: Alagoas

Município: Campo Alegre

Período				Declaração Emitidora	MAVS
2025 - Anual	 Processado com sucesso Com manifestação do CACS			Não	Histórico
2025 - 5º Bimestre	 Processado com sucesso Com manifestação do CACS			Não	Histórico
2025 - 4º Bimestre	 Processado com sucesso Com manifestação do CACS	 416877	07/10/2025 19:01	06/10/2025 09:42	Não Histórico
2025 - 3º Bimestre	 Processado com sucesso Com manifestação do CACS	 409366	02/08/2025 11:01	31/07/2025 16:22	Não Histórico

Recibos de Transmissão

Nesta página poderão ser consultados os números dos recibos de transmissão dos dados do SIOPE.

Histórico MAVS			
UF: Alagoas			
Município: Campo Alegre			
Período: 3/2025			
Protocolo	Data de Transmissão	Data de Atuação	Status
792729	31/07/2025 19:32	02/08/2025 10:47	Disponibilizada para Publicação
792729	31/07/2025 19:32	01/08/2025 12:01	Aguardando validação do demonstrativo do FUNDEB pelo presidente do CACS
792729	31/07/2025 19:32	31/07/2025 19:32	Aguardando Validação do RREO pelo Secretário(a) de Educação

Fechar

UF: Alagoas

Município: Campo Alegre

Período	Status	Protocolo	Data de Transmissão	Data de Atuação	Data de Publicação	Declaração Certificadora	MAVS
2025 - Anual	Processado com sucesso Com manifestação do CACS					Não	Histórico
2025 - 5º Bimestre	Processado com sucesso Com manifestação do CACS					Não	Histórico
2025 - 4º Bimestre	Processado com sucesso Com manifestação do CACS	416877		07/10/2025 19:01	06/10/2025 09:42	Não	Histórico
2025 - 3º Bimestre	Processado com sucesso Com manifestação do CACS	409366		02/08/2025 11:01	31/07/2025	Não	Histórico

Município:

UF: Alagoas

Município: Campo Alegre

Período					Declaração Certificadora	MAVS
2025 - Anual	✔ Processado com sucesso Com manifestação do CACS				Não	Histórico
2025 - 5º Bimestre	✔ Processado com sucesso Com manifestação do CACS				Não	Histórico
2025 - 4º Bimestre	✔ Processado com sucesso Com manifestação do CACS				Não	Histórico
2025 - 3º Bimestre	✔ Processado com sucesso Com manifestação do CACS				Não	Histórico
2025 - 2º Bimestre	✔ Processado com sucesso Com manifestação do CACS	 405680	02/07/2025 20:31	01/07/2025 21:37	Não	Histórico
2025 - 1º Bimestre	✔ Processado com sucesso Com manifestação do CACS	 394855	31/03/2025 18:31	31/03/2025 16:30	Não	Histórico



Histórico MAVS			
UF: Alagoas			
Município: Campo Alegre			
Período: 2/2025			
Protocolo	Data de Transmissão	Data de Atuação	Status
782122	01/07/2025 21:37	02/07/2025 20:18	Disponibilizada para Publicação
782122	01/07/2025 21:37	02/07/2025 19:52	Aguardando validação do demonstrativo do FUNDEB pelo presidente do CACS
782122	01/07/2025 21:37	01/07/2025 21:37	Aguardando Validação do RREO pelo Secretário(a) de Educação

Recibos de Transmissão

Nesta página poderão ser consultados os números dos recibos de transmissão dos dados do SIOPE.

UF: Alagoas

Município: Campo Alegre

Período	Status	Protocolo	Data de Transmissão	Data de Atuação	Status	Declaração Certificadora	MAVS
2025 - Anual	Processado com sucesso Com manifestação do CACS	834372	17/02/2026 19:22	19/02/2026 15:10	Disponibilizada para Publicação		
		834372	17/02/2026 19:22	19/02/2026 12:17	Aguardando validação do demonstrativo do FUNDEB pelo presidente do CACS	Não	Histórico
2025 - 5º Bimestre	Processado com sucesso Com manifestação do CACS	834372	17/02/2026 19:22	17/02/2026 19:22	Aguardando Validação do RREO pelo Secretário(a) de Educação	Não	Histórico
2025 - 4º Bimestre	Processado com sucesso Com manifestação do CACS	 416877		07/10/2025 19:01	06/10/2025 09:42	Não	Histórico
2025 - 3º Bimestre	Processado com sucesso Com manifestação	 409366		02/08/2025 11:01	31/07/2025 19:32	Não	Histórico

Histórico MAVS

UF: Alagoas

Município: Campo Alegre

Período: 6/2025

Protocolo	Data de Transmissão	Data de Atuação	Status
834372	17/02/2026 19:22	19/02/2026 15:10	Disponibilizada para Publicação
834372	17/02/2026 19:22	19/02/2026 12:17	Aguardando validação do demonstrativo do FUNDEB pelo presidente do CACS
834372	17/02/2026 19:22	17/02/2026 19:22	Aguardando Validação do RREO pelo Secretário(a) de Educação

Fechar

Município:

UF: Alagoas

Município: Campo Alegre

Período		Histórico MAVS				Declaração Emitidora	MAVS
2025 - Anual	✔ Processado com sucesso	UF: Alagoas				Não	Histórico
		Município: Campo Alegre					
		Período: 1/2025					
		Protocolo	Data de Transmissão	Data de Atuação	Status		
2025 - 5º Bimestre	✔ Processado com sucesso	752660	31/03/2025 16:30	31/03/2025 18:04	Disponibilizada para Publicação	Não	Histórico
2025 - 4º Bimestre	✔ Processado com sucesso	752660	31/03/2025 16:30	31/03/2025 17:13	Aguardando validação do demonstrativo do FUNDEB pelo presidente do CACS	Não	Histórico
2025 - 3º Bimestre	✔ Processado com sucesso	752660	31/03/2025 16:30	31/03/2025 16:30	Aguardando Validação do RREO pelo Secretário(a) de Educação	Não	Histórico
2025 - 2º Bimestre	✔ Processado com sucesso Com manifestação do CACS	 405680		02/07/2025 20:31	01/07/2025 21:37	Não	Histórico
2025 - 1º Bimestre	✔ Processado com sucesso Com manifestação do CACS	 394855		31/03/2025 18:31	31/03/2025 16:30	Não	Histórico