


Tabela 1 - Demonstrativo da Despesa com Pessoal - Estados, DF e Municípios


MUNICÍPIO DE NOSSA SENHORA DAS DORES
RELATÓRIO DE GESTÃO FISCAL
DEMONSTRATIVO DA DESPESA COM PESSOAL
ORÇAMENTOS FISCAL E DA SEGURIDADE SOCIAL
3º QUADRIMESTRE 2025

RGF - ANEXO 1 (LRF, art. 55, inciso I, alínea "a")														RS 1,00	
DESPESA COM PESSOAL	DESPESAS EXECUTADAS														INSCRITAS EM RESTOS A PAGAR NÃO PROCESSADOS¹
	(Últimos 12 Meses)														
	LIQUIDADAS													TOTAL (ÚLTIMOS 12 MESES) (a)	
JAN/2025	FEV/2025	MAR/2025	ABR/2025	MAI/2025	JUN/2025	JUL/2025	AGO/2025	SET/2025	OUT/2025	NOV/2025	DEZ/2025	(b)			
DESPESA BRUTA COM PESSOAL (I)	4.034.405,48	5.302.919,05	5.700.195,30	5.788.091,90	6.715.391,53	6.386.304,86	8.466.491,86	6.654.000,14	3.595.703,71	6.912.863,25	6.969.090,34	10.824.032,94	77.349.490,36		
Pessoal Ativo	4.030.169,48	5.298.365,05	5.692.287,30	5.780.183,90	6.707.483,53	6.378.396,86	8.458.583,86	6.646.198,14	3.588.113,71	6.905.273,25	6.961.500,34	10.816.442,94	77.262.998,36		
Vencimentos, Vantagens e Outras Despesas Variáveis	4.030.169,48	5.298.365,05	5.361.547,21	5.416.810,26	6.337.278,62	5.799.199,12	7.814.448,46	5.913.192,49	2.871.145,91	6.043.042,73	6.081.023,39	8.838.065,99	69.804.288,71		
Obrigações Patronais	0,00	0,00	330.740,09	363.373,64	370.204,91	579.197,74	644.135,40	733.005,65	716.967,80	862.230,52	880.476,95	1.978.376,95	7.458.709,65		
Pessoal Inativo e Pensionistas	4.236,00	4.554,00	7.908,00	7.908,00	7.908,00	7.908,00	7.908,00	7.802,00	7.590,00	7.590,00	7.590,00	7.590,00	86.492,00		
Aposentadorias, Reserva e Reformas	0,00	0,00	0,00	0,00	0,00	0,00	0,00	0,00					0,00		
Pensões	4.236,00	4.554,00	7.908,00	7.908,00	7.908,00	7.908,00	7.908,00	7.802,00	7.590,00	7.590,00	7.590,00	7.590,00	86.492,00		
Outras Despesas de Pessoal Decorrentes de Contratos de Terceirização ou de Contratação de Forma Indireta (§ 1º do art. 18 da LRF)	0,00	0,00	0,00	0,00	0,00	0,00	0,00	0,00					0,00		
Despesa com Pessoal não Executada Orçamentariamente													0,00		
DESPESAS NÃO COMPUTADAS (II) (§ 1º do art. 19 da LRF)	551.715,61	712.205,63	811.820,15	516.170,92	1.580.451,79	515.299,80	2.486.490,23	800.276,15	-2.490.756,70	520.172,87	485.604,13	1.247.078,90	7.736.529,48		
Indenizações por Demissão e Incentivos à Demissão Voluntária e Deduções Constitucionais	0,00	0,00	0,00	0,00	0,00	0,00	0,00	0,00	0,00	0,00	0,00	0,00	0,00		
Decorrentes de Decisão Judicial de Período Anterior ao da Apuração	154.129,35	320.039,63	401.858,78	33.319,05	1.101.686,30	36.134,48	2.021.687,42	131.969,58	-2.970.776,71	55.907,22	29.520,50	395.172,57	1.710.648,17		
Despesas de Exercícios Anteriores de Período Anterior ao da Apuração	588,00	0,00	369,69	1.500,00	0,00	19.640,00	0,00	0,00	0,00	0,00	0,00	0,00	22.097,69		
Inativos e Pensionistas com Recursos Vinculados	4.236,00	4.554,00	7.908,00	7.908,00	7.908,00	7.908,00	7.908,00	7.802,00	7.590,00	7.590,00	7.590,00	7.590,00	86.492,00		
Agentes Comunitários de Saúde e de Combate às Endemias com Recursos Vinculados (CF, art. 198, §11)	392.762,26	374.056,40	401.683,68	383.264,64	428.412,44	388.380,30	386.988,80	588.753,83	397.022,78	380.294,42	372.112,40	767.935,10	5.261.667,05		
Parcela dedutível referente ao piso salarial do Enfermeiro, Técnico de Enfermagem, Auxiliar de Enfermagem e Parteira (ADCT, art. 38, §2º)	0,00	13.555,60	0,00	90.179,23	42.445,05	63.237,02	69.906,01	71.750,74	75.407,23	76.381,23	76.381,23	76.381,23	655.624,57		
Outras Deduções Constitucionais ou Legais	0,00	0,00	0,00	0,00	0,00	0,00	0,00	0,00	0,00	0,00	0,00	0,00	0,00		
DESPESA LÍQUIDA COM PESSOAL (III) = (I - II)	3.482.689,87	4.590.713,42	4.888.375,15	5.271.920,98	5.134.939,74	5.871.005,06	5.980.001,63	5.853.723,99	6.086.460,41	6.392.690,38	6.483.486,21	9.576.954,04	69.612.960,88		
APURAÇÃO DO CUMPRIMENTO DO LIMITE LEGAL							VALOR				% SOBRE A RCL AJUSTADA				
RECEITA CORRENTE LÍQUIDA - RCL (IV)							153.761.319,71				-				
(-) Transferências obrigatórias da União relativas às emendas individuais (art. 166-A, § 1º, da CF) (V)							7.979.237,47				-				
(-) Transferências obrigatórias da União relativas às emendas de bancada (art. 166, § 16 da CF) e ao vencimento dos agentes comunitários de saúde e de combate às endemias (CF, art. 198, §11) (VI)							4.560.000,00								
(-) Transferências da União relativas à remuneração dos agentes comunitários de saúde e de combate às endemias (CF, art. 198, §11)(VII)							2.457.258,80								
(-) Outras Deduções Constitucionais ou Legais (VIII)							0,00								
RECEITA CORRENTE LÍQUIDA AJUSTADA PARA CÁLCULO DOS LIMITES DA DESPESA COM PESSOAL (VII) = (IV - V - VI)							138.764.823,44				-				
DESPESA TOTAL COM PESSOAL - DTP (VIII) = (III a + III b)							69.612.960,88				50,17%				
LIMITE MÁXIMO (IX) (incisos I, II e III, art. 20 da LRF)							54%				74.933.004,66				
LIMITE PRUDENCIAL (X) = (0,95 x IX) (parágrafo único do art. 22 da LRF)							51,30%				71.186.354,42				
LIMITE DE ALERTA (XI) = (0,90 x IX) (inciso II do §1º do art. 59 da LRF)							48,60%				67.439.704,19				

1. Nos demonstrativos elaborados no primeiro e no segundo quadrimestre de cada exercício, os valores de restos a pagar não processados inscritos em 31 de dezembro do exercício anterior continuarão a ser informados nesse campo. Esses valores não sofrem alteração pelo seu processamento, e somente no caso de cancelamento podem ser excluídos.
NOTA:


IANNA MARIA PORTO MELO DE OLIVEIRA
PREFEITO MUNICIPAL


BHONA DA SILVA RESENDE
SECRETÁRIO DE FINANÇAS


ALDRY THIELYS DOS SANTOS ANDRADE
SECRETÁRIO DE CONTROLE INTERNO



ISABELLA SANTOS MOURA TEIXEIRA
CONTADORA CRC/SE Nº 8077

Tabela 2 - Demonstrativo da Dívida Consolidada Líquida - Estados, DF e Municípios

MUNICIPIO DE NOSSA SENHORA DAS DORES
RELATÓRIO DE GESTÃO FISCAL
DEMONSTRATIVO DA DÍVIDA CONSOLIDADA LÍQUIDA
ORÇAMENTOS FISCAL E DA SEGURIDADE SOCIAL
3º QUADRIMESTRE DE 2025

RGF - ANEXO 2 (LRF, art. 55, inciso I, alínea "b")					RS 1,00
DÍVIDA CONSOLIDADA	SALDO DO EXERCÍCIO ANTERIOR	SALDO DO EXERCÍCIO DE <EXERCÍCIO>			
		Até o 1º Quadrimestre	Até o 2º Quadrimestre	Até o 3º Quadrimestre	
DÍVIDA CONSOLIDADA - DC (I)	63.618.305,37	63.618.305,37	69.826.653,30	100.340.503,86	
Dívida Mobiliária					
Dívida Contratual	63.618.305,37	63.618.305,37	63.618.305,37	100.340.503,86	
Empréstimos					
Internos					
Externos					
Reestruturação da Dívida de Estados e Municípios					
Financiamentos					
Internos					
Externos					
Parcelamento e Renegociação de dívidas	57.409.957,44	57.409.957,44	57.409.957,44	100.340.503,86	
De Tributos	1.130.535,43	1.130.535,43	1.130.535,43	0,00	
De Contribuições Previdenciárias	55.891.531,27	55.891.531,27	55.891.531,27	100.340.503,86	
De Demais Contribuições Sociais					
Do FGTS	387890,74	387.890,74	387.890,74	0	
Com Instituição Não financeira					
Demais Dívidas Contratuais	6.208.347,93	6.208.347,93	6.208.347,93	0,00	
Precatórios Posteriores a 05/05/2000 (inclusive) - Vencidos e não pagos				0,00	
Outras Dívidas					
DEDUÇÕES (II)	2.318.047,36	14.388.533,13	25.631.356,21	29.548.536,85	
Disponibilidade de Caixa¹	2.318.047,36	13.895.951,94	24.489.576,91	29.160.665,49	
Disponibilidade de Caixa Bruta	4.808.227,43	17.226.396,91	27.421.096,24	31.227.996,43	
(-) Restos a Pagar Processados	1.056.554,42	3.210.271,11	2.071.113,55	1.085.541,09	
(-) Depósitos Restituíveis e Valores Vinculados	1.433.625,65	120.173,86	860.405,78	981.789,85	
Demais Haveres Financeiros	0,00	492.581,19	1.141.779,30	387.871,36	
DÍVIDA CONSOLIDADA LÍQUIDA² (DCL) (III) = (I - II)	61.300.258,01	49.229.772,24	44.195.297,09	70.791.967,01	
RECEITA CORRENTE LÍQUIDA - RCL (IV)	143.462.623,43	145.099.380,80	152.354.452,15	153.761.319,71	
(-) Transferências obrigatórias da União relativas às emendas individuais (art. 166-A, § 1º, da CF) (V)	2.139.812,72	1.142.675,47	5.454.737,47	7.979.237,47	
RECEITA CORRENTE LÍQUIDA AJUSTADA PARA CÁLCULO DOS LIMITES DE ENDIVIDAMENTO (VI) = (IV - V)	141.322.810,71	143.956.705,33	146.899.714,68	145.782.082,24	
% da DC sobre a RCL AJUSTADA (I/VI)	45,02%	44,19%	47,53%	68,83%	
% da DCL sobre a RCL AJUSTADA (III/VI)	43,38%	34,20%	30,09%	48,56%	
LIMITE DEFINIDO POR RESOLUÇÃO DO SENADO FEDERAL - <%>	169.587.372,85	172.748.046,40	176.279.657,62	174.938.498,69	
LIMITE DE ALERTA (inciso III do § 1º do art. 59 da LRF) - <%>	152.628.635,57	155.473.241,76	158.651.691,85	157.444.648,82	
OUTROS VALORES NÃO INTEGRANTES DA DC	SALDO DO EXERCÍCIO ANTERIOR	SALDO DO EXERCÍCIO DE <EXERCÍCIO>			
		Até o 1º Quadrimestre	Até o 2º Quadrimestre	Até o 3º Quadrimestre	
PRECATÓRIOS ANTERIORES A 05/05/2000					
PRECATÓRIOS POSTERIORES A 05/05/2000 (Não incluídos na DC)²	1.575.087,84	1.575.087,84	1.574.388,55	7.507.471,02	
PASSIVO ATUARIAL					
RP NÃO-PROCESSADOS	88.019,72	21.361,75	20.161,75	0,00	
ANTECIPAÇÕES DE RECEITA ORÇAMENTÁRIA – ARO					
DÍVIDA CONTRATUAL DE PPP					
APROPRIAÇÃO DE DEPÓSITOS JUDICIAIS					


FONTE: Sistema <Nome>, Unidade Responsável <Nome>, Data da emissão <dd/mmm/aaaa> e hora de emissão <hhh e mmm>

1. A Disponibilidade de Caixa Bruta não poderá apresentar valor negativo, porém, em determinadas situações, como utilização de depósitos restituíveis para pagamento de despesas próprias do ente, o valor da linha "Disponibilidade de Caixa" poderá resultar em valor negativo. Por outro lado, o ente deve incluir os valores das obrigações a pagar atrasadas que estiverem registradas como restos a pagar processados (RPP) no item "Outras Dívidas" da DC (I), por meio do registro dos RPP sem disponibilidade financeira em conta de controle específica (e não de forma automática), e, para evitar duplicidade, deve deduzir o valor correspondente do montante total de RPP informado no bloco das DEDUÇÕES (II).

2. Refere-se aos precatórios posteriores a 05/05/2000 que, em cumprimento ao disposto no artigo 100 da Constituição Federal, ainda não foram incluídos no orçamento ou constam no orçamento e ainda não foram pagos. Ao final do exercício em que esses precatórios foram incluídos ou que deveriam ter sido incluídos, os valores deverão compor a linha "Pecatórios Posteriores a 05/05/2000 (inclusive) - Vencidos e não pagos"

NOTA:


IANNA MARIA PORTO MELO DE OLIVEIRA
PREFEITO MUNICIPAL


BHONA DA SILVA RESENDE
SECRETÁRIA DE FINANÇAS


ISABELLA SANTOS MOURA TEIXEIRA
CONTADORA CRC/SE Nº 8077



ALDRY THIELYS DOS SANTOS ANDRADE
SECRETÁRIO DE CONTROLE INTERNO

Tabela 3 - Demonstrativo das Garantias e Contragarantias de Valores


MUNICÍPIO DE NOSSA SENHORA DAS DORES
RELATÓRIO DE GESTÃO FISCAL
DEMONSTRATIVO DAS GARANTIAS E CONTRAGARANTIAS DE VALORES
ORÇAMENTOS FISCAL E DA SEGURIDADE SOCIAL
3º QUADRIMETRE DE 2025


RGF - ANEXO 3 (LRF, art. 55, inciso I, alínea "c" e art. 40, § 1º)

GARANTIAS CONCEDIDAS	SALDO DO EXERCÍCIO ANTERIOR	SALDOS DO EXERCÍCIO DE <EXERCÍCIO>		
		Até o 1º Quadrimestre	Até o 2º Quadrimestre	Até o 3º Quadrimestre
AOS ESTADOS (I)				
Em Operações de Crédito Externas				
Em Operações de Crédito Internas				
AOS MUNICÍPIOS (II)				
Em Operações de Crédito Externas				
Em Operações de Crédito Internas				
ÀS ENTIDADES CONTROLADAS (III)				
Em Operações de Crédito Externas				
Em Operações de Crédito Internas				
POR MEIO DE FUNDOS E PROGRAMAS (IV)				
TOTAL GARANTIAS CONCEDIDAS (V) = (I + II + III + IV)				
RECEITA CORRENTE LÍQUIDA - RCL (VI)				
(-) Transferências obrigatórias da União relativas às emendas individuais (art. 66º da CF, § 1º, III) e às emendas de grupo (art. 66º da CF, § 1º, IV)				
RECEITA CORRENTE LÍQUIDA AJUSTADA PARA CÁLCULO DOS INDICADORES DE RESULTADO - RCLAJ (VII) = (VI - (-))				
% do TOTAL DAS GARANTIAS sobre a RCL AJUSTADA (V/VII) - <%>				
LIMITE DEFINIDO POR RESOLUÇÃO DO SENADO FEDERAL - <%>				
LIMITE DE ALERTA (inciso III do §1º do art. 59 da LRF) - <%>				
CONTRAGARANTIAS RECEBIDAS	SALDO DO EXERCÍCIO ANTERIOR	SALDOS DO EXERCÍCIO DE <EXERCÍCIO>		
		Até o 1º Quadrimestre	Até o 2º Quadrimestre	Até o 3º Quadrimestre
DOS ESTADOS (IX)				
Em Garantia às operações de Crédito Externas				
Em Garantia às operações de Crédito Internas				
DOS MUNICÍPIOS (X)				
Em Garantia às operações de Crédito Externas				
Em Garantia às operações de Crédito Internas				
DAS ENTIDADES CONTROLADAS (XI)				
Em Garantia às operações de Crédito Externas				
Em Garantia às operações de Crédito Internas				
EM GARANTIAS POR MEIO DE FUNDOS E PROGRAMAS (XII)				
TOTAL CONTRAGARANTIAS RECEBIDAS (XIII) = (IX + X + XI + XII)				
MEDIDAS CORRETIVAS:				

FONTE: Sistema <Nome>, Unidade Responsável <Nome>, Data da emissão <dd/mm/aaaa> e hora de emissão <hhh e mmm>
NOTA:


IANNA MARIA PORTO MELO DE OLIVEIRA
PREFEITO MUNICIPAL


BHONA DA SILVA RESENDE
SECRETÁRIA DE FINANÇAS


ISABELLA SANTOS MOURA TEIXEIRA
CONTADORA CRC/SE Nº 8077



ALDRY THIELYS DOS SANTOS ANDRADE
SECRETÁRIO DE CONTROLE INTERNO

Tabela 4 - Demonstrativo das Operações de Crédito

MUNICÍPIO DE NOSSA SENHORA DAS DORES
RELATÓRIO DE GESTÃO FISCAL
DEMONSTRATIVO DAS OPERAÇÕES DE CRÉDITO
ORÇAMENTOS FISCAL E DA SEGURIDADE SOCIAL
3º QUADRIMESTRE DE 2025

RGF - ANEXO 4 (LRF, art. 55, inciso I, alínea "d" e inciso III alínea "c")		R\$ 1,00	
OPERAÇÕES DE CRÉDITO		VALOR REALIZADO	
		No Quadrimestre de Referência	Até o Quadrimestre de Referência (a)
Mobiliária Interna Externa Contratual Interna Empréstimos Aquisição Financiada de Bens e Arrendamento Mercantil Financeiro Antecipação de Receita pela Venda a Termo de Bens e Serviços Assunção, Reconhecimento e Confissão de Dívidas (LRF, art. 29, § 1º) Operações de crédito não sujeitas ao limite para fins de contratação¹ (I) Externa Empréstimos Aquisição Financiada de Bens e Arrendamento Mercantil Financeiro Antecipações de Receitas pela Venda a Termo de Bens e Serviços Assunção, Reconhecimento e Confissão de Dívidas (LRF, art. 29, § 1º) Operações de crédito não sujeitas ao limite para fins de contratação¹ (II)			
TOTAL (III)			
APURAÇÃO DO CUMPRIMENTO DOS LIMITES		VALOR	% SOBRE A RCL AJUSTADA
RECEITA CORRENTE LÍQUIDA - RCL (IV)			-
(-) Transferências obrigatórias da União relativas às emendas individuais (§ 1º, art. 166-A da CF) (V)			-
RECEITA CORRENTE LÍQUIDA AJUSTADA PARA CÁLCULO DOS LIMITES DE ENDENADAMENTO (VI) = (IV) - (V)			-
OPERAÇÕES VEDADAS (VII)			
TOTAL CONSIDERADO PARA FINS DA APURAÇÃO DO CUMPRIMENTO DOS LIMITES (VIII) = (VI) + (VII)			
LIMITE GERAL DEFINIDO POR RESOLUÇÃO DO SENADO FEDERAL PARA AS OPERAÇÕES DE CRÉDITO POR ANTECIPAÇÃO DA RECEITA ORÇAMENTÁRIA (IX)			
LIMITE DE ALERTA (inciso III do §1º do art. 59 da LRF) - <%>			
OPERAÇÕES DE CRÉDITO POR ANTECIPAÇÃO DA RECEITA ORÇAMENTÁRIA			
LIMITE DEFINIDO POR RESOLUÇÃO DO SENADO FEDERAL PARA AS OPERAÇÕES DE CRÉDITO POR ANTECIPAÇÃO DA RECEITA ORÇAMENTÁRIA			
OUTRAS OPERAÇÕES QUE INTEGRAM A DÍVIDA CONSOLIDADA		VALOR REALIZADO	
		No Quadrimestre de Referência	Até o Quadrimestre de Referência (a)
Parcelamentos de Dívidas Tributos Contribuições Previdenciárias FGTS Demais Contribuições Sociais Operações de reestruturação e recomposição do principal de dívidas			

FONTE: Sistema <Nome>, Unidade Responsável <Nome>, Data da emissão <dd/mm/aaaa> e hora de emissão <hh e mm>
¹ Conforme Manual para Instrução de Pleitos (MIP), disponível em conteudo.tesouro.gov.br/manuais/mip, essas operações podem ser contratadas mesmo que não haja margem disponível nos limites. No entanto, uma vez contratadas, os fluxos de tais operações terão seus efeitos contabilizados para fins da contratação de outras operações de crédito.
NOTA:

Ianna Maria Porto Melo de Oliveira
IANNA MARIA PORTO MELO DE OLIVEIRA
PREFEITO MUNICIPAL

Bhona da Silva Resende
BHONA DA SILVA RESENDE
SECRETARIA DE FINANÇAS

Isabella Santos Moura Teixeira
ISABELLA SANTOS MOURA TEIXEIRA
CONTADORA CRC/SE Nº 8077
Aldry Thielys dos Santos Andrade
ALDRY THIELYS DOS SANTOS ANDRADE
SECRETÁRIO DE CONTROLE INTERNO

Tabela 5 – Demonstrativo da Disponibilidade de Caixa e dos Restos a Pagar - Estados, DF e Municípios

MUNICÍPIO DE NOSSA SENHORA DAS DORES
RELATÓRIO DE GESTÃO FISCAL
DEMONSTRATIVO DA DISPONIBILIDADE DE CAIXA E DOS RESTOS A PAGAR
ORÇAMENTOS FISCAL E DA SEGURIDADE SOCIAL
3º QUADRIMESTRE DE 2025

RS 1.00										
IDENTIFICAÇÃO DOS RECURSOS	DISPONIBILIDADE DE CAIXA BRUTA	OBRIGAÇÕES FINANCEIRAS				INSUFICIÊNCIA FINANCEIRA VERIFICADA NO CONSÓRCIO PÚBLICO	DISPONIBILIDADE DE CAIXA LÍQUIDA (ANTES DA INSCRIÇÃO EM RESTOS A PAGAR NÃO PROCESSADOS DO EXERCÍCIO)I	RESTOS A PAGAR EMPENHADOS E NÃO LIQUIDADOS DO EXERCÍCIO	EMPENHOS NÃO LIQUIDADOS CANCELADOS (NÃO INSCRITOS POR INSUFICIÊNCIA FINANCEIRA)	DISPONIBILIDADE DE CAIXA LÍQUIDA (APÓS A INSCRIÇÃO EM RESTOS A PAGAR NÃO PROCESSADOS DO EXERCÍCIO)
		Restos a Pagar Liquidados e Não Pagos		Restos a Pagar Empenhados e Não Liquidados de Exercícios Anteriores	Demais Obrigações Financeiras					
		De Exercícios Anteriores	Do Exercício							
	(a)	(b)	(c)	(d)	(e)	(f)	(g) = (a – (b + c + d + e) - f)	(h)		(i) = (g - h)
TOTAL DOS RECURSOS NÃO VINCULADOS (I)	6.776.057,05	49.582,00	800,00	0,00	387.871,36	0,00	6.337.803,69	98.978,41	0,00	6.238.825,28
Recursos Não Vinculados de Impostos							0,00			0,00
Outros Recursos não Vinculados	6.776.057,05	49.582,00	800,00		387.871,36		6.337.803,69	98.978,41		6.238.825,28
TOTAL DOS RECURSOS VINCULADOS (EXCETO AO RPPS) (II)	24.451.939,38	1.035.959,09	2.007.616,46	0,00	0,00	0,00	21.408.363,83	763.712,65	0,00	20.644.651,18
Recursos Vinculados à Educação	2.739.189,89	100.781,51	1.668.996,75	0,00	0,00	0,00	969.411,63	244.962,33		724.449,30
Transferências do FUNDEB	1.828.484,19						1.828.484,19			1.828.484,19
Outros Recursos Vinculados à Educação	910.705,70	100.781,51	1.668.996,75				-859.072,56	244.962,33		-1.104.034,89
Recursos Vinculados à Saúde	8.394.068,24	610.494,33	87.428,01	0,00	0,00	0,00	7.696.145,90	244.962,33	0,00	7.451.183,57
Transferências Fundo a Fundo de Recursos do SUS	25.643,48						25.643,48			25.643,48
Outros Recursos Vinculados à Saúde	8.368.424,76	610.494,33	87.428,01				7.670.502,42	244.962,33		7.425.540,09
Recursos Vinculados à Assistência Social	809.238,24	95.207,48	18.313,81				695.716,95	36.850,00		658.866,95
Recursos Vinculados à Previdência Social (Exceto ao RPPS)							0,00			0,00
Demais Vinculações Decorrentes de Transferências	11.802.043,20	0,00	0,00	0,00	0,00	0,00	11.802.043,20	0,00	0,00	11.802.043,20
Transferências de Convênios e Instrumentos Congêneres (exceto Educação, Saúde e Assistência)							0,00			0,00
Outras Vinculações Decorrentes de Transferências	11.802.043,20						11.802.043,20			11.802.043,20
Demais Vinculações Legais	0,00	0,00	0,00	0,00	0,00	0,00	0,00	0,00	0,00	0,00
Recursos de Operações de Crédito (exceto vinculados à Educação e à Saúde)							0,00			0,00
Recursos de Alienação de Bens/Ativos							0,00			0,00
Recursos Vinculados a Fundos (exceto Educação, Saúde, Assistência e Previdência)							0,00			0,00
Outras Vinculações Legais							0,00			0,00
Recursos Extraorçamentários							0,00			0,00
Outras Vinculações	707.399,81	229.475,77	232.877,89				245.046,15	236.937,99		8.108,16
TOTAL DOS RECURSOS VINCULADOS AO RPPS (III)	0,00	0,00	0,00	0,00	0,00	0,00	0,00	0,00	0,00	0,00
Recursos Vinculados ao RPPS - Fundo em Capitalização (Plano Previdenciário)²							0,00			0,00
Recursos Vinculados ao RPPS - Fundo em Repartição (Plano Financeiro)							0,00			0,00
Recursos Vinculados ao RPPS - Taxa de Administração							0,00			0,00
TOTAL (IV) = (I + II + III)	31.227.996,43	1.085.541,09	2.008.416,46	0,00	387.871,36	0,00	27.746.167,52	862.691,06	0,00	26.883.476,46

FONTE: Sistema <Nome>, Unidade Responsável <Nome>, Data da emissão <dd/mm/aaaa> e hora de emissão <hh e mm>

NOTA:

1. Essa coluna poderá apresentar valor negativo, indicando, nesse caso, insuficiência de caixa após o registro das obrigações financeiras.

2. Nessa linha não devem ser informados os investimentos destinados à acumulação para pagamentos futuros

Ianna Maria Porto Melo de Oliveira

IANNA MARIA PORTO MELO DE OLIVEIRA
PREFEITO MUNICIPAL

Bhona da Silva Resende

BHONA DA SILVA RESENDE
SECRETÁRIO DE FINANÇAS

Alsa mdrade

ALDRY THIELYS DOS SANTOS ANDRADE
SECRETÁRIO DE CONTROLE INTERNO

Isabella Santos Moura Teixeira

ISABELLA SANTOS MOURA TEIXEIRA
CONTADORA CRC/SE Nº 8077

Tabela 6 - Demonstrativo Simplificado do Relatório de Gestão Fiscal - Estado, DF e Município

MUNICÍPIO DE NOSSA SENHORA DAS DORES
RELATÓRIO DE GESTÃO FISCAL
DEMONSTRATIVO SIMPLIFICADO DO RELATÓRIO DE GESTÃO FISCAL
ORÇAMENTOS FISCAL E DA SEGURIDADE SOCIAL
3º QUADRIMESTRE DE 2025

LRF, art. 48 - Anexo 6RS 1,00

RECEITA CORRENTE LÍQUIDA	VALOR ATÉ O QUADRIMESTRE/SEMESTRE	
Receita Corrente Líquida	153.761.319,71	
Receita Corrente Líquida Ajustada para Cálculo dos Limites de Endividamento	145.782.082,24	
Receita Corrente Líquida Ajustada para Cálculo dos Limites da Despesa com Pessoal	138.764.823,44	

DESPESA COM PESSOAL	VALOR	% SOBRE A RCL AJUSTADA
Despesa Total com Pessoal - DTP	69.612.960,88	50,17%
Limite Máximo (incisos I, II e III, art. 20 da LRF) - <%>	74.933.004,66	54,00%
Limite Prudencial (parágrafo único, art. 22 da LRF) - <%>	71.186.354,42	51,30%
Limite de Alerta (inciso II do §1º do art. 59 da LRF) - <%>	67.439.704,19	48,60%

DÍVIDA CONSOLIDADA	VALOR ATÉ O QUADRIMESTRE DE REFERÊNCIA	% SOBRE A RCL AJUSTADA
Dívida Consolidada Líquida	70.791.967,01	48,56%
Limite Definido por Resolução do Senado Federal	166.517.788,13	120,00%

GARANTIAS DE VALORES	VALOR ATÉ O QUADRIMESTRE DE REFERÊNCIA	% SOBRE A RCL AJUSTADA
Total das Garantias Concedidas		
Limite Definido por Resolução do Senado Federal		

OPERAÇÕES DE CRÉDITO	VALOR	% SOBRE A RCL AJUSTADA
Operações de Crédito Internas e Externas		
Limite Definido pelo Senado Federal para Operações de Crédito Externas e Internas		
Operações de Crédito por Antecipação da Receita		
Limite Definido pelo Senado Federal para Operações de Crédito por Antecipação da Receita		

RESTOS A PAGAR	RESTOS A PAGAR EMPENHADOS E NÃO LIQUIDADOS DO EXERCÍCIO	DISPONIBILIDADE DE CAIXA LÍQUIDA (APÓS A INSCRIÇÃO EM RESTOS A PAGAR NÃO PROCESSADOS DO EXERCÍCIO)
Valor Total	862.691,06	26.883.476,46

FONTE: Sistema <Nome>, Unidade Responsável <Nome>, Data da emissão <dd/mm/aaaa> e hora de emissão <hhh e mm>

Ianna Maria Porto Melo de Oliveira
IANNA MARIA PORTO MELO DE OLIVEIRA
PREFEITO MUNICIPAL

Bhona da Silva Resende
BHONA DA SILVA RESENDE
SECRETÁRIA DE FINANÇAS

Isabella Santos Moura Teixeira
ISABELLA SANTOS MOURA TEIXEIRA
CONTADORA CRC/SE Nº 8077
Aldry Thielys dos Santos Andrade
ALDRY THIELYS DOS SANTOS ANDRADE
SECRETÁRIO DE CONTROLE INTERNO