
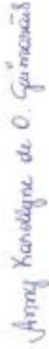




RECEITAS	PREVISÃO INICIAL	PREVISÃO ATUALIZADA	RECEITAS REALIZADAS			SALDO A REALIZAR	
			Até Bimestre (b)	% (b/a)	Até o Bimestre (c)	% (c/a)	(a-c)
RECEITAS (EXCETO INTRA-ORÇAMENTÁRIAS) (I)	115.000.000,00	115.000.000,00	17.370.645,44	15,10	95.876.307,54	83,37	19.123.692,46
RECEITAS CORRENTES	111.207.500,00	111.207.500,00	17.370.645,44	15,62	94.998.076,82	85,42	16.209.423,18
IMPOSTOS, TAXAS E CONTRIBUIÇÕES DE MELHORIA	3.848.020,00	3.848.020,00	540.691,46	14,05	2.416.681,87	62,80	1.431.338,13
IMPOSTOS	3.598.020,00	3.598.020,00	521.736,45	14,50	2.221.401,92	61,73	1.376.618,08
TAXAS	250.000,00	250.000,00	18.955,01	7,58	195.279,95	78,11	54.720,05
CONTRIBUIÇÕES	600.000,00	600.000,00	343.867,23	57,31	1.493.576,30	248,92	-893.576,30
CONTRIBUIÇÃO PARA O CUSTEIO DO SERVIÇO DE ILUMINAÇÃO PÚBLICA	600.000,00	600.000,00	343.867,23	57,31	1.493.576,30	248,92	-893.576,30
RECEITA PATRIMONIAL	288.740,00	288.740,00	38.353,49	13,28	12.849.939,66	4.450,34	-12.561.199,66
VALORES MOBILIÁRIOS	288.740,00	288.740,00	38.353,49	13,28	857.959,09	297,13	-569.219,09
DELEGAÇÃO DE SERVIÇOS PÚBLICOS MEDIANTE CONCESSÃO, PERMISS	0,00	0,00	0,00	0,00	11.991.980,57	0,00	-11.991.980,57
RECEITA DE SERVIÇOS	450.000,00	450.000,00	0,00	0,00	0,00	0,00	450.000,00
SERVIÇOS ADMINISTRATIVOS E COMERCIAIS GERAIS	350.000,00	350.000,00	0,00	0,00	0,00	0,00	350.000,00
OUTROS SERVIÇOS	100.000,00	100.000,00	0,00	0,00	0,00	0,00	100.000,00
TRANSFERÊNCIAS CORRENTES	104.789.740,00	104.789.740,00	16.382.367,18	15,63	77.329.796,42	73,79	27.459.943,58
TRANSFERÊNCIAS DA UNIÃO E DE SUAS ENTIDADES	54.914.120,00	54.914.120,00	10.666.165,13	19,42	44.700.055,58	81,39	10.214.064,42
TRANSFERÊNCIAS DOS ESTADOS E DO DISTRITO FEDERAL E DE SUAS E	10.496.020,00	10.496.020,00	960.946,31	9,15	5.538.205,88	52,76	4.957.814,12
TRANSFERÊNCIAS DE OUTRAS INSTITUIÇÕES PÚBLICAS	39.379.600,00	39.379.600,00	4.755.255,74	12,07	27.091.534,96	68,79	12.288.065,04
OUTRAS RECEITAS CORRENTES	1.231.000,00	1.231.000,00	65.366,08	5,30	908.082,57	73,76	322.917,43
INDENIZAÇÕES, RESTITUIÇÕES E RESSARCIMENTOS	1.231.000,00	1.231.000,00	65.366,08	5,30	908.082,57	73,76	322.917,43
RECEITAS DE CAPITAL	3.792.500,00	3.792.500,00	0,00	0,00	878.230,72	23,15	2.914.269,28
ALIENAÇÃO DE BENS	2.505.000,00	2.505.000,00	0,00	0,00	0,00	0,00	2.505.000,00
ALIENAÇÃO DE BENS MÓVEIS	1.500.000,00	1.500.000,00	0,00	0,00	0,00	0,00	1.500.000,00
ALIENAÇÃO DE BENS IMÓVEIS	1.005.000,00	1.005.000,00	0,00	0,00	0,00	0,00	1.005.000,00
TRANSFERÊNCIAS DE CAPITAL	1.287.500,00	1.287.500,00	0,00	0,00	878.230,72	68,21	409.269,28
TRANSFERÊNCIAS DA UNIÃO E DE SUAS ENTIDADES	1.280.000,00	1.280.000,00	0,00	0,00	873.990,00	68,28	406.010,00
TRANSFERÊNCIAS DOS ESTADOS E DO DISTRITO FEDERAL E DE SUAS E	7.500,00	7.500,00	0,00	0,00	4.240,72	56,54	3.259,28
RECEITAS (INTRA-ORÇAMENTÁRIAS) (II)	-	-	-	-	-	-	-
SUBTOTAL DAS RECEITAS (III) = (I + II)	115.000.000,00	115.000.000,00	17.370.645,44	15,10	95.876.307,54	83,37	19.123.692,46
OPERAÇÕES DE CRÉDITO / REFINANCIAMENTO (IV)	-	-	-	-	-	-	0
Operações de Crédito Internas	-	-	-	-	-	0,00	0
Mobiliária	-	-	-	-	-	0	0
Contratual	-	-	-	-	-	0	0
Operações de Crédito Externas	-	-	-	-	-	0,00	0
Mobiliária	-	-	-	-	-	0	0
Contratual	-	-	-	-	-	0	0
TOTAL DAS RECEITAS (V) = (III + IV)	115.000.000,00	115.000.000,00	17.370.645,44	15,10	95.876.307,54	83,37	19.123.692,46
DÉFICIT (VI)	-	-	-	-	-	-	0
TOTAL COM DÉFICIT (VII) = (V + VI)	115.000.000,00	115.000.000,00	17.370.645,44	15,10	95.876.307,54	-	19.123.692,46

SALDOS DE EXERCÍCIOS ANTERIORES		0,00	0
Recursos Arrecadados em Exercícios Anteriores - RPPS			
Superávit Financeiro Utilizado para Créditos Adicionais			
		0	

DESPESAS	DOTAÇÃO INICIAL (d)	DOTAÇÃO ATUALIZADA (e)	DESPESAS EMPENHADAS		SALDO A EMPENHAR (g) = (e-f)	DESPESAS LIQUIDADAS		SALDO A LIQUIDAR (i) = (e-h)	DESPESAS PAGAS ATÉ O BIMESTRE (j)	INSCRITAS RP NÃO PROCESSADOS (k)
			No Bimestre	Até o Bimestre (f)		No Bimestre	Até o Bimestre (h)			
DESPESAS (EXCETO INTRA-ORÇAMENTÁRIAS) (VIII)	115.000.000,00	115.000.000,00	5.580.769,91	105.356.956,78	9.643.043,22	9.883.007,11	78.796.302,19	36.203.697,81	66.118.084,13	
DESPESAS CORRENTES	107.339.913,00	94.144.956,34	-856.340,66	89.765.718,72	4.379.237,62	7.403.855,96	71.944.192,93	22.200.763,41	63.384.745,26	
PESSOAL E ENCARGOS SOCIAIS	73.291.863,00	46.530.062,38	-2.022.740,09	45.339.352,10	1.190.710,28	1.202.007,71	43.715.163,58	2.814.898,80	43.075.847,08	
JUROS E ENCARGOS DA DÍVIDA	500,00	0,00	0,00	0,00	0,00	0,00	0,00	0,00	0,00	
OUTRAS DESPESAS CORRENTES	34.047.550,00	47.614.893,96	1.166.399,43	44.426.366,62	3.188.527,34	6.201.848,25	28.229.029,35	19.385.864,61	20.308.898,18	
DESPESAS DE CAPITAL	7.545.087,00	20.855.043,66	6.437.110,57	15.591.238,06	5.263.805,60	2.479.151,15	6.852.109,26	14.002.934,40	2.733.338,87	
INVESTIMENTOS	5.944.987,00	20.254.943,66	6.615.443,45	15.069.570,94	5.185.372,72	2.474.333,63	6.330.442,14	13.924.501,52	2.213.277,59	
AMORTIZAÇÃO DA DÍVIDA	1.600.100,00	600.100,00	-178.332,88	521.667,12	78.432,88	4.817,52	521.667,12	78.432,88	520.061,28	
RESERVAS	115.000,00	0,00	0,00	0,00	0,00	0,00	0,00	0,00	0,00	
RESERVAS	115.000,00	0,00	0,00	0,00	0,00	0,00	0,00	0,00	0,00	
AMORTIZAÇÃO DA DÍV. / REFINANCIAMENTO (XI)	0,00	0,00	0,00	0,00	0,00	0,00	0,00	0,00	0,00	
Amortização da Dívida Interna	0,00	0,00	0,00	0,00	0,00	0,00	0,00	0,00	0,00	
Dívida Mobiliária	0,00	0,00	0,00	0,00	0,00	0,00	0,00	0,00	0,00	
Outras Dívidas	0,00	0,00	0,00	0,00	0,00	0,00	0,00	0,00	0,00	
Amortização da Dívida Externa	0,00	0,00	0,00	0,00	0,00	0,00	0,00	0,00	0,00	
Dívida Mobiliária	0,00	0,00	0,00	0,00	0,00	0,00	0,00	0,00	0,00	
Outras Dívidas	0,00	0,00	0,00	0,00	0,00	0,00	0,00	0,00	0,00	
DESPESAS (INTRA-ORÇAMENTÁRIAS) (IX)	-	-	-	-	-	-	-	-	-	
SUBTOTAL DAS DESPESAS (X) = (VIII + IX)	115.000.000,00	115.000.000,00	5.580.769,91	105.356.956,78	9.643.043,22	9.883.007,11	78.796.302,19	36.203.697,81	66.118.084,13	
TOTAL DAS DESPESAS (XII) = (X + XI)	115.000.000,00	115.000.000,00	5.580.769,91	105.356.956,78	9.643.043,22	9.883.007,11	78.796.302,19	36.203.697,81	66.118.084,13	
SUPERÁVIT (XIII)							17.080.005,35	-	29.758.223,41	
TOTAL COM SUPERÁVIT (XIV) = (XII + XIII)	115.000.000,00	115.000.000,00	5.580.769,91	105.356.956,78	9.643.043,22	9.883.007,11	95.876.307,54	36.203.697,81	95.876.307,54	
RESERVA DO RPPS			-	-	-	-	-	-	-	

RECEITAS INTRA-ORÇAMENTÁRIAS		PREVISÃO INICIAL	PREVISÃO ATUALIZADA (a)	RECEITAS REALIZADAS			SALDO A REALIZAR (a-c)			
				N.º Bimestre (b)	% (b/a)	Até o Bimestre (c)	% (c/a)			
RECEITAS (INTRA-ORÇAMENTÁRIAS) (II)										
DESPESAS INTRA-ORÇAMENTÁRIAS	DOTAÇÃO INICIAL (d)	DOTAÇÃO ATUALIZADA (e)	DESPESAS EMPENHADAS		SALDO A EMPENHAR (g) = (e-f)	DESPESAS LIQUIDADAS		SALDO A LIQUIDAR (i) = (e-h)	DESPESAS PAGAS ATÉ O BIMESTRE (j)	INSCRITAS RP NÃO PROCESSADOS (k)
			No Bimestre	Até o Bimestre (f)		No Bimestre	Até o Bimestre (h)			
DESPESAS (INTRA-ORÇAMENTÁRIAS) (IX)										
										
ANA HELENA CARVALHO FONTES				ANNY KAROLLYNE DE OLIVEIRA GUIMARÃES						
PREFEITA MUNICIPAL Mat.10215				TÉCNICO EM CONTABILIDADE CRC.8021						

Contabilis - Desenvolvido por 3Tecnos Tecnologia / / Departamento de Contabilidade

SPID: 490

Emitido em: 28/11/2025 09:23:36

Página 3 de 3



ESTADO DE SERGIPE

MUNICÍPIO DE AQUIDABÃ

Demonstrativo da Execução das despesas por Função/SubFunção

Orçamentos Fiscal e da Seguridade Social

RELATÓRIO RESUMIDO DA EXECUÇÃO ORÇAMENTÁRIA

SETEMBRO-OUTUBRO/2025

R\$ 1,00

Função/SubFunção	DOTAÇÃO INICIAL	DOTAÇÃO ATUALIZADA	DESPESAS EMPENHADAS			SALDO (c) = (a-b)	DESPESAS LIQUIDADAS			SALDO (e) = (a-d)	INSCRITAS EM RESTOS A PAGAR NÃO PROCESSADOS (f)
			No Bimestre	Até o Bimestre (b)	% (b) / t (b)		No Bimestre	Até o Bimestre (d)	% (d) / t (d)		
DESPESAS (EXCETO INTRA-ORÇAMENTÁRIAS) (I)	115.000.000,00	115.000.000,00	5.580.769,91	105.356.956,78	100,00	9.643.043,22	9.883.007,11	78.796.302,19	100,00	36.203.697,81	0,00
01 - Legislativa	3.700.000,00	3.700.000,00	76.690,00	3.175.020,03	3,01	524.979,97	524.055,26	2.607.099,17	3,31	1.092.900,83	0,00
031 - Ação Legislativa	3.700.000,00	3.700.000,00	76.690,00	3.175.020,03	3,01	524.979,97	524.055,26	2.607.099,17	3,31	1.092.900,83	0,00
02 - Judiciária	2.772.100,00	3.164.100,00	-230.898,16	3.119.101,84	2,96	44.998,16	0,00	3.119.101,84	3,96	44.998,16	0,00
061 - Ação Judiciária	2.000.500,00	3.050.000,00	-9,12	3.049.990,88	2,89	9,12	0,00	3.049.990,88	3,87	9,12	0,00
122 - Administração Geral	771.600,00	114.100,00	-230.889,04	69.110,96	0,07	44.989,04	0,00	69.110,96	0,09	44.989,04	0,00
04 - Administração	9.072.500,00	12.648.066,22	199.610,79	11.794.380,92	11,19	853.685,30	1.462.629,68	8.485.867,84	10,77	4.162.198,38	0,00
122 - Administração Geral	8.748.900,00	12.369.131,22	398.234,89	11.651.055,02	11,06	718.076,20	1.445.482,04	8.342.541,94	10,59	4.026.589,28	0,00
123 - Administração Financeira	1.000,00	0,00	0,00	0,00	0,00	0,00	0,00	0,00	0,00	0,00	0,00
124 - Controle Interno	308.600,00	285.395,00	-198.874,10	134.125,90	0,13	131.269,10	16.897,64	134.125,90	0,17	131.269,10	0,00
128 - Formação de Recursos Humanos	11.500,00	13.540,00	250,00	9.200,00	0,01	4.340,00	250,00	9.200,00	0,01	4.340,00	0,00
451 - Infraestrutura Urbana	2.500,00	0,00	0,00	0,00	0,00	0,00	0,00	0,00	0,00	0,00	0,00
695 - Turismo	0,00	0,00	0,00	0,00	0,00	0,00	0,00	0,00	0,00	0,00	0,00
08 - Assistência Social	4.789.240,00	4.195.661,18	321.187,07	3.892.271,93	3,69	303.389,25	632.474,15	3.091.643,43	3,92	1.104.017,75	0,00
122 - Administração Geral	2.613.820,00	2.238.305,49	87.500,00	2.122.324,78	2,01	115.980,71	305.520,45	1.679.691,28	2,13	558.614,21	0,00
241 - Assistência à Pessoa Idosa	12.400,00	400,00	0,00	0,00	0,00	400,00	0,00	0,00	0,00	400,00	0,00
242 - Assistência à Pessoa com Deficiência	1.500,00	0,00	0,00	0,00	0,00	0,00	0,00	0,00	0,00	0,00	0,00
243 - Assistência à Criança e ao Adolescente	241.440,00	209.000,00	8.000,00	208.900,00	0,20	100,00	38.011,78	148.926,36	0,19	60.073,64	0,00
244 - Assistência Comunitária	1.714.080,00	1.536.510,69	162.742,07	1.358.872,25	1,29	177.638,44	274.870,06	1.119.892,11	1,42	416.618,58	0,00
245 - Serviços Socioassistenciais	199.500,00	211.445,00	62.945,00	202.174,90	0,19	9.270,10	14.071,86	143.133,68	0,18	68.311,32	0,00
306 - Alimentação e Nutrição	6.500,00	0,00	0,00	0,00	0,00	0,00	0,00	0,00	0,00	0,00	0,00
10 - Saúde	23.361.690,00	20.161.811,88	953.729,84	18.987.599,99	18,02	1.174.211,89	2.331.026,13	13.854.773,89	17,58	6.307.037,99	0,00
122 - Administração Geral	9.146.900,00	8.993.710,57	1.525.626,20	8.216.194,16	7,80	767.516,41	1.540.800,14	6.111.327,25	7,76	2.872.383,32	0,00
242 - Assistência à Pessoa com Deficiência	3.500,00	0,00	0,00	0,00	0,00	0,00	0,00	0,00	0,00	0,00	0,00
301 - Atenção Básica	11.819.100,00	10.426.790,13	-656.174,41	10.082.210,31	9,57	344.579,82	705.947,94	7.186.288,18	9,12	3.240.501,95	0,00
302 - Assistência Hospitalar e Ambulatorial	1.815.500,00	664.611,18	84.278,05	604.195,52	0,57	60.415,66	84.278,05	554.658,46	0,70	109.952,72	0,00
303 - Suporte Profilático e Terapêutico	106.890,00	0,00	0,00	0,00	0,00	0,00	0,00	0,00	0,00	0,00	0,00



ESTADO DE SERGIPE

MUNICÍPIO DE AQUIDABÃ

Demonstrativo da Execução das despesas por Função/SubFunção

Orçamentos Fiscal e da Seguridade Social

R\$ 1,00

Função/SubFunção	DOTAÇÃO INICIAL	DOTAÇÃO ATUALIZADA	DESPESAS EMPENHADAS			SALDO (c) = (a-b)	DESPESAS LIQUIDADAS			SALDO (e) = (a-d)	INSCRITAS EM RESTOS A PAGAR NÃO PROCESSADOS (f)
			No Bimestre	Até o Bimestre (b)	% (b) / t (b)		No Bimestre	Até o Bimestre (d)	% (d) / t (d)		
304 - Vigilância Sanitária	195.800,00	36.700,00	0,00	35.000,00	0,03	1.700,00	0,00	0,00	0,00	36.700,00	0,00
305 - Vigilância Epidemiológica	274.000,00	50.000,00	0,00	50.000,00	0,05	0,00	0,00	2.500,00	0,00	47.500,00	0,00
11 - Trabalho	500,00	0,00	0,00	0,00	0,00	0,00	0,00	0,00	0,00	0,00	0,00
244 - Assistência Comunitária	500,00	0,00	0,00	0,00	0,00	0,00	0,00	0,00	0,00	0,00	0,00
12 - Educação	54.650.750,00	41.021.656,93	-2.098.899,60	38.479.783,05	36,52	2.541.873,88	1.540.509,00	33.442.044,09	42,44	7.579.612,84	0,00
122 - Administração Geral	649.500,00	1.741.799,87	46.657,55	1.708.092,34	1,62	33.707,53	213.782,50	762.240,56	0,97	979.559,31	0,00
242 - Assistência à Pessoa com Deficiência	500,00	0,00	0,00	0,00	0,00	0,00	0,00	0,00	0,00	0,00	0,00
306 - Alimentação e Nutrição	1.450.500,00	2.140.325,17	0,00	2.140.138,98	2,03	186,19	117.068,63	1.445.121,59	1,83	695.203,58	0,00
361 - Ensino Fundamental	48.621.550,00	34.498.434,58	-2.145.557,15	32.044.051,73	30,41	2.454.382,85	1.209.657,87	28.715.546,54	36,44	5.782.888,04	0,00
365 - Educação Infantil	1.333.200,00	2.641.097,31	0,00	2.587.500,00	2,46	53.597,31	0,00	2.519.135,40	3,20	121.961,91	0,00
366 - Educação de Jovens e Adultos	2.504.500,00	0,00	0,00	0,00	0,00	0,00	0,00	0,00	0,00	0,00	0,00
367 - Educação Especial	88.500,00	0,00	0,00	0,00	0,00	0,00	0,00	0,00	0,00	0,00	0,00
392 - Difusão Cultural	2.500,00	0,00	0,00	0,00	0,00	0,00	0,00	0,00	0,00	0,00	0,00
13 - Cultura	0,00	3.298.137,14	179.435,00	3.289.693,50	3,12	8.443,64	242.735,00	1.209.535,00	1,54	2.088.602,14	0,00
392 - Difusão Cultural	0,00	3.298.137,14	179.435,00	3.289.693,50	3,12	8.443,64	242.735,00	1.209.535,00	1,54	2.088.602,14	0,00
14 - Direitos da Cidadania	0,00	0,00	0,00	0,00	0,00	0,00	0,00	0,00	0,00	0,00	0,00
244 - Assistência Comunitária	0,00	0,00	0,00	0,00	0,00	0,00	0,00	0,00	0,00	0,00	0,00
15 - Urbanismo	11.440.020,00	23.516.705,45	6.620.559,83	19.882.447,83	18,87	3.634.257,62	2.721.955,12	10.815.534,47	13,73	12.701.170,98	0,00
122 - Administração Geral	8.943.020,00	6.899.865,38	190.660,33	6.599.991,12	6,26	299.874,26	832.395,20	5.832.360,66	7,40	1.067.504,72	0,00
242 - Assistência à Pessoa com Deficiência	1.000,00	0,00	0,00	0,00	0,00	0,00	0,00	0,00	0,00	0,00	0,00
451 - Infraestrutura Urbana	1.894.500,00	15.985.833,54	5.831.923,12	12.652.480,33	12,01	3.333.353,21	1.793.778,72	4.882.392,61	6,20	11.103.440,93	0,00
452 - Serviços Urbanos	601.500,00	631.006,53	597.976,38	629.976,38	0,60	1.030,15	95.781,20	100.781,20	0,13	530.225,33	0,00
16 - Habitação	1.500,00	0,00	0,00	0,00	0,00	0,00	0,00	0,00	0,00	0,00	0,00
481 - Habitacao Rural	1.500,00	0,00	0,00	0,00	0,00	0,00	0,00	0,00	0,00	0,00	0,00
17 - Saneamento	1.500,00	0,00	0,00	0,00	0,00	0,00	0,00	0,00	0,00	0,00	0,00
512 - Saneamento Basico Urbano	1.500,00	0,00	0,00	0,00	0,00	0,00	0,00	0,00	0,00	0,00	0,00
18 - Gestão Ambiental	206.500,00	219.000,00	52.650,00	218.130,00	0,21	870,00	27.580,00	41.370,00	0,05	177.630,00	0,00
452 - Serviços Urbanos	206.500,00	219.000,00	52.650,00	218.130,00	0,21	870,00	27.580,00	41.370,00	0,05	177.630,00	0,00



R\$ 1,00

Função/SubFunção	DOTAÇÃO INICIAL	DOTAÇÃO ATUALIZADA	DESPESAS EMPENHADAS			SALDO (c) = (a-b)	DESPESAS LIQUIDADAS			SALDO (e) = (a-d)	INSCRITAS EM RESTOS A PAGAR NÃO PROCESSADOS (f)
			No Bimestre	Até o Bimestre (b)	% (b) / t (b)		No Bimestre	Até o Bimestre (d)	% (d) / t (d)		
20 - Agricultura	1.028.600,00	497.000,00	-170.900,46	324.932,98	0,31	172.067,02	48.297,85	308.071,78	0,39	188.928,22	0,00
122 - Administração Geral	1.026.600,00	497.000,00	-170.900,46	324.932,98	0,31	172.067,02	48.297,85	308.071,78	0,39	188.928,22	0,00
606 - Extensão Rural	2.000,00	0,00	0,00	0,00	0,00	0,00	0,00	0,00	0,00	0,00	0,00
23 - Comércio e Serviços	1.102.000,00	0,00	0,00	0,00	0,00	0,00	0,00	0,00	0,00	0,00	0,00
605 - Abastecimento	1.062.000,00	0,00	0,00	0,00	0,00	0,00	0,00	0,00	0,00	0,00	0,00
695 - Turismo	40.000,00	0,00	0,00	0,00	0,00	0,00	0,00	0,00	0,00	0,00	0,00
25 - Energia	8.500,00	1.000,00	0,00	0,00	0,00	1.000,00	0,00	0,00	0,00	1.000,00	0,00
752 - Energia Elétrica	8.500,00	1.000,00	0,00	0,00	0,00	1.000,00	0,00	0,00	0,00	1.000,00	0,00
26 - Transporte	12.500,00	829.000,00	0,00	828.407,55	0,79	592,45	168.127,96	598.028,67	0,76	230.971,33	0,00
782 - Transporte Rodoviário	12.500,00	829.000,00	0,00	828.407,55	0,79	592,45	168.127,96	598.028,67	0,76	230.971,33	0,00
27 - Desporto e Lazer	101.500,00	0,00	0,00	0,00	0,00	0,00	0,00	0,00	0,00	0,00	0,00
812 - Desporto Comunitário	101.500,00	0,00	0,00	0,00	0,00	0,00	0,00	0,00	0,00	0,00	0,00
28 - Encargos Especiais	2.635.600,00	1.747.861,20	-322.394,40	1.365.187,16	1,30	382.674,04	183.616,96	1.223.232,01	1,55	524.629,19	0,00
123 - Administração Financeira	1.035.100,00	1.147.861,20	-144.061,52	843.520,04	0,80	304.341,16	178.799,44	701.564,89	0,89	446.296,31	0,00
843 - Serviço da Dívida Interna	1.600.500,00	600.000,00	-178.332,88	521.667,12	0,50	78.332,88	4.817,52	521.667,12	0,66	78.332,88	0,00
99 - Reserva	115.000,00	0,00	0,00	0,00	0,00	0,00	0,00	0,00	0,00	0,00	0,00
999 - Reserva de Contingência	115.000,00	0,00	0,00	0,00	0,00	0,00	0,00	0,00	0,00	0,00	0,00
TOTAL (III) = (I + II)			5.580.769,91	105.356.956,78	100,00	9.643.043,22	9.883.007,11	78.796.302,19	100,00	36.203.697,81	0,00



ESTADO DE SERGIPE

MUNICÍPIO DE AQUIDABÃ

Demonstrativo da Execução das despesas por Função/SubFunção

Orçamentos Fiscal e da Seguridade Social

R\$ 1,00

Função/SubFunção	DOTAÇÃO INICIAL	DOTAÇÃO ATUALIZADA (a)	DESPESAS EMPENHADAS			SALDO (c) = (a-b)	DESPESAS LIQUIDADAS			SALDO (e) = (a-d)	INSCRITAS EM RESTOS A PAGAR NÃO PROCESSADOS (f)
			No Bimestre	Até o Bimestre (b)	% (b) / t (b)		No Bimestre	Até o Bimestre (d)	% (d) / t (d)		

Ana Helena Carvalho Fontes

ANA HELENA CARVALHO FONTES
PREFEITA MUNICIPAL Mat.10215

Anny Karollyne de O. Guimarães

ANNY KAROLLYNE DE OLIVEIRA GUIMARÃES
TÉCNICO EM CONTABILIDADE CRC.8021

R\$ 1,00

ESPECIFICAÇÃO	EVOLUÇÃO DA RECEITA REALIZADA NOS ÚLTIMOS 12 MESES												TOTAL (ÚLTIMOS 12 MESES)	PREVISÃO ATUALIZADA 2025
	11/2024	12/2024	01/2025	02/2025	03/2025	04/2025	05/2025	06/2025	07/2025	08/2025	09/2025	10/2025		
1- RECEITAS CORRENTES (I)	7.963.769,35	13.263.362,14	18.090.351,63	9.495.857,09	7.640.313,76	8.824.615,46	11.943.109,98	9.222.710,56	8.750.771,81	9.296.974,08	8.367.827,67	10.148.335,07	123.007.998,60	120.628.740,00
1.1- Impostos, Taxas e Contribuições de Melhoria	137.604,23	221.569,28	256.247,71	204.632,29	219.088,45	231.225,57	233.741,16	194.210,79	344.838,07	192.026,37	286.464,94	254.226,52	2.775.855,38	3.848.020,00
1.1.1- IPTU	0,00	0,00	37.432,42	37.579,06	37.536,06	9.792,15	8.224,79	2.246,34	13.106,34	5.510,66	1.563,81	16.398,66	169.390,29	642.020,00
1.1.2- ISS	54.923,83	75.175,85	98.452,18	61.226,97	78.776,02	138.927,64	156.739,37	128.059,70	169.917,78	111.035,12	134.914,02	191.015,75	1.399.164,23	1.803.000,00
1.1.3- ITBI	0,00	0,00	37.644,01	24.000,64	33.638,72	12.685,71	22.620,89	14.511,35	22.351,46	21.966,85	30.227,78	33.385,02	253.032,43	203.000,00
1.1.4- IRRF	552,18	98.461,70	37.441,39	54.157,15	43.882,73	48.150,76	33.512,81	29.741,03	127.473,64	41.323,73	108.868,08	5.363,33	628.928,53	950.000,00
1.1.5- Outros Impostos, Taxas e Contribuições de Melhoria	82.128,22	47.931,73	45.277,71	27.668,47	25.234,92	21.669,31	12.643,30	19.652,37	11.988,85	12.190,01	10.891,25	8.063,76	325.339,90	250.000,00
1.2- Contribuições	0,00	14.509,76	49.148,47	187.022,02	170.734,43	182.958,50	170.458,82	185.057,79	175.921,71	28.407,33	173.954,29	169.912,94	1.508.086,06	600.000,00
1.3- Receita Patrimonial	13.743,51	23.372,55	9.235.026,84	130.077,40	125.300,77	118.116,49	3.007.572,79	103.134,12	70.082,29	22.275,47	20.610,86	17.742,63	12.887.055,72	288.740,00
1.3.1- Rendimentos de Aplicação Financeira	13.743,51	23.372,55	136.141,51	130.077,40	125.300,77	118.116,49	114.477,55	103.134,12	70.082,29	22.275,47	20.610,86	17.742,63	895.075,15	288.740,00
1.3.2- Outras Receitas Patrimoniais	0,00	0,00	9.098.885,33	0,00	0,00	0,00	2.893.095,24	0,00	0,00	0,00	0,00	0,00	11.991.980,57	0,00
1.4- Receita Agropecuária	0,00	0,00	0,00	0,00	0,00	0,00	0,00	0,00	0,00	0,00	0,00	0,00	0,00	0,00
1.5- Receita Industrial	0,00	0,00	0,00	0,00	0,00	0,00	0,00	0,00	0,00	0,00	0,00	0,00	0,00	0,00
1.6- Receita de Serviços	0,00	0,00	0,00	0,00	0,00	0,00	0,00	0,00	0,00	0,00	0,00	0,00	0,00	450.000,00
1.7- Transferências Correntes	7.730.378,08	12.997.166,91	8.525.698,80	8.928.392,98	7.076.751,58	8.258.949,02	8.329.646,83	8.356.043,99	8.086.321,62	9.022.897,41	7.872.550,58	9.655.333,90	104.840.131,70	114.210.980,00
1.7.1- Cota-Parte do FPM	2.880.755,66	4.647.039,25	2.906.233,72	3.899.830,08	2.568.217,52	2.609.747,22	3.329.102,64	3.419.445,79	3.594.051,37	2.769.415,58	3.514.497,16	2.357.049,82	38.495.385,81	40.000.000,00
1.7.2- Cota-Parte do ICMS	521.621,05	693.981,78	457.515,54	450.971,82	453.034,46	514.654,47	460.798,22	450.469,77	517.187,89	442.274,23	531.083,11	400.796,16	5.894.398,50	10.000.000,00
1.7.3- Cota-Parte do IPVA	79.443,78	60.032,95	73.609,24	62.088,13	149.837,22	223.457,10	61.710,03	80.228,94	73.611,99	85.033,90	79.518,77	103.772,30	1.132.344,35	2.100.000,00
1.7.4- Cota-Parte do ITR	571,81	88,43	175,21	735,46	270,05	633,58	662,98	761,48	98,43	488,42	2.633,88	8.922,85	16.042,58	2.000,00
1.7.5- Transferências da LC 61/1989	500,66	611,87	961,86	1.215,79	1.250,97	1.165,67	1.159,65	0,00	2.452,83	1.251,17	1.326,84	1.272,42	13.169,73	4.200,00
1.7.6- Transferências do FUNDEB	3.238.864,52	3.617.137,95	3.972.806,27	3.553.071,10	2.769.698,13	3.217.342,89	3.361.163,04	3.345.789,15	2.706.397,45	2.948.938,07	2.655.014,43	2.787.712,28	38.173.935,28	40.637.600,00
1.7.7- Outras Transferências Correntes	1.008.620,60	3.978.274,68	1.114.396,96	980.480,60	1.134.443,23	1.691.948,09	1.115.050,27	1.059.348,86	1.192.521,66	2.775.496,04	1.088.466,39	3.995.808,07	21.114.855,45	21.467.180,00
1.8- Outras Receitas Correntes	82.043,53	6.743,64	24.229,81	45.732,40	48.458,53	33.365,88	201.690,38	384.263,87	73.608,12	31.367,50	14.247,00	51.119,08	996.869,74	1.231.000,00
2- DEDUÇÕES (II)	-697.715,16	-797.655,23	-687.699,05	-882.968,18	-635.039,70	-670.449,27	-771.204,36	-790.698,90	-539.003,23	-660.210,30	-570.636,94	-574.880,36	-8.278.160,68	-9.421.240,00
2.1- Contrib. do Servidor para Plano de Previdência	0,00	0,00	0,00	0,00	0,00	0,00	0,00	0,00	0,00	0,00	0,00	0,00	0,00	0,00
2.2- Compensação Financ. entre Regimes Previdência	0,00	0,00	0,00	0,00	0,00	0,00	0,00	0,00	0,00	0,00	0,00	0,00	0,00	0,00
2.3- Rendimentos de Aplicações de Recursos Previdenciários	0,00	0,00	0,00	0,00	0,00	0,00	0,00	0,00	0,00	0,00	0,00	0,00	0,00	0,00
2.4- Dedução de Receita para Formação do FUNDEB	-697.715,16	-797.655,23	-687.699,05	-882.968,18	-635.039,70	-670.449,27	-771.204,36	-790.698,90	-539.003,23	-660.210,30	-570.636,94	-574.880,36	-8.278.160,68	-9.421.240,00
RECEITA CORRENTE LÍQUIDA (III) = (I - II)	7.266.054,19	12.465.706,91	17.402.652,58	8.612.888,91	7.005.274,06	8.154.166,19	11.171.905,62	8.432.011,66	8.211.768,58	8.636.763,78	7.797.190,73	9.573.454,71	114.729.837,92	111.207.500,00
4- (-) Transferências obrigatórias da União relativas às emendas individuais (art. 166-A, § 1º, da CF) (IV)	-5,27	726.356,49	0,00	0,00	0,00	0,00	0,00	0,00	0,00	1.728.983,00	0,00	0,00	2.455.334,22	0,00

ESPECIFICAÇÃO	EVOLUÇÃO DA RECEITA REALIZADA NOS ÚLTIMOS 12 MESES												TOTAL (ÚLTIMOS 12 MESES)	PREVISÃO ATUALIZADA 2025
	11/2024	12/2024	01/2025	02/2025	03/2025	04/2025	05/2025	06/2025	07/2025	08/2025	09/2025	10/2025		
4- RECEITA CORRENTE LÍQUIDA AJUSTADA PARA CÁLCULO DOS LIMITES DE ENDIVIDAMENTO (V) = (III - IV)	7.266.059,46	11.739.350,42	17.402.652,58	8.612.888,91	7.005.274,06	8.154.166,19	11.171.905,62	8.432.011,66	8.211.768,58	6.907.780,78	7.797.190,73	9.573.454,71	112.274.503,70	111.207.500,00
4- (-) Transferências obrigatórias da União relativas às emendas de bancada (art. 166, § 16, da CF) (VI)	-5,27	0,00	0,00	0,00	0,00	0,00	0,00	0,00	0,00	0,00	0,00	1.300.000,00	1.299.994,73	0,00
4- (-) Transferências da União relativas à remuneração dos agentes comunitários de saúde e de combate às endemias (CF, art. 198, §11)(VII)	116.651,56	0,00	115.368,00	115.368,00	115.368,00	0,00	94.116,00	251.988,00	118.404,00	118.404,00	118.404,00	118.404,00	1.282.475,56	600.000,00
4- (-) Outras Deduções Constitucionais ou Legais (VIII)	0,00	0,00	0,00	0,00	0,00	0,00	0,00	0,00	0,00	0,00	0,00	0,00	0,00	0,00
4- RECEITA CORRENTE LÍQUIDA AJUSTADA PARA CÁLCULO DOS LIMITES DA DESPESA COM PESSOAL (IX) = (V - VI - VII - VIII)	7.149.413,17	11.739.350,42	17.287.284,58	8.497.520,91	6.889.906,06	8.154.166,19	11.077.789,62	8.180.023,66	8.093.364,58	6.789.376,78	7.678.786,73	8.155.050,71	109.692.033,41	110.607.500,00

Ana Helena Carvalho Fontes

ANA HELENA CARVALHO FONTES
PREFEITA MUNICIPAL Mat.10215

Anny Karollyne de O. Guimarães

ANNY KAROLLYNE DE OLIVEIRA GUIMARÃES
TÉCNICO EM CONTABILIDADE CRC.8021

MUNICÍPIO DE AQUIDABÃ

RELATÓRIO RESUMIDO DA EXECUÇÃO ORÇAMENTÁRIA

DEMONSTRATIVO DAS RECEITAS E DESPESAS PREVIDENCIÁRIAS DO REGIME PRÓPRIO DE PREVIDÊNCIA DOS SERVIDORES

ORÇAMENTO DA SEGURIDADE SOCIAL

5º BIMESTRE 2025

RREO - Anexo 4 (LRF, Art. 53, inciso II)

RECEITAS	PREVISÃO INICIAL	PREVISÃO ATUALIZADA	RECEITAS REALIZADAS		Em Reais
			Até o Bimestre/ <Exercício>	Até o Bimestre/ <Exercício Anterior>	
RECEITAS CORRENTES (I)					
Receita de Contribuições dos Segurados					
Pessoal Civil					
Ativo					
Inativo					
Pensionista					
Pessoal Militar					
Ativo					
Inativo					
Militar					
Outras Receitas de Contribuições					
Receita Patrimonial					
Receitas Imobiliárias					
Receitas de Valores Mobiliários					
Outras Receitas Patrimoniais					
Receita de Serviços					
Outras Receitas Correntes					
Compensação Previdenciária do RGPS para o RPPS					
Demais Receitas Correntes					
RECEITAS DE CAPITAL (II)					
Alienação de Bens, Direitos e Ativos					
Amortização de Empréstimos					
Outras Receitas de Capital					
TOTAL DAS RECEITAS PREVIDENCIÁRIAS RPPS - (III) = (I + II)					

DESPESAS PREVIDENCIÁRIAS - RPPS	DOTAÇÃO INICIAL	DOTAÇÃO ATUALIZADA	DESPESAS EMPENHADAS		DESPESAS LIQUIDADAS		INSCRITAS EM RESTOS A PAGAR NÃO PROCESSADOS	
			Até o Bimestre/ <Exercício>	Até o Bimestre/ <Exercício Anterior>	Até o Bimestre/ <Exercício>	Até o Bimestre/ <Exercício Anterior>	Em <Exercício>	Em <Exercício Anterior>
ADMINISTRAÇÃO (IV)								
Despesas Correntes								
Despesas de Capital								
PREVIDÊNCIA (V)								
Pessoal Civil								
Aposentadorias								
Pensões								
Outros Benefícios Previdenciários								
Pessoal Militar								
Reformas								
Pensões								
Outros Benefícios Previdenciários								
Outras Despesas Previdenciárias								
Compensação Previdenciária do RPPS para o RGPS								
Demais Despesas Previdenciárias								
TOTAL DAS DESPESAS PREVIDENCIÁRIAS RPPS (VI) = (IV + V)								
RESULTADO PREVIDENCIÁRIO (VII) = (III – VI)								
RECURSO RPPS ARRECADADOS EM EXERCÍCIO			PREVISÃO ORÇAMENTÁRIA					
VALOR								
RESERVA ORÇAMENTÁRIA DO RPPS			PREVISÃO ORÇAMENTÁRIA					
VALOR								
APORTES DE RECURSOS PARA O PLANO PREVIDENCIÁRIO DO RPPS			APORTES REALIZADOS					
Plano de Amortização - Contribuição Patronal Suplementar								
Plano de Amortização - Aporte Periódico de Valores Predefinidos								
Outros Aportes para o RPPS								
Recursos para Cobertura de Déficit Financeiro								
BENS E DIREITOS DO RGPS			PERÍODO DE REFERÊNCIA					
			<Exercício>		<Exercício Anterior>			
Caixa								
Bancos Conta Movimento								
Investimentos e Aplicações								
Outros Bens e Direitos								

SEM MOVIMENTO

RECEITAS PREVIDENCIÁRIAS - RPPS	PREVISÃO INICIAL	PREVISÃO ATUALIZADA	RECEITAS REALIZADAS	
			Até o Bimestre/ <Exercício>	Até o Bimestre/ <Exercício Anterior>
RECEITAS CORRENTES (VIII) Receita de Contribuições dos Segurados Civil Ativo Inativo Pensionista Militar Ativo Inativo Pensionista Receita de Contribuições Patronais Civil Ativo Inativo Pensionista Militar Ativo Inativo Pensionista Em Regime de Parcelamento de Débitos Receita Patrimonial Receitas Imobiliárias Receitas de Valores Mobiliários Outras Receitas Patrimoniais Receita de Serviços Outras Receitas Correntes Compensação Previdenciária do RGPS para o RPPS Demais Receitas Correntes RECEITAS DE CAPITAL (IX) Alienação de Bens, Direitos e Ativos Amortização de Empréstimos Outras Receitas de Capital RECEITAS DE CAPITAL (IX) Alienação de Bens Amortização de Empréstimos Outras Receitas de Capital TOTAL DAS RECEITAS PREVIDENCIÁRIAS RPPS - (X) = (VIII + IX)				

SEM MOVIMENTO

DESPESAS PREVIDENCIÁRIAS - RPPS	DOTAÇÃO INICIAL	DOTAÇÃO ATUALIZADA	DESPESAS EMPENHADAS		DESPESAS LIQUIDADAS		INSCRITAS EM RESTOS A PAGAR NÃO	
			Até o Bimestre/ <Exercício>	Até o Bimestre/ <Exercício>	Até o Bimestre/ <Exercício>	Até o Bimestre/ <Exercício>	Em <Exercício>	Em <Exercício> Anterior>
ADMINISTRAÇÃO (XI)								
Despesas Correntes								
Despesas de Capital								
PREVIDÊNCIA (XII)								
Benefícios - Civil								
Aposentadorias								
Pensões								
Outros Benefícios Previdenciários								
Benefícios - Militar								
Reformas								
Pensões								
Outros Benefícios Previdenciários								
Outras Despesas Previdenciárias								
Compensação Previdenciária do RPPS para o RGPS								
Demais Despesas Previdenciárias								
TOTAL DAS DESPESAS PREVIDENCIÁRIAS (XIII) = (XI + XII)								
RESULTADO PREVIDENCIÁRIO (XIV) = (X-XIII)								
APORTES DE RECURSOS PARA O PLANO FINANCEIRO DO RPPS								
Recursos para Cobertura de Insuficiências Financeiras								
Recursos para Formação de Reserva								



ANA HELENA CARVALHO FONTES
PREFEITA MUNICIPAL



ANNY KAROLLYNE DE OLIVEIRA GUIMARAES
CONTADORA CRC/SE 8021



R\$ 1,00

ACIMA DA LINHA		
RECEITAS PRIMÁRIAS	PREVISÃO ATUALIZADA	RECEITAS REALIZADAS (a)
		Até o Bimestre
		2025
RECEITAS CORRENTES (EXCETO FONTES RPPS) (I)	111.207.500,00	94.998.076,82
Impostos, Taxas e Contribuições de Melhoria	3.848.020,00	2.416.681,87
IPTU	642.020,00	169.390,29
ISS	1.803.000,00	1.269.064,55
ITBI	203.000,00	253.032,43
IRRF	950.000,00	529.914,65
Outros Impostos, Taxas e Contribuições de Melhoria	250.000,00	195.279,95
Contribuições	600.000,00	1.493.576,30
Receita Patrimonial	288.740,00	12.849.939,66
Aplicações Financeiras (II)	287.740,00	857.959,09
Outras Receitas Patrimoniais	1.000,00	11.991.980,57
Transferências Correntes	104.789.740,00	77.329.796,42
Cota-Parte do FPM	33.000.000,00	25.328.762,62
Cota-Parte do ICMS	8.000.000,00	3.738.894,89
Cota-Parte do IPVA	1.680.000,00	794.294,13
Cota-Parte do ITR	1.600,00	12.306,00
Transferências da LC 61/1989	3.360,00	9.645,80
Transferências do FUNDEB	40.637.600,00	31.317.932,81
Outras Transferências Correntes	21.467.180,00	16.127.960,17
Demais Receitas Correntes	1.681.000,00	908.082,57
Outras Receitas Financeiras (III)	0,00	0,00
Receitas Correntes Restantes	1.681.000,00	908.082,57
RECEITAS PRIMÁRIAS CORRENTES (EXCETO FONTES RPPS) (IV) = [I - (II + III)]	110.919.760,00	94.140.117,73
RECEITAS PRIMÁRIAS CORRENTES (COM FONTES RPPS) (V)	0,00	0,00
RECEITAS NÃO PRIMÁRIAS CORRENTES (COM FONTES RPPS) (VI)	0,00	0,00
RECEITAS DE CAPITAL (EXCETO FONTES RPPS) (VII)	3.792.500,00	878.230,72
Operações de Crédito (VIII)	0,00	0,00
Amortização de Empréstimos (IX)	0,00	0,00
Alienação de Bens	2.505.000,00	0,00
Receitas de Alienação de Investimentos Temporários (X)	0,00	0,00
Receitas de Alienação de Investimentos Permanentes (XI)	0,00	0,00
Outras Alienações de Bens	2.505.000,00	0,00
Transferências de Capital	1.287.500,00	878.230,72
Convênios	1.275.500,00	360.365,00
Outras Transferências de Capital	12.000,00	517.865,72
Outras Receitas de Capital	0,00	0,00



Outras Receitas de Capital Não Primárias (XII)

Outras Receitas de Capital Primárias

RECEITAS PRIMÁRIAS DE CAPITAL (EXCETO FONTES RPPS) (XIII) = [VII - (VIII + IX + X + XI + XII)]									
RECEITAS PRIMÁRIAS DE CAPITAL (COM FONTES RPPS) (XIV)									
RECEITAS NÃO PRIMÁRIAS DE CAPITAL (COM FONTES RPPS) (XV)									
RECEITA PRIMÁRIA TOTAL (XVI) = (IV + V + XIII + XIV)									
RECEITA PRIMÁRIA TOTAL (EXCETO FONTES RPPS) (XVII) = (IV + XIII)									

DESPESAS PRIMÁRIAS	DOTAÇÃO ATUALIZADA	DESPESAS EMPENHADAS	DESPESAS LIQUIDADAS	DESPESAS PAGAS (a)	RESTOS A PAGAR PROCESSADOS PAGOS (b)	RESTOS A PAGAR NÃO PROCESSADOS	
						LIQUIDADOS	PAGOS (c)
DESPESAS CORRENTES (EXCETO FONTES RPPS) (XVIII)	94.144.956,34	89.765.718,72	71.944.192,93	63.384.745,26	3.278.242,34	1.324.758,11	1.122.822,98
Pessoal e Encargos Sociais	46.530.062,38	45.339.352,10	43.715.163,58	43.075.847,08	0,00	0,00	0,00
Juros e Encargos da Dívida (XIX)	0,00	0,00	0,00	0,00	0,00	0,00	0,00
Outras Despesas Correntes	47.614.893,96	44.426.366,62	28.229.029,35	20.308.898,18	3.278.242,34	1.324.758,11	1.122.822,98
Transferências Constitucionais e Legais	0,00	0,00	0,00	0,00	0,00	0,00	0,00
Demais Despesas Correntes	0,00	0,00	0,00	0,00	0,00	0,00	0,00
DESPESAS PRIMÁRIAS CORRENTES (EXCETO FONTES RPPS) (XX) = (XVIII - XIX)	94.144.956,34	89.765.718,72	71.944.192,93	63.384.745,26	3.278.242,34	1.324.758,11	1.122.822,98
DESPESAS PRIMÁRIAS CORRENTES (COM FONTES RPPS) (XXI)	0,00	0,00	0,00	0,00	0,00	0,00	0,00
DESPESAS NÃO PRIMÁRIAS CORRENTES (COM FONTES RPPS) (XXII)	0,00	0,00	0,00	0,00	0,00	0,00	0,00
DESPESAS DE CAPITAL (EXCETO FONTES RPPS) (XXIII)	20.855.043,66	15.591.238,06	6.852.109,26	2.733.338,87	679.903,83	0,00	0,00
Investimentos	20.254.943,66	15.069.570,94	6.330.442,14	2.213.277,59	679.903,83	0,00	0,00
Inversões Financeiras	0,00	0,00	0,00	0,00	0,00	0,00	0,00
Concessão de Empréstimos e Financiamentos (XXIV)	0,00	0,00	0,00	0,00	0,00	0,00	0,00
Aquisição de Título de Capital já Integralizado (XXV)	0,00	0,00	0,00	0,00	0,00	0,00	0,00
Aquisição de Título de Crédito (XXVI)	0,00	0,00	0,00	0,00	0,00	0,00	0,00
Demais Inversões Financeiras	0,00	0,00	0,00	0,00	0,00	0,00	0,00
Amortização da Dívida (XXVII)	600.100,00	521.667,12	521.667,12	520.061,28	0,00	0,00	0,00
DESPESAS PRIMÁRIAS DE CAPITAL (EXCETO FONTES RPPS) (XXVIII) = [XXIII - (XXIV + XXV + XXVI + XXVII)]	20.254.943,66	15.069.570,94	6.330.442,14	2.213.277,59	679.903,83	0,00	0,00
RESERVA DE CONTINGÊNCIA (XXIX)	0,00	0,00	0,00	0,00	0,00	0,00	0,00
DESPESAS PRIMÁRIAS DE CAPITAL (COM FONTES RPPS) (XXX)	0,00	0,00	0,00	0,00	0,00	0,00	0,00
DESPESAS NÃO PRIMÁRIAS DE CAPITAL (COM FONTES RPPS) (XXXI)	0,00	0,00	0,00	0,00	0,00	0,00	0,00
DESPESA PRIMÁRIA TOTAL (XXXII) = (XX + XXI + XXVIII + XXIX + XXX)	114.399.900,00	104.835.289,66	78.274.635,07	65.598.022,85	3.958.146,17	1.324.758,11	1.122.822,98
DESPESA PRIMÁRIA TOTAL (EXCETO FONTES RPPS) (XXXIII) = (XX + XXVIII + XXIX)	114.399.900,00	104.835.289,66	78.274.635,07	65.598.022,85	3.958.146,17	1.324.758,11	1.122.822,98

RESULTADO PRIMÁRIO (COM RPPS) - Acima da Linha (XXXIV) = XVIa - (XXXIla + XXXIlb + XXXIlc)		24.339.356,45
RESULTADO PRIMÁRIO (SEM RPPS) - Acima da Linha (XXXV) = XVIa - (XXXIla + XXXIlb + XXXIlc)		24.339.356,45
META FISCAL PARA O RESULTADO PRIMÁRIO		VALOR CORRENTE
META DE RESULTADO PRIMÁRIO FIXADA NO ANEXO DE METAS FISCAIS DA LDO P/O EXERCÍCIO DE REFERÊNCIA		0,00
JUROS NOMINAIS		VALOR INCORRIDO
JUROS, ENCARGOS E VARIAÇÕES MONETÁRIAS ATIVOS (XXXVI)		857.959,09
JUROS, ENCARGOS E VARIAÇÕES MONETÁRIAS PASSIVOS (XXXVII)		0,00
RESULTADO NOMINAL (SEM RPPS) - Acima da Linha (XXXVIII) = XXXV + (XXXVI - XXXVII)		25.197.315,54
ABAIXO DA LINHA		
CÁLCULO DO RESULTADO NOMINAL	SALDO	
	Em 31/Dez/2024 (a)	Até o Bimestre 2025 (b)
DÍVIDA CONSOLIDADA (XXXIX)	23.591.261,70	23.407.091,47
DEDUÇÕES (XL)	0,00	5.888.818,77
Disponibilidade de Caixa	0,00	5.888.818,77
Disponibilidade de Caixa bruta	5.097.032,46	19.471.823,99
(-) Restos a Pagar Processados (XLI)	12.587.206,56	8.830.995,52
(-) Depósitos Restituíveis e Valores Vinculados	1.305.715,16	4.752.009,70
Demais Haveres Financeiros	0,00	0,00
DÍVIDA CONSOLIDADA LÍQUIDA (XLII) = (XXXIX - XL)	23.591.261,70	17.518.272,70
RESULTADO NOMINAL (SEM RPPS) - Abaixo da Linha (XLIII) = (XLIIa - XLIIb)		6.072.989,00
META FISCAL PARA O RESULTADO NOMINAL		0,00
META FIXADA NO ANEXO DE METAS FISCAIS DA LDO PARA O EXERCÍCIO DE REFERÊNCIA		0,00
AJUSTE METODOLÓGICO		Até o Bimestre / 2025
VARIAÇÃO DO SALDO DE RPP (XLIV) = (XLIIb - XLIIa)		-3.756.211,04
RECEITA DE ALIENAÇÃO DE INVESTIMENTOS PERMANENTES (XLV) = (XI)		0,00
VARIAÇÃO CAMBIAL (XLVI)		0,00
VARIAÇÃO DO SALDO DE PRECATÓRIOS INTEGRANTES DA DC (XLVII)		3.049.954,77
VARIAÇÃO DO SALDO DAS DEMAIS OBRIGAÇÕES INTEGRANTES DA DC (XLVIII)		0,00
OUTROS AJUSTES (XLXIX)		0,00
RESULTADO NOMINAL (SEM RPPS) AJUSTADO - Abaixo da Linha (L) = [XLIII + (XLIV - XLV - XLVI + XLVII + XLVIII) +/- (XLXIX)]		5.366.732,73

RESULTADO PRIMÁRIO (SEM RPPS) - Abaixo da Linha (LJ) = (L) - (XXXVI - XXXVII)		4.508.773,64
INFORMAÇÕES ADICIONAIS		PREVISÃO ORÇAMENTÁRIA
SALDO DE EXERCÍCIOS ANTERIORES		0,00
Recursos Arrecadados em Exercícios Anteriores - RPPS		0,00
Superávit Financeiro Utilizado para Abertura e Reabertura de Créditos Adicionais		0,00
RESERVA ORÇAMENTÁRIA DO RPPS		
		
ANA HELENA CARVALHO FONTES PREFEITA MUNICIPAL Mat.10215		ANNY KAROLLYNE DE OLIVEIRA GUIMARÃES TÉCNICO EM CONTABILIDADE CRC.8021



PODER/ÓRGÃO	RESTOS A PAGAR PROCESSADOS						RESTOS A PAGAR NÃO PROCESSADOS					Saldo Total
	Inscritos			Pagos	Cancelados	Saldo	Inscritos			Pagos	Cancelados	Saldo
	Em Exercícios Anteriores	Em 31 de Dezembro de 2024	Em 31 de Dezembro de 2024				Em Exercícios Anteriores	Em 31 de Dezembro de 2024	Liquidados			
DESPESAS (EXCETO INTRA-ORÇAMENTÁRIAS) (I)	5.039.963,41	7.579.941,20	7.579.941,20	3.958.146,17	0,00	8.661.758,44	114.987,35	4.211.727,11	1.324.758,11	1.122.822,98	0,00	3.203.891,48
Executivo	5.039.963,41	7.579.941,20	7.579.941,20	3.958.146,17	0,00	8.661.758,44	114.987,35	4.211.727,11	1.324.758,11	1.122.822,98	0,00	3.203.891,48
12000 - SECRETARIA MUNICIPAL DE SAÚDE	732.176,91	860.522,62	860.522,62	458.469,00	0,00	1.134.230,53	35.558,22	618.355,04	536.394,00	433.129,00	0,00	220.784,26
13000 - SECRETARIA MUNICIPAL DE ASSISTÊNCIA SOCIAL	416.898,31	118.231,24	118.231,24	75.106,21	0,00	460.023,34	27.025,39	77.992,84	42.841,58	33.313,38	0,00	71.704,85
17000 - PREFEITURA MUNICIPAL DE AQUIDABÃ	2.848.281,39	5.040.494,46	5.040.494,46	2.127.124,01	0,00	5.761.651,84	48.553,74	1.810.270,95	175.984,10	109.766,12	0,00	1.749.058,57
1800 - ÓRGÃO	2.000,00	0,00	0,00	0,00	0,00	2.000,00	0,00	0,00	0,00	0,00	0,00	2.000,00
18000 - SECRETARIA MUNICIPAL DE EDUCAÇÃO	1.040.606,80	1.560.692,88	1.560.692,88	1.297.446,95	0,00	1.303.852,73	3.850,00	1.705.108,28	569.538,43	546.614,48	0,00	1.162.343,80
TOTAL (III) = (I + II)	5.039.963,41	7.579.941,20	7.579.941,20	3.958.146,17	0,00	8.661.758,44	114.987,35	4.211.727,11	1.324.758,11	1.122.822,98	0,00	3.203.891,48
												11.865.649,92

ANA HELENA CARVALHO FONTES

PREFEITA MUNICIPAL Mat.10215

ANNY KAROLLYNE DE OLIVEIRA GUIMARÃES

ANNY KAROLLYNE DE OLIVEIRA GUIMARÃES

TÉCNICO EM CONTABILIDADE CRC.8021

RECEITA RESULTANTE DE IMPOSTOS (Arts. 212 e 212-A da Constituição Federal)			
RECEITA RESULTANTE DE IMPOSTOS	PREVISÃO ATUALIZADA (a)	RECEITAS REALIZADAS	
		Até o Bimestre (b)	
1- RECEITA DE IMPOSTOS			
1.1- Receita Resultante do Imposto sobre a Propriedade Predial e Territorial Urbana – IPTU		3.598.020,00	2.221.401,92
1.2- Receita Resultante do Imposto sobre Transmissão Inter Vivos – ITBI		642.020,00	169.390,29
1.3- Receita Resultante do Imposto sobre Serviços de Qualquer Natureza – ISS		203.000,00	253.032,43
1.4- Receita Resultante do Imposto de Renda Retido na Fonte – IRRF		1.803.000,00	1.269.064,55
		950.000,00	529.914,65
2- RECEITA DE TRANSFERÊNCIAS CONSTITUCIONAIS E LEGAIS			
2.1- Cota-Parte FPM		52.106.200,00	36.666.693,73
2.1.1- Parcela referente à CF, art. 159, I, alínea b		40.000.000,00	30.967.590,90
2.1.2- Parcela referente à CF, art. 159, I, alíneas d e e		35.000.000,00	28.201.053,74
2.2- Cota-Parte ICMS		5.000.000,00	2.766.537,16
2.3- Cota-Parte IPI-Exportação		10.000.000,00	4.678.795,67
2.4- Cota-Parte ITR		4.200,00	12.057,20
2.5- Cota-Parte IPVA		2.000,00	15.382,34
2.6- Cota-Parte IOF-Ouro		2.100.000,00	992.867,62
2.7- Outras Transferências ou Compensações Financeiras Provenientes de Impostos e Transferências Constitucionais		0,00	0,00
		0,00	0,00
3- TOTAL DA RECEITA RESULTANTE DE IMPOSTOS (1 + 2)		55.704.220,00	38.888.095,65
4- TOTAL DESTINADO AO FUNDEB - 20% DE ((2.1.1) + (2.2) + (2.3) + (2.4) + (2.5) + (2.7))		9.421.240,00	6.782.790,29
5- VALOR MÍNIMO A SER APLICADO EM MDE ALÉM DO VALOR DESTINADO AO FUNDEB - 5% DE ((2.1.1) + (2.2) + (2.3) + (2.4) + (2.5) + (2.7)) + 25% DE ((1.1) + (1.2) + (1.3) + (1.4) + (2.1.2)+(2.6))		4.504.815,00	2.941.992,60



FUNDEB			
RECEITAS RECEBIDAS DO FUNDEB NO EXERCÍCIO	PREVISÃO ATUALIZADA (a)	RECEITAS REALIZADAS	
		Até o Bimestre (b)	
6- RECEITAS RECEBIDAS DO FUNDEB		39.821.000,00	29.901.675,61
6.1- FUNDEB - Impostos e Transferências de Impostos		38.563.000,00	25.675.277,76
6.1.1- Principal		38.534.100,00	25.502.374,32
6.1.2- Rendimentos de Aplicação Financeira		28.900,00	172.903,44
6.1.3- Ressarcimento de recursos do Fundeb		0,00	0,00
6.2- FUNDEB - Complementação da União - VAAF		0,00	0,00
6.2.1- Principal		0,00	0,00
6.2.2- Rendimentos de Aplicação Financeira		0,00	0,00
6.2.3- Ressarcimento de recursos do Fundeb		0,00	0,00
6.3- FUNDEB - Complementação da União - VAAT		1.254.500,00	4.226.397,85
6.3.1- Principal		1.254.500,00	4.226.397,85
6.3.2- Rendimentos de Aplicação Financeira		0,00	0,00
6.3.3- Ressarcimento de recursos do Fundeb		0,00	0,00
6.4- FUNDEB - Complementação da União - VAAR		3.500,00	0,00
6.4.1- Principal		3.500,00	0,00
6.4.2- Rendimentos de Aplicação Financeira		0,00	0,00
6.4.3- Ressarcimento de recursos do Fundeb		0,00	0,00
7- RESULTADO LÍQUIDO DAS TRANSFERÊNCIAS DO FUNDEB (6.1.1 – 4)1		29.112.860,00	18.719.584,03
RECURSOS RECEBIDOS EM EXERCÍCIOS ANTERIORES E NÃO UTILIZADOS (SUPERÁVIT)		VALOR	
8- TOTAL DOS RECURSOS DE SUPERÁVIT			0,00
8.1- SUPERÁVIT DO EXERCÍCIO IMEDIATAMENTE ANTERIOR			0,00
8.2- SUPERÁVIT RESIDUAL DE OUTROS EXERCÍCIOS			0,00
9- TOTAL DOS RECURSOS DO FUNDEB DISPONÍVEIS PARA UTILIZAÇÃO (6 + 8)			29.901.675,61



DESPESAS COM RECURSOS DO FUNDEB (Por Subfunção)		DOTAÇÃO ATUALIZADA (c)	DESPESAS EMPENHADAS Até o Bimestre (d)	DESPESAS LIQUIDADAS Até o Bimestre (e)	DESPESAS PAGAS Até o Bimestre (f)	INSCRITAS EM RESTOS A PAGAR NÃO PROCESSADOS (g)
10- TOTAL DAS DESPESAS COM RECURSOS DO FUNDEB						
10.1- PROFISSIONAIS DA EDUCAÇÃO BÁSICA						
10.1.1- Educação Infantil		28.805.264,64	28.559.244,56	27.622.842,15	26.773.827,34	
10.1.2- Ensino Fundamental		21.829.328,49	21.829.328,49	21.646.598,77	21.646.038,23	
10.1.3- Educação de Jovens e Adultos		0,00	0,00	0,00	0,00	
10.1.4- Educação Especial		21.829.328,49	21.829.328,49	21.646.598,77	21.645.038,23	
10.1.5- Administração Geral		0,00	0,00	0,00	0,00	
10.2- OUTRAS DESPESAS		6.975.936,15	6.729.916,07	5.976.243,38	5.128.789,11	
10.2.1- Educação Infantil		2.586.500,00	2.586.500,00	2.519.135,40	2.519.135,40	
10.2.2- Ensino Fundamental		4.389.436,15	4.143.416,07	3.457.107,98	2.609.853,71	
10.2.3- Educação de Jovens e Adultos		0,00	0,00	0,00	0,00	
10.2.4- Educação Especial		0,00	0,00	0,00	0,00	
10.2.5- Administração Geral		0,00	0,00	0,00	0,00	
10.2.6- Transporte (Escolar)		0,00	0,00	0,00	0,00	
10.2.7- Outras		0,00	0,00	0,00	0,00	

INDICADORES DO FUNDEB						
DESPESAS CUSTEADAS COM RECEITAS DO FUNDEB RECEBIDAS NO EXERCÍCIO	DESPESAS EMPENHADAS Até o Bimestre (d)	DESPESAS LIQUIDADAS Até o Bimestre (e)	DESPESAS PAGAS Até o Bimestre (f)	INSCRITAS EM RESTOS A PAGAR NÃO PROCESSADOS (g)	INSCRITAS EM RP (SEM DISPONIBILIDADE DE CAIXA) (h)	DESPESAS EMPENHADAS EM VALOR SUPERIOR AO TOTAL DAS RECEITAS RECEBIDAS NO EXERCÍCIO (i)
11- TOTAL DAS DESPESAS CUSTEADAS COM RECURSOS DO FUNDEB RECEBIDAS NO EXERCÍCIO	28.559.244,56	27.622.842,15	26.773.827,34		0,00	0,00
11.1- Total das Despesas custeadas com FUNDEB - Impostos e Transferências de Impostos	23.741.933,79	22.848.271,43	21.999.256,62		0,00	0,00
11.2- Total das Despesas custeadas com FUNDEB - Complementação da União - VAAF	0,00	0,00	0,00		0,00	0,00
11.3- Total das Despesas custeadas com FUNDEB - Complementação da União - VAAT	4.817.310,77	4.774.570,72	4.774.570,72		0,00	548.172,87
11.4- Total das Despesas custeadas com FUNDEB - Complementação da União - VAAR	0,00	0,00	0,00		0,00	0,00
12- TOTAL DAS DESPESAS DO FUNDEB COM PROFISSIONAIS DA EDUCAÇÃO BÁSICA	21.829.328,49	21.646.598,77	21.645.038,23		0,00	0,00
13- TOTAL DAS DESPESAS CUSTEADAS COM FUNDEB - COMPLEMENTAÇÃO DA UNIÃO - VAAT APLICADAS NA EDUCAÇÃO INFANTIL	0,00	0,00	0,00		0,00	0,00
14- TOTAL DAS DESPESAS CUSTEADAS COM FUNDEB - COMPLEMENTAÇÃO DA UNIÃO - VAAT APLICADAS EM DESPESA DE CAPITAL	0,00	0,00	0,00		0,00	0,00



INDICADORES - Art. 212-A, inciso XI e § 3º - Constituição Federal		VALOR EXIGIDO		VALOR APLICADO		VALOR CONSIDERADO APÓS DEDUÇÕES		% APLICADO					
		(j)		(k)		(l)		(m)					
15- MÍNIMO DE 70% DO FUNDEB NA REMUNERAÇÃO DOS PROFISSIONAIS DA EDUCAÇÃO BÁSICA		20.931.172,93		21.646.598,77		21.646.598,77		72,39					
16 - PERCENTUAL DA COMPLEMENTAÇÃO DA UNIÃO AO FUNDEB - VAAT NA EDUCAÇÃO INFANTIL (INDICADOR IEI)		2.113.198,93		0,00		0,00		0,00					
17- MÍNIMO DE 15% DA COMPLEMENTAÇÃO DA UNIÃO AO FUNDEB - VAAT EM DESPESAS DE CAPITAL		633.959,68		0,00		0,00		0,00					
INDICADOR - Art.25, § 3º - Lei nº 14.113, de 2020 - (Máximo de 10% de Superávit)		VALOR MÁXIMO PERMITIDO (n)		VALOR NÃO APLICADO (o)		VALOR NÃO APLICADO APÓS AJUSTE (p)		VALOR NÃO APLICADO EXCEDENTE AO MÁXIMO PERMITIDO (q)		% NÃO APLICADO (r)			
18- TOTAL DA RECEITA RECEBIDA E NÃO APLICADA NO EXERCÍCIO		2.990.167,56		2.278.833,46		2.278.833,46		0,00		7,62			
INDICADOR - Art.25, § 3º - Lei nº 14.113, de 2020 - (Aplicação do Superávit de Exercício Anterior)		VALOR DE SUPERÁVIT PERMITIDO NO EXERCÍCIO ANTERIOR (s)		VALOR NÃO APLICADO NO EXERCÍCIO ANTERIOR (t)		VALOR DE SUPERÁVIT APLICADO ATÉ O PRIMEIRO QUADRIMESTRE (u)		VALOR APLICADO APÓS O PRIMEIRO QUADRIMESTRE (v)		VALOR TOTAL DE SUPERÁVIT NÃO APLICADO ATÉ O FINAL DO EXERCÍCIO (w)		VALOR DE SUPERÁVIT PERMITIDO NO EXERCÍCIO ANTERIOR NÃO APLICADO NO EXERCÍCIO ATUAL (x)	
19- TOTAL DAS DESPESAS CUSTEADAS COM SUPERÁVIT DO FUNDEB		0,00		0,00		0,00		0,00		0,00		0,00	
19.1- Total das Despesas custeadas com FUNDEB - Impostos e Transferências de Impostos		0,00		0,00		0,00		0,00		0,00		0,00	
19.2- Total das Despesas custeadas com FUNDEB - Complementação da União (VAAF + VAAT + VAAR)		0,00		0,00		0,00		0,00		0,00		0,00	

DESPESAS COM MANUTENÇÃO E DESENVOLVIMENTO DO ENSINO - MDE - CUSTEADAS COM RECEITA DE IMPOSTOS (EXCETO FUNDEB)						
DESPESAS COM AÇÕES TÍPICAS DE MDE - RECEITAS DE IMPOSTOS - EXCETO FUNDEB (Por Área de Atuação)	DOTAÇÃO ATUALIZADA (c)	DESPESAS EMPENHADAS Até o Bimestre (d)	DESPESAS LIQUIDADAS Até o Bimestre (e)	DESPESAS PAGAS Até o Bimestre (f)	INSCRITAS EM RESTOS A PAGAR NÃO PROCESSADOS (g)	
20- TOTAL DAS DESPESAS COM AÇÕES TÍPICAS DE MDE CUSTEADAS COM RECEITAS DE IMPOSTOS	3.184.043,99	2.672.475,92	1.996.702,03	1.612.994,92		
20.1- Educação Infantil	52.577,31	0,00	0,00	0,00		
20.2- Ensino Fundamental	3.131.466,68	2.672.475,92	1.996.702,03	1.612.994,92		
20.3- Educação de Jovens e Adultos	0,00	0,00	0,00	0,00		
20.4- Educação Especial	0,00	0,00	0,00	0,00		
20.5- Administração Geral	0,00	0,00	0,00	0,00		
20.6- Transporte (Escolar)	0,00	0,00	0,00	0,00		
20.7- Outras	0,00	0,00	0,00	0,00		



DESPESAS COM MANUTENÇÃO E DESENVOLVIMENTO DO ENSINO - MDE - CUSTEADAS COM RECEITA DE IMPOSTOS E COM RECURSOS DO FUNDEB						
DESPESAS COM AÇÕES TÍPICAS DE MDE - RECEITAS DE IMPOSTOS E RECURSOS DO FUNDEB (Por Área de Atuação)	DOTAÇÃO ATUALIZADA (c)	DESPESAS EMPENHADAS Até o Bimestre (d)	DESPESAS LIQUIDADAS Até o Bimestre (e)	DESPESAS PAGAS Até o Bimestre (f)	INSCRITAS EM RESTOS A PAGAR NÃO PROCESSADOS (g)	
21- TOTAL DAS DESPESAS COM AÇÕES TÍPICAS DE MDE CUSTEADAS COM RECEITAS DE IMPOSTOS E FUNDEB	31.989.308,63	31.231.720,48	29.619.544,18	28.386.822,26		
21.1- EDUCAÇÃO INFANTIL						
21.1.1- Creche	2.639.077,31	2.586.500,00	2.519.135,40	2.519.135,40		
21.1.2- Pré-escola	2.639.077,31	2.586.500,00	2.519.135,40	2.519.135,40		
21.2- ENSINO FUNDAMENTAL	0,00	0,00	0,00	0,00		
	29.350.231,32	28.645.220,48	27.100.408,78	25.867.686,86		
APURAÇÃO DAS DESPESAS PARA FINS DE LIMITE MÍNIMO CONSTITUCIONAL			VALOR			
22- TOTAL DAS DESPESAS DE MDE CUSTEADAS COM RECURSOS DE IMPOSTOS = L20(d ou e)				1.996.702,03		
23- TOTAL DAS RECEITAS TRANSFERIDAS AO FUNDEB = (L4)				6.782.790,29		
24- (-) RECEITAS DO FUNDEB NÃO UTILIZADAS NO EXERCÍCIO, EM VALOR SUPERIOR A 10% = L18(q)				0,00		
25- (-) SUPERÁVIT PERMITIDO NO EXERCÍCIO IMEDIATAMENTE ANTERIOR NÃO APLICADO ATÉ O PRIMEIRO QUADRIMESTRE DO EXERCÍCIO ATUAL = L19(x)				0,00		
26- (-) RESTOS A PAGAR NÃO PROCESSADOS INSCRITOS NO EXERCÍCIO SEM DISPONIBILIDADE FINANCEIRA DE RECURSOS DE IMPOSTOS4				0,00		
27- (-) CANCELAMENTO, NO EXERCÍCIO, DE RESTOS A PAGAR INSCRITOS COM DISPONIBILIDADE FINANCEIRA DE RECURSOS DE IMPOSTOS VINCULADOS AO ENSINO = (L30.1 (af) + L30.2(af))				0,00		
28- TOTAL DAS DESPESAS PARA FINS DE LIMITE (22 + 23 - 24 - 25 - 26 - 27)				8.779.492,32		
APURAÇÃO DO LIMITE MÍNIMO CONSTITUCIONAL		VALOR EXIGIDO (x)	VALOR APLICADO (w)	% APLICADO (y)		
29- APLICAÇÃO EM MDE SOBRE A RECEITA RESULTANTE DE IMPOSTOS		9.722.023,91	8.779.492,32	22,57		

RESTOS A PAGAR INSCRITOS EM EXERCÍCIOS ANTERIORES COM DISPONIBILIDADE FINANCEIRA DE RECURSOS DE IMPOSTOS E DO FUNDEB	SALDO INICIAL (z)	RP LIQUIDADOS (aa)	RP PAGOS (ab)	RP CANCELADOS (ac)	SALDO FINAL (ad) = (z) - (ab) - (ac)	
30- RESTOS A PAGAR DE DESPESAS COM MDE	3.079.802,11	369.635,40	1.197.404,91	0,00	1.882.397,20	
30.1 - Executadas com Recursos de Impostos e Transferências de Impostos	357.549,95	18.244,73	92.906,93	0,00	264.643,02	
30.2 - Executadas com Recursos do FUNDEB - Impostos	2.722.052,16	351.390,67	1.104.497,98	0,00	1.617.554,18	
30.3 - Executadas com Recursos do FUNDEB - Complementação da União (VAAT + VAAF + VAAR)	200,00	0,00	0,00	0,00	200,00	



OUTRAS INFORMAÇÕES PARA CONTROLE						
RECEITAS ADICIONAIS PARA FINANCIAMENTO DO ENSINO	PREVISÃO ATUALIZADA (a)	RECEITAS REALIZADAS				
		Até o Bimestre (b)				
31- TOTAL DAS RECEITAS ADICIONAIS PARA FINANCIAMENTO DO ENSINO		3.124.000,00	2.698.726,13			
31.1- RECEITA DE TRANSFERÊNCIAS DO FNDE (INCLUINDO RENDIMENTOS DE APLICAÇÃO FINANCEIRA)		2.814.000,00	2.647.777,42			
31.1.1- Salário-Educação		608.000,00	1.766.175,62			
31.1.2- PDDE		3.000,00	1.913,37			
31.1.3- PNAE		900.500,00	579.245,18			
31.1.4 - PNATE		1.301.000,00	297.234,55			
31.1.5- Outras Transferências do FNDE		1.500,00	3.208,70			
31.2- RECEITA DE TRANSFERÊNCIAS DE CONVÊNIOS		6.000,00	2.606,34			
31.3- RECEITA DE ROYALTIES DESTINADOS À EDUCAÇÃO		0,00	0,00			
31.4- RECEITA DE OPERAÇÕES DE CRÉDITO VINCULADAS À EDUCAÇÃO		0,00	0,00			
31.5- RECEITA DE PRECATÓRIOS - FUNDEF E FUNDEB		0,00	0,00			
31.6- OUTRAS RECEITAS PARA FINANCIAMENTO DO ENSINO		304.000,00	48.342,37			
OUTRAS DESPESAS COM EDUCAÇÃO (Por Área de Atuação)						
32- TOTAL DAS OUTRAS DESPESAS COM EDUCAÇÃO						
32.1- EDUCAÇÃO INFANTIL	9.032.348,30	7.248.062,57	3.822.499,91			
32.2- ENSINO FUNDAMENTAL	2.020,00	1.000,00	0,00			
32.3- ENSINO MÉDIO	5.148.203,26	3.398.831,25	1.615.137,76			
32.4- ENSINO SUPERIOR	0,00	0,00	0,00			
32.5- ENSINO PROFISSIONAL	0,00	0,00	0,00			
32.6- EDUCAÇÃO DE JOVENS E ADULTOS	0,00	0,00	0,00			
32.7- EDUCAÇÃO ESPECIAL	0,00	0,00	0,00			
32.8- OUTRAS	3.882.125,04	3.848.231,32	2.207.362,15			
			1.608.906,03			



ESTADO DE SERGIPE

MUNICÍPIO DE AQUIDABÃ

DEMONSTRATIVO DAS RECEITAS E DESPESAS COM MANUTENÇÃO E DESENVOLVIMENTO DO ENSINO - MDE

Orçamentos Fiscal e da Seguridade Social

RELATÓRIO RESUMIDO DA EXECUÇÃO ORÇAMENTÁRIA

SETEMBRO-OUTUBRO/2025

R\$ 1,00

TOTAL GERAL DAS DESPESAS COM EDUCAÇÃO		DOTAÇÃO ATUALIZADA	DESPESAS EMPENHADAS	DESPESAS LIQUIDADAS	DESPESAS PAGAS	INSCRITAS EM RESTOS A PAGAR NÃO PROCESSADOS
		(a)	(d)	(e)	(f)	(g)
33- TOTAL GERAL DAS DESPESAS COM EDUCAÇÃO (10 + 20 + 32)		41.021.666,93	38.479.783,05	33.442.044,09	31.230.038,81	
33.1- Despesas Correntes		39.385.398,47	38.415.903,09	33.399.524,09	31.187.518,81	
33.1.1- Pessoal Ativo		25.748.540,49	25.747.555,53	25.304.985,21	25.290.772,13	
33.1.2- Pessoal Inativo		0,00	0,00	0,00	0,00	
33.1.3- Transferências às instituições comunitárias, confessionais ou filantrópicas sem fins lucrativos		0,00	0,00	0,00	0,00	
33.1.4- Outras Despesas Correntes		13.636.857,98	12.668.347,56	8.094.538,88	5.896.746,68	
33.2- Despesas de Capital		1.636.258,46	63.879,96	42.520,00	42.520,00	
33.2.1- Transferências às instituições comunitárias, confessionais ou filantrópicas sem fins lucrativos		0,00	0,00	0,00	0,00	
33.2.2- Outras Despesas de capital		1.636.258,46	63.879,96	42.520,00	42.520,00	

CONTROLE DA DISPONIBILIDADE FINANCEIRA E CONCILIAÇÃO BANCÁRIA	FUNDEB (ae)	SALÁRIO EDUCAÇÃO (af)
34- DISPONIBILIDADE FINANCEIRA EM 31 DE DEZEMBRO DE 2024	2.489.188,30	241.625,49
35- (+) INGRESSO DE RECURSOS ATÉ O BIMESTRE (orçamentário)	31.490.836,25	1.766.175,62
36- (-) PAGAMENTOS EFETUADOS ATÉ O BIMESTRE (orçamentário e restos a pagar)	27.878.325,32	613.342,79
37- (=) DISPONIBILIDADE FINANCEIRA ATÉ O BIMESTRE	6.101.699,23	1.394.458,32
38- (+) AJUSTES POSITIVOS (RETENÇÕES E OUTROS VALORES EXTRAORÇAMENTÁRIOS)	6.887.122,67	2.246,50
39- (-) AJUSTES NEGATIVOS (OUTROS VALORES EXTRAORÇAMENTÁRIOS)	12.015.567,80	29.656,12
40- (=) SALDO FINANCEIRO CONCILIADO (Saldo Bancário)	973.254,10	1.367.048,70

ANA HELENA CARVALHO FONTES

PREFEITA MUNICIPAL Mat. 10215

ANNY KAROLLYNE DE OLIVEIRA GUIMARÃES

TÉCNICO EM CONTABILIDADE CRC.8021

MUNICÍPIO DE AQUIDABÃ
RELATÓRIO RESUMIDO DA EXECUÇÃO ORÇAMENTÁRIA
DEMONSTRATIVO DAS RECEITAS DE OPERAÇÕES DE CRÉDITO E DESPESAS DE CAPITAL
ORÇAMENTOS FISCAL E DA SEGURIDADE SOCIAL
5º BIMESTRE 2025

RREO – ANEXO 9 (LRF, art.53, § 1º, inciso I)					Em Reais
RECEITAS	PREVISÃO ATUALIZADA (a)	RECEITAS REALIZADAS Até o bimestre (b)		SALDO NÃO REALIZADO (c) = (a – b)	
RECEITAS DE OPERAÇÕES DE CRÉDITO (I)	-	-		-	
SEM MOVIMENTO					
	DOTAÇÃO ATUALIZADA	DESPESAS EMPENHADAS	DESPESAS LIQUIDADAS	DESPESAS INSCRITAS EM RESTOS A PAGAR NÃO PROCESSADOS	
DESPESAS DE CAPITAL	-	-	-	(f) = (d – e)	
(-) Incentivos Fiscais a Contribuinte	-	-	-	-	
(-) Incentivos Fiscais a Contribuinte por Instituições Financeiras	-	-	-	-	
DESPESA DE CAPITAL LIQUIDA (II)	-	-	-	-	

Notas:

- 1 < Operações de Crédito descritas na CF, art. 167, inciso III>
2 Durante o exercício, somente as despesas liquidadas são consideradas executadas. No encerramento do exercício, as despesas não liquidadas inscritas em restos a
- a) Despesas liquidadas, consideradas aquelas em que houve a entrega do material ou serviço, nos termos do art. 63 da Lei 4.320/64;
 - b) Despesas empenhadas, mas não liquidadas, inscritas em Restos a Pagar não-processados, consideradas liquidadas no encerramento do exercício, por força do art.35, inciso II da Lei 4.320/64.

Ana Helena Carvalho Fontes

ANA HELENA CARVALHO FONTES
PREFEITA MUNICIPAL

Anny Karollyne de O. Guimarães

ANNY KAROLLYNE DE OLIVEIRA GUIMARÃES
CONTADORA CRC/SE 8021

MUNICÍPIO DE AQUIDABÃ
RELATÓRIO RESUMIDO DA EXECUÇÃO ORÇAMENTÁRIA
DEMONSTRATIVO DA PROJEÇÃO ATUARIAL DO REGIME PRÓPRIO DE PREVIDÊNCIA DOS SERVIDORES
ORÇAMENTO DA SEGURIDADE SOCIAL
5º BIMESTRE 2025

RREO – ANEXO 10 (LRF, art. 53, § 1º, inciso II)				Em Reais
EXERCÍCIO	RECEITAS PREVIDENCIÁRIAS (a)	DESPESAS PREVIDENCIÁRIAS (b)	RESULTADO PREVIDENCIÁRIO (c) = (a - b)	SALDO FINANCEIRO DO EXERCÍCIO (d) = ("d" exerc. Anterior) + (c)
SEM MOVIMENTO				

1 Projeção atuarial elaborada em <DATA DA AVALIAÇÃO> e oficialmente enviada para o Ministério da Previdência Social – MPS.

Ana Helena Carvalho Fontes

ANA HELENA CARVALHO FONTES
PREFEITA MUNICIPAL

Anny Karollyne de O. Guimarães

ANNY KAROLLYNE DE OLIVEIRA GUIMARÃES
CONTADORA CRC/SE 8021

MUNICÍPIO DE AQUIDABÃ


RELATÓRIO RESUMIDO DA EXECUÇÃO ORÇAMENTÁRIA

DEMONSTRATIVO DA RECEITA DE ALIENAÇÃO DE ATIVOS E APLICAÇÃO DOS RECURSOS

ORÇAMENTOS FISCAL E DA SEGURIDADE SOCIAL

5º BIMESTRE 2025

RREO – ANEXO 11 (LRF, art. 53, § 1º, inciso III)							Em Reais	
RECEITAS		PREVISÃO ATUALIZADA (a)	RECEITAS REALIZADAS (b)			SALDO (c) = (a-b)		
RECEITAS DE ALIENAÇÃO DE ATIVOS (I)		0	0			0		
Receita de Alienação de Bens Móveis		0	0			0		
Receita de Alienação de Bens Imóveis		0				0		
DESPESAS		DOTAÇÃO ATUALIZADA (d)	DESPESAS EMPENHADAS (e)	DESPESAS LIQUIDADAS	DESPESAS PAGAS (f)	DESPESAS INSCRITAS EM RESTOS A PAGAR NÃO PROCESSADOS	PAGAMENTO DE RESTOS A PAGAR (g)	SALDO (h) = (d-e)
APLICAÇÃO DOS RECURSOS DA ALIENAÇÃO DE ATIVOS (II)								
Despesas de Capital								
Investimentos								
Inversões Financeiras								
Amortização da Dívida								
Despesas Correntes dos Regimes de Previdência								
Regime Próprio dos Servidores Públicos								
SEM MOVIMENTO								
SALDO FINANCEIRO A APLICAR		<EXERCÍCIO ANTERIOR> (i)		<EXERCÍCIO> (j) = (Ib - (IIc+ IIg))			SALDO ATUAL (k) = (IIIi + IIIj)	
VALOR (III)		0,00		0			R\$ 0,00	



ANA HELENA CARVALHO FONTES
PREFEITA MUNICIPAL



ANNY KAROLLYNE DE OLIVEIRA GUIMARÃES
CONTADORA CRC/SE 8021



RECEITAS RESULTANTES DE IMPOSTOS E TRANSFERÊNCIAS CONSTITUCIONAIS E LEGAIS		PREVISÃO INICIAL	PREVISÃO ATUALIZADA (a)	RECEITAS REALIZADAS	
				Até o Bimestre	%
				(b)	(b/a) x 100
RECEITA DE IMPOSTOS (I)			3.598.020,00	2.221.401,92	61,73%
Receita Resultante do Imposto Predial e Territorial Urbano - IPTU			642.020,00	169.390,29	26,38%
Receita Resultante do Imposto sobre Transmissão Inter Vivos - ITBI			203.000,00	253.032,43	124,64%
Receita Resultante do Imposto sobre Serviços de Qualquer Natureza - ISS			1.803.000,00	1.269.064,55	70,38%
Receita Resultante do Imposto sobre a Renda e Proventos de Qualquer Natureza Retido na Fonte – IRRF			950.000,00	529.914,65	55,78%
RECEITA DE TRANSFERÊNCIAS CONSTITUCIONAIS E LEGAIS (II)			47.106.200,00	33.900.156,57	71,96%
Cota-Parte FPM			35.000.000,00	28.201.053,74	80,57%
Cota-Parte ITR			2.000,00	15.382,34	769,11%
Cota-Parte IPVA			2.100.000,00	992.867,62	47,27%
Cota-Parte ICMS			10.000.000,00	4.678.795,67	46,78%
Cota-Parte IPI-Exportação			4.200,00	12.057,20	287,07%
Outras Transferências ou Compensações Financeiras Provenientes de Impostos e Transferências Constitucionais			0,00	0,00	0,00%
TOTAL DAS RECEITAS RESULTANTES DE IMPOSTOS E TRANSFERÊNCIAS CONSTITUCIONAIS E LEGAIS - (II) = (I) + (II)			50.704.220,00	36.121.558,49	71,23%

DESPESAS COM AÇÕES E SERVIÇOS PÚBLICOS DE SAÚDE (ASPS) – POR SUBFUNÇÃO E CATEGORIA ECONÔMICA	DOTAÇÃO INICIAL	DOTAÇÃO ATUALIZADA (c)	DESPESAS EMPENHADAS		DESPESAS PAGAS		Inscritas em RP não Processados (g)
			Até o bimestre (d)	% (d/c)	Até o bimestre (f)	% (f/c)	
ATENÇÃO BÁSICA (IV)	500.000,00	204.000,00	189.643,28	92,96%	113.046,28	55,41%	0,00
Despesas Correntes	469.500,00	204.000,00	189.643,28	92,96%	113.046,28	55,41%	0,00
Despesas de Capital	30.500,00	0,00	0,00	0,00%	0,00	0,00	0,00
ASSISTÊNCIA HOSPITALAR E AMBULATORIAL (V)	277.000,00	337.000,00	328.584,34	97,50%	328.584,34	97,50%	0,00
Despesas Correntes	237.000,00	337.000,00	328.584,34	97,50%	328.584,34	97,50%	0,00
Despesas de Capital	40.000,00	0,00	0,00	0,00%	0,00	0,00	0,00
SUPORTE PROFILÁTICO E TERAPÊUTICO (VI)	105.390,00	0,00	0,00	0,00%	0,00	0,00%	0,00
Despesas Correntes	105.390,00	0,00	0,00	0,00%	0,00	0,00%	0,00
Despesas de Capital	0,00	0,00	0,00	0,00%	0,00	0,00	0,00
VIGILÂNCIA SANITÁRIA (VII)	18.300,00	0,00	0,00	0,00%	0,00	0,00%	0,00
Despesas Correntes	18.300,00	0,00	0,00	0,00%	0,00	0,00%	0,00
Despesas de Capital	0,00	0,00	0,00	0,00%	0,00	0,00	0,00
VIGILÂNCIA EPIDEMIOLÓGICA (VIII)	86.000,00	0,00	0,00	0,00%	0,00	0,00%	0,00
Despesas Correntes	66.000,00	0,00	0,00	0,00%	0,00	0,00%	0,00
Despesas de Capital	20.000,00	0,00	0,00	0,00%	0,00	0,00	0,00
ALIMENTAÇÃO E NUTRIÇÃO (IX)	0,00	0,00	0,00	0,00%	0,00	0,00%	0,00
Despesas Correntes	0,00	0,00	0,00	0,00%	0,00	0,00	0,00
Despesas de Capital	0,00	0,00	0,00	0,00%	0,00	0,00	0,00
OUTRAS SUBFUNÇÕES (X)	8.728.400,00	5.487.965,56	5.210.662,18	94,94%	4.295.808,35	78,27%	0,00
Despesas Correntes	8.265.900,00	5.483.465,56	5.207.312,18	94,96%	4.292.458,35	78,28%	0,00
Despesas de Capital	462.500,00	4.500,00	3.350,00	74,44%	3.350,00	74,44%	0,00
TOTAL (XI) = (IV + V + VI + VII + VIII + IX + X)	9.715.090,00	6.028.965,56	5.728.889,80	95,02%	4.737.438,97	78,57%	0,00

APURAÇÃO DO CUMPRIMENTO DO LIMITE MÍNIMO PARA APLICAÇÃO EM ASPS				DESPESAS EMPENHADAS	DESPESAS LIQUIDADAS	DESPESAS PAGAS
				(d)	(e)	(f)
Total das Despesas com ASPS (XII) = (XI)				5.728.889,80	4.737.438,97	4.189.530,38
(-) Restos a Pagar Não Processados Inscritos Indevidamente no Exercício sem Disponibilidade Financeira (XIII)				0,00	0,00	0,00
(-) Despesas Custeadas com Recursos Vinculados à Parcela do Percentual Mínimo que não foi Aplicada em ASPS em Exercícios Anteriores (XIV)				0,00	0,00	0,00
(-) Despesas Custeadas com Disponibilidade de Caixa Vinculada aos Restos a Pagar Cancelados (XV)				0,00	0,00	0,00
(=) VALOR APLICADO EM ASPS (XVI) = (XII - XIII - XIV - XV)				5.728.889,80	4.737.438,97	4.189.530,38
Despesa Mínima a ser Aplicada em ASPS (XVII) = (III) x 15% (LC 141/2012)				0,00	5.418.233,77	0,00
Despesa Mínima a ser Aplicada em ASPS (XVII) = (III) x 15% (Lei Orgânica Municipal)				0,00	5.418.233,77	0,00
Diferença entre o Valor Aplicado e a Despesa Mínima a ser Aplicada (XVIII) = (XVI (d ou e) - XVII)				310.656,03	-680.794,80	0,00
Limite não Cumprido (XIX) = (XVIII)				-680.794,80		0,00
PERCENTUAL DA RECEITA DE IMPOSTOS E TRANSFERÊNCIAS CONSTITUCIONAIS E LEGAIS APLICADO EM ASPS (XVI / III)*100 (mínimo de 15% conforme LC nº 141/2012 ou % da Lei Orgânica Municipal)				15,86	13,11	11,59

CONTROLE DO VALOR REFERENTE AO PERCENTUAL MÍNIMO NÃO CUMPRIDO EM EXERCÍCIOS ANTERIORES PARA FINS DE APLICAÇÃO DOS RECURSOS VINCULADOS CONFORME ARTIGOS 25 E 26 DA LC 141/2012	LIMITE NÃO CUMPRIDO					
	Saldo Inicial (no exercício atual)	Despesas Custeadas no Exercício de Referência			Saldo Final (não aplicado)	
		DESPESAS EMPENHADAS	DESPESAS LIQUIDADAS	DESPESAS PAGAS		
(h)	(i)	(j)	(k)	(l) = (h - (i ou j))		
Diferença de limite não cumprido em 2025	0,00	0,00	0,00	0,00	0,00	
Diferença de limite não cumprido em 2024	0,00	0,00	0,00	0,00	0,00	
Diferença de limite não cumprido em Exercícios Anteriores	0,00	0,00	0,00	0,00	0,00	
TOTAL DA DIFERENÇA DE LIMITE NÃO CUMPRIDO EM EXERCÍCIOS ANTERIORES (XX)	0,00	0,00	0,00	0,00	0,00	

EXECUÇÃO DE RESTOS A PAGAR							
EXERCÍCIO DO EMPENHO	Valor Mínimo para aplicação em ASPS	Valor aplicado em ASPS no exercício	Valor aplicado além do limite mínimo	RPNP Inscritos Indevidamente no Exercício sem Disponibilidade Financeira	Valor inscrito em RP considerado no Limite	Total de RP pagos	Total de RP a pagar
	(m)	(n)	(o) = (n - m), se < 0, então (o) = 0	q = (XIIId)	(r) = (p - (o + q)) se < 0, então (r) = (0)	(s)	(t)
Empenhos de 2025	5.418.233,77	4.737.438,97	0,00	0,00	0,00	0,00	0,00
Empenhos de 2024	0,00	0,00	0,00	0,00	326.846,98	100.533,50	226.313,48
Empenhos de 2023	0,00	0,00	0,00	0,00	44.273,86	6.640,00	37.633,86
Empenhos de 2022	0,00	0,00	0,00	0,00	300.558,41	0,00	300.558,41
Empenhos de 2021	0,00	0,00	0,00	0,00	17.441,63	0,00	17.441,63
TOTAL DOS RESTOS A PAGAR CANCELADOS OU PRESCRITOS ATÉ O FINAL DO EXERCÍCIO ATUAL QUE AFETARAM O CUMPRIMENTO DO LIMITE (XXI)							
TOTAL DOS RESTOS A PAGAR CANCELADOS OU PRESCRITOS ATÉ O FINAL DO EXERCÍCIO ANTERIOR QUE AFETARAM O CUMPRIMENTO DO LIMITE (XXII)							

TOTAL DOS RESTOS A PAGAR CANCELADOS OU PRESCRITOS NO EXERCÍCIO ATUAL QUE AFETARAM O CUMPRIMENTO DO LIMITE (XXIII) = (XXI - XXII) (Artigo 24 § 1º e 2º da LC 141/2012)

R\$ 1,00

0,00

CONTROLE DE RESTOS A PAGAR CANCELADOS OU PRESCRITOS CONSIDERADOS PARA FINS DE APLICAÇÃO DA DISPONIBILIDADE DE CAIXA CONFORME ARTIGO 24§ 1º e 2º DA LC 141/2012	RESTOS A PAGAR CANCELADOS OU PRESCRITOS						Saldo Final (não aplicado)
	Saldo Inicial	Despesas Custeadas no Exercício de Referência				(z)	
		DESPESAS EMPENHADAS	DESPESAS LIQUIDADAS	DESPESAS PAGAS	(x)		
	(w)						(aa) = (w - (x ou y))
Restos a pagar cancelados ou prescritos em 2025 a serem compensados (XXIV)	0,00	0,00	0,00	0,00	0,00	0,00	0,00
Restos a pagar cancelados ou prescritos em 2024 a serem compensados (XXV)	0,00	0,00	0,00	0,00	0,00	0,00	0,00
Restos a pagar cancelados ou prescritos em exercícios anteriores a serem compensados (XXVI)	0,00	0,00	0,00	0,00	0,00	0,00	0,00
TOTAL DE RESTOS A PAGAR CANCELADOS OU PRESCRITOS A COMPENSAR (XXVII)	0,00	0,00	0,00	0,00	0,00	0,00	0,00

RECEITAS ADICIONAIS PARA O FINANCIAMENTO DA SAÚDE NÃO COMPUTADAS NO CÁLCULO DO MÍNIMO			PREVISÃO INICIAL	PREVISÃO ATUALIZADA (a)	RECEITAS REALIZADAS	
					Até o Bimestre (b)	% (b/a) x 100
RECEITAS DE TRANSFERÊNCIAS PARA A SAÚDE (XXVIII)			13.439.600,00	13.439.600,00	12.665.530,05	94,24
Provenientes da União			13.430.600,00	13.430.600,00	12.623.144,44	93,98
Provenientes dos Estados			9.000,00	9.000,00	42.385,61	470,95
Proveniente de outros Municípios			0,00	0,00	0,00	0,00
RECEITA DE OPERAÇÕES DE CRÉDITO INTERNAS E EXTERNAS VINCULADAS A SAÚDE (XXIX)			0,00	0,00	0,00	0,00
OUTRAS RECEITAS (XXX)			400.000,00	400.000,00	5.464.332,06	1366,08

DESPESAS COM SAUDE POR SUBFUNÇÕES E CATEGORIA ECONÔMICA NAO COMPUTADAS NO CÁLCULO DO MÍNIMO	DOTAÇÃO INICIAL	DOTAÇÃO ATUALIZADA (c)	DESPESAS EMPENHADAS		DESPESAS LIQUIDADAS		DESPESAS PAGAS		Inscritas em RP não Processados (g)
			Até o bimestre (d)	% (d/c)	Até o bimestre (e)	% (e/c)	Até o bimestre (f)	% (f/c)	
ATENÇÃO BÁSICA (XXXII)	11.319.100,00	10.222.790,13	9.892.567,03	96,76%	7.073.241,90	69,19%	6.314.823,27	61,77%	0,00
Despesas Correntes	10.988.500,00	10.195.690,13	9.871.307,03	96,81%	7.051.981,90	69,16%	6.293.563,27	61,72%	0,00
Despesas de Capital	330.600,00	27.100,00	21.260,00	78,45%	21.260,00	78,45%	21.260,00	78,45%	0,00
ASSISTÊNCIA HOSPITALAR E AMBULATORIAL (XXXIII)	1.538.500,00	327.611,18	275.611,18	84,12%	226.074,12	69,00%	200.537,34	61,21%	0,00
Despesas Correntes	1.537.000,00	326.611,18	275.611,18	84,38%	226.074,12	69,21%	200.537,34	61,39%	0,00
Despesas de Capital	1.500,00	1.000,00	0,00	0,00%	0,00	0,00%	0,00	0,00%	0,00
SUPORTE PROFILÁTICO E TERAPÊUTICO (XXXIV)	1.500,00	0,00	0,00	0,00%	0,00	0,00%	0,00	0,00%	0,00
Despesas Correntes	1.000,00	0,00	0,00	0,00%	0,00	0,00%	0,00	0,00%	0,00
Despesas de Capital	500,00	0,00	0,00	0,00%	0,00	0,00%	0,00	0,00%	0,00
VIGILÂNCIA SANITÁRIA (XXXV)	177.500,00	36.700,00	35.000,00	95,36%	0,00	0,00%	0,00	0,00%	0,00
Despesas Correntes	177.000,00	36.700,00	35.000,00	95,36%	0,00	0,00%	0,00	0,00%	0,00
Despesas de Capital	500,00	0,00	0,00	0,00%	0,00	0,00%	0,00	0,00%	0,00
VIGILÂNCIA EPIDEMIOLÓGICA (XXXVI)	183.000,00	50.000,00	50.000,00	100,00%	2.500,00	5,00%	2.500,00	5,00%	0,00
Despesas Correntes	187.500,00	50.000,00	50.000,00	100,00%	2.500,00	5,00%	2.500,00	5,00%	0,00

Despesas de Capital	500,00	0,00	0,00	0,00%	0,00	0,00%	0,00	0,00%	0,00	0,00%	R\$ 1,00
ALIMENTAÇÃO E NUTRIÇÃO (XXXVII)	0,00	0,00	0,00	0,00%	0,00	0,00%	0,00	0,00%	0,00	0,00%	0,00
Despesas Correntes	0,00	0,00	0,00	0,00%	0,00	0,00%	0,00	0,00%	0,00	0,00%	0,00
Despesas de Capital	0,00	0,00	0,00	0,00%	0,00	0,00%	0,00	0,00%	0,00	0,00%	0,00
OUTRAS SUBFUNÇÕES (XXXVIII)	422.000,00	3.495.745,01	3.005.531,98	85,97%	1.815.518,90	51,93%	1.283.870,35	36,72%	1.165.260,57	41,37%	0,00
Despesas Correntes	194.500,00	2.816.205,51	2.329.218,54	82,70%	1.341.536,12	47,63%	1.165.260,57	41,37%	118.609,78	17,45%	0,00
Despesas de Capital	227.500,00	679.539,50	676.313,44	99,52%	473.982,78	69,75%	118.609,78	17,45%	0,00	0,00	0,00
TOTAL DAS DESPESAS NÃO COMPUTADAS NO CÁLCULO DO MÍNIMO (XXXIX) = (XXXII + XXXIII + XXXIV + XXXV + XXXVI + XXXVII + XXXVIII)	13.646.600,00	14.132.846,32	13.258.710,19	93,81%	9.117.334,92	64,51%	7.801.730,96	55,20%	0,00	0,00	0,00

DESPESAS TOTAIS COM SAÚDE	DOTAÇÃO INICIAL	DOTAÇÃO ATUALIZADA (c)	DESPESAS EMPENHADAS		DESPESAS LIQUIDADAS		DESPESAS PAGAS		Inscritas em RP não Processados (g)
			Até o bimestre (d)	% (d/c)	Até o bimestre (e)	% (e/c)	Até o bimestre (f)	% (f/c)	
ATENÇÃO BÁSICA (XL) = (IV + XXXII)	11.819.100,00	10.426.790,13	10.082.210,31	96,69%	7.186.288,18	68,92%	6.420.093,95	61,57%	0,00
ASSISTÊNCIA HOSPITALAR E AMBULATORIAL (XLI) = (V + XXXIII)	1.815.500,00	664.611,18	604.195,52	90,90%	554.658,46	83,45%	383.548,66	57,71%	0,00
SUORTE PROFIÁTICO E TERAPÊUTICO (XLII) = (VI + XXXIV)	106.890,00	0,00	0,00	0,00%	0,00	0,00%	0,00	0,00%	0,00
VIGILÂNCIA SANITÁRIA (XLIII) = (VII + XXXV)	195.800,00	36.700,00	35.000,00	95,36%	0,00	0,00%	0,00	0,00%	0,00
VIGILÂNCIA EPIDEMIOLÓGICA (XLIV) = (VIII + XXXVI)	274.000,00	50.000,00	50.000,00	100,00%	2.500,00	5,00%	2.500,00	5,00%	0,00
ALIMENTAÇÃO E NUTRIÇÃO (XLV) = (XIX + XXXVII)	0,00	0,00	0,00	0,00%	0,00	0,00%	0,00	0,00%	0,00
OUTRAS SUBFUNÇÕES (XLVI) = (X + XXXVIII)	9.150.400,00	8.983.710,57	8.216.194,16	91,45%	6.111.327,25	68,02%	5.185.118,73	57,71%	0,00
TOTAL DAS DESPESAS COM SAÚDE (XLVII) = (XI + XXXIX)	23.361.690,00	20.161.811,88	18.987.599,99	94,17%	13.854.773,89	68,71%	11.991.261,34	59,47%	0,00

ANA HELENA CARVALHO FONTES

ANA HELENA CARVALHO FONTES
PREFEITA MUNICIPAL Mat.10215

ANNY KAROLLYNE DE OLIVEIRA GUIMARÃES

ANNY KAROLLYNE DE OLIVEIRA GUIMARÃES
TÉCNICO EM CONTABILIDADE CRC.8021

MUNICÍPIO DE AQUIDABÃ
RELATÓRIO RESUMIDO DA EXECUÇÃO ORÇAMENTÁRIA
DEMONSTRATIVO DAS PARCERIAS PÚBLICO-PRIVADAS
ORÇAMENTOS FISCAL E DA SEGURIDADE SOCIAL
5º BIMESTRE 2025

RREO - Anexo 13 (Lei nº 11.079, de 30.12.2004, arts. 22, 25 e 28) Em Reais


ESPECIFICAÇÃO	SALDO TOTAL EM 31 DE DEZEMBRO DO EXERCÍCIO ANTERIOR (a)	REGISTROS EFETUADOS EM <EXERCÍCIO>		SALDO TOTAL (c) = (a + b)
		No bimestre	Até o bimestre (b)	
TOTAL DE ATIVOS				
Direitos Futuros				
Ativos Contabilizados na SPE				
Contrapartida para Provisões de PPP				
TOTAL DE PASSIVOS				
Obrigações Não Relacionadas a Serviços				
Contrapartida para Ativos da SPE				
Provisões de PPP				
GARANTIAS DE PPP (II)				
SALDO LÍQUIDO DE PASSIVOS DE PPP				
PASSIVOS CONTINGENTES				
Contraprestações Futuras				
Riscos Não Provisionados				
Outros Passivos Contingentes				
ATIVOS CONTINGENTES				
Serviços Futuros				
Outros Ativos Contingentes				

SEM MOVIMENTO

DESPESAS DE PPP	EXERCÍCI ANTERIOR	EXERCÍCI CORRENT (EC)	<EC + >	<EC + 2>	<EC + 3>	<EC + 4>	<EC + 5>	<EC + 6>	<EC + 7>	<EC + 8>	<EC + 9>
Do Ente Federado											
Das Estatais Não-Dependentes											
TOTAL DAS DESPESAS											
RECEITA CORRENTE LÍQUIDA (RCL)											
TOTAL DAS DESPESAS / RCL (%)											

Nota:


ANA HELENA CARVALHO FONTES
PREFEITA MUNICIPAL


ANNY KAROLLYNE DE OLIVEIRA GUIMARÃES
CONTADORA CRC/SE 8021



BALANÇO ORÇAMENTÁRIO		Até o Bimestre
RECEITAS		
Previsão Inicial		115.000.000,00
Previsão Atualizada		115.000.000,00
Receitas Realizadas		95.876.307,54
Déficit Orçamentário		
Saldos de Exercícios Anteriores (Utilizados para Créditos Adicionais)		0,00
DESPESAS		
Dotação Inicial		115.000.000,00
Créditos Adicionais		0,00
Dotação Atualizada		115.000.000,00
Despesas Empenhadas		105.356.956,78
Despesas Liquidadas		78.796.302,19
Despesas Pagas		66.118.084,13
Superávit Orçamentário		17.080.005,35
DESPESAS POR FUNÇÃO/SUBFUNÇÃO		
Despesas Empenhadas		105.356.956,78
Despesas Liquidadas		78.796.302,19
RECEITA CORRENTE LÍQUIDA - RCL		
Receita Corrente Líquida		114.729.837,92
Receita Corrente Líquida Ajustada para Cálculo dos Limites de Endividamento		112.274.503,70
Receita Corrente Líquida Ajustada para Cálculo dos Limites da Despesa com Pessoal		109.692.033,41
RECEITAS E DESPESAS DOS REGIMES DE PREVIDÊNCIA		
Fundo em Capitalização (PLANO PREVIDENCIÁRIO)		0,00
Receitas Previdenciárias Realizadas		0,00
Despesas Previdenciárias Empenhadas		0,00
Despesas Previdenciárias Liquidadas		0,00
Resultado Previdenciário		0,00
Fundo em Repartição (PLANO FINANCEIRO)		0,00
Receitas Previdenciárias Realizadas		0,00
Despesas Previdenciárias Empenhadas		0,00
Despesas Previdenciárias Liquidadas		0,00
Resultado Previdenciário		0,00

RESULTADOS NOMINAL E PRIMÁRIO				
	Meta Fixada no Anexo de Metas Fiscais da LDO (a)	Resultado Apurado Até o Bimestre (b)	% em Relação à Meta (b/a)	
Resultado Primário (Sem RPPS) - Acima da Linha	0,00	24.339.356,45	0,00	
Resultado Nominal (Sem RPPS) - Abaixo da Linha	0,00	6.072.989,00	0,00	
RESTOS A PAGAR A PAGAR POR PODER E MINISTÉRIO PÚBLICO	Inscrição	Cancelamento Até o Bimestre	Pagamento Até o Bimestre	Saldo a Pagar
RESTOS A PAGAR PROCESSADOS	12.619.904,61	0,00	3.958.146,17	8.661.758,44
Poder Executivo	12.619.904,61	0,00	3.958.146,17	8.661.758,44
Poder Legislativo	0,00	0,00	0,00	0,00
RESTOS A PAGAR NÃO-PROCESSADOS	4.326.714,46	0,00	1.122.822,98	3.203.891,48
Poder Executivo	4.326.714,46	0,00	1.122.822,98	3.203.891,48
Poder Legislativo	0,00	0,00	0,00	0,00
TOTAL	16.946.619,07	0,00	5.080.969,15	11.865.649,92
DESPESAS COM MANUTENÇÃO E DESENVOLVIMENTO DO ENSINO	Valor Apurado Até o Bimestre	Limites Constitucionais Anuais		
		% Mínimo a Aplicar no Exercício	% Aplicado Até o Bimestre	
Mínimo Anual de 25% das Receitas de Impostos na Manutenção e Desenvolvimento do Ensino	8.779.492,32	25,00	22,57	
Mínimo Anual de 70% do FUNDEB na Remuneração dos Profissionais da Educação Básica	21.646.598,77	70,00	72,39	
Percentual de 50% da Complementação da União ao FUNDEB (VAAT) na Educação Infantil	0,00	50,00	0,00	
Mínimo de 15% da Complementação da União ao FUNDEB (VAAT) em Despesas de Capital	0,00	15,00	0,00	
RECEITAS DE OPERAÇÕES DE CRÉDITO E DESPESAS DE CAPITAL	Valor Apurado Até o Bimestre	Saldo não realizado		
Receita de Operação de Crédito	0,00	0,00		
Despesa de Capital Líquida	15.591.238,06	5.263.805,60		
PROJEÇÃO ATUARIAL DOS REGIMES DE PREVIDÊNCIA	Exercício	10º Exercício	20º Exercício	35º Exercício
Plano Previdenciário				
Receitas Previdenciárias				
Despesas Previdenciárias				
Resultado Previdenciário				
Plano Financeiro				
Receitas Previdenciárias				
Despesas Previdenciárias				
Resultado Previdenciário				
RECEITA DA ALIENAÇÃO DE ATIVOS E APLICAÇÃO DOS RECURSOS	Valor Apurado Até o Bimestre	Saldo não realizado		
Receita de Capital Resultante da Alienação de Ativos	0,00	2.505.000,00		
Aplicação dos Recursos da Alienação de Ativos	0,00	0,00		

Contabilis - Desenvolvido por 3Tecnos Tecnologia / / Departamento de Contabilidade

SPID: 94

Emitido em: 28/11/2025 09:59:13

Página 2 de 3

DESPESAS COM AÇÕES E SERVIÇOS PÚBLICOS DE SAÚDE	Valor Apurado Até o Bimestre	Limites Constitucionais Anuais	
		% Mínimo a Aplicar no Exercício	% Aplicado Até o Bimestre
Despesas Próprias com Ações e Serviços Públicos de Saúde	4.737,438,97	15,00	13,11
DESPESAS DE CARÁTER CONTINUADO DERIVADAS DE PPP	Valor Apurado no Exercício Corrente		
Total das Despesas / RCL (%)	0,00		



ANA HELENA CARVALHO FONTES
PREFEITA MUNICIPAL Mat.10215



ANNY KAROLLYNE DE OLIVEIRA GUIMARÃES
TÉCNICO EM CONTABILIDADE CRC.8021