

## Atestado

**Atesto que foi publicado, em 29/05/2025, o Relatório de Gestão Fiscal (RGF) do(a) Prefeitura Municipal de Telha - SE, do 1º quadrimestre de 2025, conforme preceituam os arts. 54 e 55 da Lei Complementar nº 101, de 04/05/2000.**

**Telha/SE, em 29/05/2025.**

## Lista de Assinaturas

### Assinatura: 1

Digitally signed by LUCAS FREIRE VASCO:03131694548  
Date: 2025.05.29 07:32:01 BRT  
Reason: Perfil: Titular do Poder Executivo  
Location: Instituição: Prefeitura Municipal de Telha - SE

As assinaturas digitais podem ser verificadas no arquivo PDF.

Tabela 1 - Demonstrativo da Despesa com Pessoal - Estados, DF e Municípios

ESTADO DE SERGIPE  
MUNICÍPIO DE TELHA  
RELATÓRIO DE GESTÃO FISCAL  
DEMONSTRATIVO DA DESPESA COM PESSOAL  
ORÇAMENTOS FISCAL E DA SEGURIDADE SOCIAL  
1º QUADRIMESTRE 2025


| RGF - ANEXO 1 (LRF, art. 55, inciso I, alínea "a")  |                     |              |              |              |               |              |               |               |              |                |              |                        |                              |     | R\$ 1,00                                     |
|---|---------------------|--------------|--------------|--------------|---------------|--------------|---------------|---------------|--------------|----------------|--------------|------------------------|------------------------------|-----|--|
| DESPESA COM PESSOAL   | DESPESAS EXECUTADAS |              |              |              |               |              |               |               |              |                |              |                        |                              |     | INSCRITAS EM RESTOS A PAGAR NÃO PROCESSADOS¹ |
|   | (Últimos 12 Meses)  |              |              |              |               |              |               |               |              |                |              |                        |                              |     |  |
|   | LIQUIDADAS          |              |              |              |               |              |               |               |              |                |              |                        |                              |     |  |
|   | MAIO 2024           | JUNHO 2024   | JULHO/24     | AGOSTO/24    | SETEMBRO 2024 | OUTUBRO 2024 | NOVEMBRO 2024 | DEZEMBRO 2024 | JANEIRO 2025 | FEVEREIRO 2025 | MARÇO 2025   | ABRIL 2025             | TOTAL (ÚLTIMOS 12 MESES) (a) | (b) |  |
| DESPESA BRUTA COM PESSOAL (I)   | 1.211.378,60        | 1.124.145,63 | 1.094.420,44 | 1.161.136,06 | 197.938,00    | 1.208.204,39 | 2.430.609,17  | 1.104.003,25  | 1.314.368,11 | 1.943.195,78   | 1.434.703,00 | 1.720.970,71           | 15.945.073,14                |     |  |
| Pessoal Ativo   | 1.211.378,60        | 1.124.145,63 | 1.094.420,44 | 1.161.136,06 | 197.938,00    | 1.208.204,39 | 2.430.609,17  | 1.104.003,25  | 1.314.368,11 | 1.943.195,78   | 1.434.703,00 | 1.720.970,71           | 15.945.073,14                |     |  |
| Vencimentos, Vantagens e Outras Despesas Variáveis  | 1.056.445,14        | 1.124.145,63 | 1.094.420,44 | 1.027.491,98 | 164.867,04    | 1.065.857,88 | 2.027.990,10  | 1.089.925,26  | 1.314.368,11 | 1.530.501,15   | 1.294.641,25 | 1.454.911,51           | 14.245.565,49                |     |  |
| Obrigações Patronais  | 154.933,46          | 0,00         | 0,00         | 133.644,08   | 33.070,96     | 142.346,51   | 402.619,07    | 14.077,99     | 0,00         | 412.694,63     | 140.061,75   | 266.059,20             | 1.699.507,65                 |     |  |
| Pessoal Inativo e Pensionistas  | -                   | -            | -            | -            | -             | -            | -             | -             | -            | -              | -            | -                      | 0,00                         |     |  |
| Aposentadorias, Reserva e Reformas  | -                   | -            | -            | -            | -             | -            | -             | -             | -            | -              | -            | -                      | 0,00                         |     |  |
| Pensões   | -                   | -            | -            | -            | -             | -            | -             | -             | -            | -              | -            | -                      | 0,00                         |     |  |
| Outras Despesas de Pessoal Decorrentes de Contratos de Terceirização ou de Contratação de Forma Indireta (§ 1º do art. 18 da LRF)         | -                   | -            | -            | -            | -             | -            | -             | -             | -            | -              | -            | -                      | 0,00                         |     |  |
| Despesa com Pessoal não Executada Orçamentariamente   | -                   | -            | -            | -            | -             | -            | -             | -             | -            | -              | -            | -                      | 0,00                         |     |  |
| DESPESAS NÃO COMPUTADAS (II) (§ 1º do art. 19 da LRF)   | 77.939,88           | 172.992,16   | 192.952,85   | 133.062,62   | 41.870,35     | 250.100,57   | 103.764,85    | 65.861,10     | 124.961,57   | 106.760,36     | 268.620,32   | 238.427,65             | 1.777.314,28                 |     |  |
| Indenizações por Demissão e Incentivos à Demissão Voluntária  | -                   | -            | -            | -            | -             | -            | -             | 5.869,12      | -            | -              | -            | -                      | 5.869,12                     |     |  |
| Decorrentes de Decisão Judicial de Período Anterior ao da Apuração  | 27.749,84           | 28.224,71    | 55.974,54    | 0,00         | 31.582,02     | 0,00         | 0,00          | 59.991,98     | 61.986,46    | 0,00           | 155.799,28   | 202.579,60             | 623.888,43                   |     |  |
| Despesas de Exercícios Anteriores de Período Anterior ao da Apuração  | -                   | -            | -            | -            | -             | -            | -             | -             | -            | -              | -            | -                      | 0,00                         |     |  |
| Inativos e Pensionistas com Recursos Vinculados   | -                   | -            | -            | -            | -             | -            | -             | -             | -            | -              | -            | -                      | 0,00                         |     |  |
| Agentes Comunitários de Saúde e de Combate às Endemias com Recursos Vinculados (CF, art. 198, §11)  | -                   | -            | -            | -            | -             | -            | -             | -             | 24.710,00    | 56.317,56      | 26.615,60    | 25.350,60              | 132.993,76                   |     |  |
| Parcela dedutível referente ao piso salarial do Enfermeiro, Técnico de Enfermagem, Auxiliar de Enfermagem e Parteira (ADCT, art. 38, §2º) | -                   | -            | -            | -            | -             | -            | -             | -             | -            | -              | -            | -                      | 0,00                         |     |  |
| Outras Deduções Constitucionais ou Legais   | 50.190,04           | 144.767,45   | 136.978,31   | 133.062,62   | 10.288,33     | 250.100,57   | 103.764,85    | 0,00          | 38.265,11    | 50.442,80      | 86.205,44    | 10.497,45              | 1.014.562,97                 |     |  |
| DESPESA LÍQUIDA COM PESSOAL (III) = (I - II)  | 1.133.438,72        | 951.153,47   | 901.467,59   | 1.028.073,44 | 156.067,65    | 958.103,82   | 2.326.844,32  | 1.038.142,15  | 1.189.406,54 | 1.836.435,42   | 1.166.082,68 | 1.482.543,06           | 14.167.758,86                |     |  |
| APURAÇÃO DO CUMPRIMENTO DO LIMITE LEGAL   |                     |              |              |              |               |              | VALOR         |               |              |                |              | % SOBRE A RCL AJUSTADA |                              |     |  |
| RECEITA CORRENTE LÍQUIDA - RCL (IV)   |                     |              |              |              |               |              | 31.482.408,60 |               |              |                |              |                        |                              |     |  |
| (-) Transferências obrigatórias da União relativas às emendas individuais (art. 166-A, § 1º, da CF)                                       |                     |              |              |              |               |              | 2.989.698,00  |               |              |                |              |                        |                              |     |  |
| (-) Transferências obrigatórias da União relativas às emendas de bancada (art. 166, § 16 da CF)   |                     |              |              |              |               |              |               |               |              |                |              |                        |                              |     |  |
| (-) Transferências da União relativas à remuneração dos agentes comunitários de saúde e de combate às endemias (CF, art. 198, §11)        |                     |              |              |              |               |              | 265.389,09    |               |              |                |              |                        |                              |     |  |
| (-) Outras Deduções Constitucionais ou Legais   |                     |              |              |              |               |              |               |               |              |                |              |                        |                              |     |  |
| RECEITA CORRENTE LÍQUIDA AJUSTADA PARA CÁLCULO DOS LIMITES DA DESPESA COM PESSOAL (V)   |                     |              |              |              |               |              | 28.227.321,51 |               |              |                |              |                        |                              |     |  |
| DESPESA TOTAL COM PESSOAL - DTP (VI) = (III a + III b)  |                     |              |              |              |               |              | 14.167.758,86 |               |              |                |              | 50,19                  |                              |     |  |
| LIMITE MÁXIMO (VII) (incisos I, II e III, art. 20 da LRF)   |                     |              |              |              |               |              | 15.242.753,62 |               |              |                |              | 54,00                  |                              |     |  |
| LIMITE PRUDENCIAL (VIII) = (0,95 x IX) (parágrafo único do art. 22 da LRF)  |                     |              |              |              |               |              | 14.480.615,93 |               |              |                |              | 51,30                  |                              |     |  |
| LIMITE DE ALERTA (IX) = (0,90 x IX) (inciso II do §1º do art. 59 da LRF)  |                     |              |              |              |               |              | 13.718.478,25 |               |              |                |              | 48,60                  |                              |     |  |

FONTE: Sistema Contábil, Unidade Responsável: Prefeitura de Telha.

1. Nos demonstrativos elaborados no primeiro e no segundo quadrimestre de cada exercício, os valores de restos a pagar não processados inscritos em 31 de dezembro do exercício anterior continuarão a ser informados nesse campo. Esses valores não sofrem alteração pelo seu processamento, e somente no caso de cancelamento podem ser excluídos.

NOTA:

  
LUCAS FREIRE VASCO  
PREFEITO MUNICIPAL

  
JOSÉ VALMIR DOS PASSOS  
TÉCNICO EM CONTABILIDADE CRC.4.111

  
CLEVERTON SANTOS FREIRE  
CONTROLE INTERNO

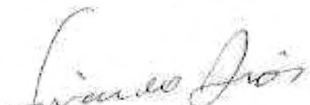
  
GIVALDO DIAS SEC. FINANÇAS

Tabela 2 - Demonstrativo da Dívida Consolidada Líquida - Estados, DF e Municípios

MUNICÍPIO DE TELHA  
RELATÓRIO DE GESTÃO FISCAL  
DEMONSTRATIVO DA DÍVIDA CONSOLIDADA LÍQUIDA  
ORÇAMENTOS FISCAL E DA SEGURIDADE SOCIAL  
1º QUADRIMESTRE 2025

| RGF - ANEXO 2 (LRF, art. 55, inciso I, alínea "b")  |                             |                            |                       |                       | R\$ 1,00 |
|---|-----------------------------|----------------------------|-----------------------|-----------------------|----------|
| DÍVIDA CONSOLIDADA  | SALDO DO EXERCÍCIO ANTERIOR | SALDO DO EXERCÍCIO DE 2025 |                       |                       |          |
|   |                             | Até o 1º Quadrimestre      | Até o 2º Quadrimestre | Até o 3º Quadrimestre |          |
| DÍVIDA CONSOLIDADA - DC (I)   | 9.405.222,66                | 9.325.131,97               | 0,00                  | 0,00                  |          |
| Dívida Mobiliária   |                             |                            |                       |                       |          |
| Dívida Contratual   | 8.556.530,71                | 8.476.440,02               | 0,00                  | 0,00                  |          |
| Empréstimos   | 0,00                        | 0,00                       | 0,00                  | 0,00                  |          |
| Internos  |                             |                            |                       |                       |          |
| Externos  |                             |                            |                       |                       |          |
| Reestruturação da Dívida de Estados e Municípios  |                             |                            |                       |                       |          |
| Financiamentos  | 0,00                        | 0,00                       | 0,00                  | 0,00                  |          |
| Internos  |                             |                            |                       |                       |          |
| Externos  |                             |                            |                       |                       |          |
| Parcelamento e Renegociação de dívidas  | 8.556.530,71                | 8.476.440,02               | 0,00                  | 0,00                  |          |
| De Tributos   | 0,00                        | 0,00                       |                       | 0,00                  |          |
| De Contribuições Previdenciárias  | 8.556.530,71                | 8.481.440,02               |                       |                       |          |
| De Demais Contribuições Sociais   |                             | -5.000,00                  |                       |                       |          |
| Do FGTS   |                             |                            |                       |                       |          |
| Com Instituição Não financeira  |                             |                            |                       |                       |          |
| Demais Dívidas Contratuais  |                             |                            |                       |                       |          |
| Precatórios Posteriores a 05/05/2000 (inclusive) - Vencidos e não pagos                                 | 848.691,95                  | 848.691,95                 |                       |                       |          |
| Outras Dívidas  |                             |                            |                       |                       |          |
| DEDUÇÕES (II)   | 3.929.722,61                | 1.923.427,25               | 0,00                  | 0,00                  |          |
| Disponibilidade de Caixa¹   | 3.929.722,61                | 1.923.427,25               | 0,00                  | 0,00                  |          |
| Disponibilidade de Caixa Bruta  | 5.773.901,66                | 5.133.519,66               |                       |                       |          |
| (-) Restos a Pagar Processados  | 385.828,68                  | 1.569.923,11               |                       |                       |          |
| (-) Depósitos Restituíveis e Valores Vinculados   | 1.458.350,37                | 1.640.169,30               |                       |                       |          |
| Demais Haveres Financeiros  |                             |                            |                       |                       |          |
| DÍVIDA CONSOLIDADA LÍQUIDA² (DCL) (III) = (I - II)  | 5.475.500,05                | 7.401.704,72               | 0,00                  | 0,00                  |          |
| RECEITA CORRENTE LÍQUIDA - RCL (IV)   | 31.705.929,51               | 31.482.408,60              |                       |                       |          |
| (-) Transferências obrigatórias da União relativas às emendas individuais (art. 166-A, § 1º, da CF) (V) | 1.815.775,00                | 2.989.698,00               |                       |                       |          |
| RECEITA CORRENTE LÍQUIDA AJUSTADA PARA CÁLCULO DOS LIMITES DE ENDIVIDAMENTO (VI) = (IV - V)             | 29.890.154,51               | 28.492.710,60              | 0,00                  | 0,00                  |          |
| % da DC sobre a RCL AJUSTADA (I/VI)   | 31,47                       | 32,73                      |                       |                       |          |
| % da DCL sobre a RCL AJUSTADA (III/VI)  | 18,32                       | 25,98                      |                       |                       |          |
| LIMITE DEFINIDO POR RESOLUÇÃO DO SENADO FEDERAL - <%>   | 35.868.185,41               | 34.191.252,72              | 0,00                  | 0,00                  |          |
| LIMITE DE ALERTA (inciso III do § 1º do art. 59 da LRF) - <%>   | 32.281.366,87               | 30.772.127,45              | 0,00                  | 0,00                  |          |
|   |                             |                            |                       |                       |          |
| OUTROS VALORES NÃO INTEGRANTES DA DC  | SALDO DO EXERCÍCIO ANTERIOR | SALDO DO EXERCÍCIO DE 2024 |                       |                       |          |
|   |                             | Até o 1º Quadrimestre      | Até o 2º Quadrimestre | Até o 3º Quadrimestre |          |
| PRECATÓRIOS ANTERIORES A 05/05/2000   |                             |                            |                       |                       |          |
| PRECATÓRIOS POSTERIORES A 05/05/2000 (Não incluídos na DC)²   |                             |                            |                       |                       |          |
| PASSIVO ATUARIAL  |                             |                            |                       |                       |          |
| RP NÃO-PROCESSADOS  | 541.767,88                  | 1.451.233,85               |                       |                       |          |
| ANTECIPAÇÕES DE RECEITA ORÇAMENTÁRIA – ARO  |                             |                            |                       |                       |          |
| DÍVIDA CONTRATUAL DE PPP  |                             |                            |                       |                       |          |
| APROPRIAÇÃO DE DEPÓSITOS JUDICIAIS  |                             |                            |                       |                       |          |

FONTE: Sistema Contabilis, Unidade Responsável: Prefeitura de Telha.


1. A Disponibilidade de Caixa Bruta não poderá apresentar valor negativo, porém, em determinadas situações, como utilização de depósitos restituíveis para pagamento de despesas próprias do ente, o valor da linha "Disponibilidade de Caixa" poderá resultar em valor negativo. Por outro lado, o ente deve incluir os valores das obrigações a pagar atrasadas que estiverem registradas como restos a pagar processados (RPP) no item "Outras Dívidas" da DC (I), por meio do registro dos RPP sem disponibilidade financeira em conta de controle específica (e não de forma automática), e, para evitar duplicidade, deve deduzir o valor correspondente do montante total de RPP informado no bloco das DEDUÇÕES (II).

2. Refere-se aos precatórios posteriores a 05/05/2000 que, em cumprimento ao disposto no artigo 100 da Constituição Federal, ainda não foram incluídos no orçamento ou constam no orçamento e ainda não foram pagos. Ao final do exercício em que esses precatórios foram incluídos ou que deveriam ter sido incluídos, os valores deverão compor a linha "Precatórios Posteriores a 05/05/2000 (inclusive) - Vencidos e não pagos"

NOTA:

  
LUCAS FREIRE VASCO  
PREFEITO MUNICIPAL

  
CLEVERTON SANTOS FREIRE  
CONTROLE INTERNO

  
JOSÉ VALMIR DOS PASSOS  
TÉCNICO EM CONTABILIDADE CRC.4.111


  
GIVALDO DIAS SEC. FINANÇAS

Tabela 3 - Demonstrativo das Garantias e Contragarantias de Valores

MUNICÍPIO DE TELHA  
RELATÓRIO DE GESTÃO FISCAL  
DEMONSTRATIVO DAS GARANTIAS E CONTRAGARANTIAS DE VALORES  
ORÇAMENTOS FISCAL E DA SEGURIDADE SOCIAL  
1º QUADRIMESTRE 2025


RGF - ANEXO 3 (LRF, art. 55, inciso I, alínea "c" e art. 40, § 1º)

| GARANTIAS CONCEDIDAS  | SALDO DO<br>EXERCÍCIO ANTERIOR | SALDOS DO EXERCÍCIO DE 2025 |                       |                       |
|---|--------------------------------|-----------------------------|-----------------------|-----------------------|
|   |                                | Até o 1º Quadrimestre       | Até o 2º Quadrimestre | Até o 3º Quadrimestre |
| AOS ESTADOS (I)   | 0,00                           | 0,00                        | 0,00                  | 0,00                  |
| Em Operações de Crédito Externas  |                                |                             |                       |                       |
| Em Operações de Crédito Internas  |                                |                             |                       |                       |
| AOS MUNICÍPIOS (II)   | 0,00                           | 0,00                        | 0,00                  | 0,00                  |
| Em Operações de Crédito Externas  |                                |                             |                       |                       |
| Em Operações de Crédito Internas  |                                |                             |                       |                       |
| ÀS ENTIDADES CONTROLADAS (III)  | 0,00                           | 0,00                        | 0,00                  | 0,00                  |
| Em Operações de Crédito Externas  |                                |                             |                       |                       |
| Em Operações de Crédito Internas  |                                |                             |                       |                       |
| POR MEIO DE FUNDOS E PROGRAMAS (IV)   |                                |                             |                       |                       |
| TOTAL GARANTIAS CONCEDIDAS (V) = (I + II + III + IV)  | 0,00                           | 0,00                        | 0,00                  | 0,00                  |
| RECEITA CORRENTE LÍQUIDA - RCL (VI)   | 31.705.929,51                  | 31.482.408,60               | 0,00                  | 0,00                  |
| (-) Transferências obrigatórias da União relativas às emendas individuais (art. 166-A, § 1º, da CF) (VII) | 1.815.775,00                   | 2.989.698,00                | 0,00                  | 0,00                  |
| RECEITA CORRENTE LÍQUIDA AJUSTADA PARA CÁLCULO DOS LIMITES DE ENDIVIDAMENTO (VIII) = (VI - VII)           | 29.890.154,51                  | 28.492.710,60               | 0,00                  | 0,00                  |
| % do TOTAL DAS GARANTIAS sobre a RCL AJUSTADA (V/VIII)  | 0,00%                          | 0,00%                       | #DIV/0!               | #DIV/0!               |
| LIMITE DEFINIDO POR RESOLUÇÃO DO SENADO FEDERAL - <%>   | 35.868.185,41                  | 34.191.252,72               | 0,00                  | 0,00                  |
| LIMITE DE ALERTA (inciso III do §1º do art. 59 da LRF) - <%>  | 32.281.366,87                  | 30.772.127,45               | 0,00                  | 0,00                  |
|   |                                |                             |                       |                       |
| CONTRAGARANTIAS RECEBIDAS   | SALDO DO<br>EXERCÍCIO ANTERIOR | SALDOS DO EXERCÍCIO DE 2024 |                       |                       |
|   |                                | Até o 1º Quadrimestre       | Até o 2º Quadrimestre | Até o 3º Quadrimestre |
| DOS ESTADOS (IX)  | 0,00                           | 0,00                        | 0,00                  | 0,00                  |
| Em Garantia às operações de Crédito Externas  |                                |                             |                       |                       |
| Em Garantia às operações de Crédito Internas  |                                |                             |                       |                       |
| DOS MUNICÍPIOS (X)  | 0,00                           | 0,00                        | 0,00                  | 0,00                  |
| Em Garantia às operações de Crédito Externas  |                                |                             |                       |                       |
| Em Garantia às operações de Crédito Internas  |                                |                             |                       |                       |
| DAS ENTIDADES CONTROLADAS (XI)  | 0,00                           | 0,00                        | 0,00                  | 0,00                  |
| Em Garantia às operações de Crédito Externas  |                                |                             |                       |                       |
| Em Garantia às operações de Crédito Internas  |                                |                             |                       |                       |
| EM GARANTIAS POR MEIO DE FUNDOS E PROGRAMAS (XII)   |                                |                             |                       |                       |
| TOTAL CONTRAGARANTIAS RECEBIDAS (XIII) = (IX + X + XI + XII)  | 0,00                           | 0,00                        | 0,00                  | 0,00                  |
| MEDIDAS CORRETIVAS:   |                                |                             |                       |                       |


FONTE: Sistema Contabilis, Unidade Responsável: Prefeitura de Telha.

NOTA:

  
LUCAS FREIRE VASCO  
PREFEITO MUNICIPAL

  
JOSÉ VALMIR DOS PASSOS  
TÉCNICO EM CONTABILIDADE CRC.4.111

  
CLEVERTON SANTOS FREIRE  
CONTROLE INTERNO

  
GIVALDO DIAS SEC. FINANÇAS

**Tabela 4 - Demonstrativo das Operações de Crédito**

MUNICÍPIO DE TELHA  
RELATÓRIO DE GESTÃO FISCAL  
**DEMONSTRATIVO DAS OPERAÇÕES DE CRÉDITO**  
ORÇAMENTOS FISCAL E DA SEGURIDADE SOCIAL  
1º QUADRIMESTRE 2025

RGF - ANEXO 4 (LRF, art. 55, inciso I, alínea "d" e inciso III alínea "c")

R\$ 1,00


| <u>OPERAÇÕES DE CRÉDITO</u>  | VALOR REALIZADO                     |   |
|--|-------------------------------------|---|
|  | No<br>Quadrimestre<br>de Referência | Até o<br>Quadrimestre<br>de Referência<br>(a) |
| Mobiliária   | 0,00                                | 0,00  |
| Interna  |                                     |   |
| Externa  |                                     |   |
| Contratual   | 0,00                                | 0,00  |
| Interna  | 0,00                                | 0,00  |
| Empréstimos  |                                     |   |
| Aquisição Financiada de Bens e Arrendamento Mercantil Financeiro   |                                     |   |
| Antecipação de Receita pela Venda a Termo de Bens e Serviços   |                                     |   |
| Assunção, Reconhecimento e Confissão de Dívidas (LRF, art. 29, § 1º)   |                                     |   |
| Operações de crédito não sujeitas ao limite para fins de contratação¹ (I)  |                                     |   |
| Externa  | 0,00                                | 0,00  |
| Empréstimos  |                                     |   |
| Aquisição Financiada de Bens e Arrendamento Mercantil Financeiro   |                                     |   |
| Antecipações de Receitas pela Venda a Termo de Bens e Serviços   |                                     |   |
| Assunção, Reconhecimento e Confissão de Dívidas (LRF, art. 29, § 1º)   |                                     |   |
| Operações de crédito não sujeitas ao limite para fins de contratação¹ (II)   |                                     |   |
| <b>TOTAL (III)</b>   | <b>0,00</b>                         | <b>0,00</b>                                   |
|  |                                     |   |
| <u>APURAÇÃO DO CUMPRIMENTO DOS LIMITES</u>   | VALOR                               | % SOBRE<br>A RCL AJUSTADA                     |
| RECEITA CORRENTE LÍQUIDA - RCL (IV)  | 31.482.408,60                       | -   |
| (-) Transferências obrigatórias da União relativas às emendas individuais (§ 1º, art. 166-A da CF) (V)               | 2.989.698,00                        | -   |
| RECEITA CORRENTE LÍQUIDA AJUSTADA PARA CÁLCULO DOS LIMITES DE ENDIVIDAMENTO (VI) = (IV - V)                          | 28.492.710,60                       | -   |
| OPERAÇÕES VEDADAS (VII)  | 0,00                                |   |
| TOTAL CONSIDERADO PARA FINS DA APURAÇÃO DO CUMPRIMENTO DO LIMITE (VIII) = (IIa + VII - Ia - IIa)                     | 0,00                                |   |
| LIMITE GERAL DEFINIDO POR RESOLUÇÃO DO SENADO FEDERAL PARA AS OPERAÇÕES DE CRÉDITO INTERNAS E EXTERNAS               | 4.558.833,70                        | 16,00%  |
| LIMITE DE ALERTA (inciso III do §1º do art. 59 da LRF) - <=%>  | 4.102.950,33                        | 14,40%  |
| OPERAÇÕES DE CRÉDITO POR ANTECIPAÇÃO DA RECEITA ORÇAMENTÁRIA   | 0,00                                | 0,00%   |
| LIMITE DEFINIDO POR RESOLUÇÃO DO SENADO FEDERAL PARA AS OPERAÇÕES DE CRÉDITO POR ANTECIPAÇÃO DA RECEITA ORÇAMENTÁRIA | 1.994.489,74                        | 7,00%   |
|  |                                     |   |
| <u>OUTRAS OPERAÇÕES QUE INTEGRAM A DÍVIDA CONSOLIDADA</u>  | VALOR REALIZADO                     |   |
|  | No<br>Quadrimestre<br>de Referência | Até o<br>Quadrimestre<br>de Referência<br>(a) |
| Parcelamentos de Dívidas   | 0,00                                | 0,00  |
| Tributos   |                                     |   |
| Contribuições Previdenciárias  |                                     |   |
| FGTS   |                                     |   |
| Demais Contribuições Sociais   |                                     |   |
| Operações de reestruturação e recomposição do principal de dívidas   |                                     |   |

FONTE: Sistema Contabilis, Unidade Responsável: Prefeitura de Telha.

1 Conforme Manual para Instrução de Pleitos (MIP), disponível em [conteudo.tesouro.gov.br/manuais/mip](http://conteudo.tesouro.gov.br/manuais/mip), essas operações podem ser contratadas mesmo que não haja margem disponível nos limites. No entanto, uma vez contratadas, os fluxos de tais operações terão seus efeitos contabilizados para fins da contratação de outras operações de crédito.

NOTA:

  
LUCAS FREIRE VASCO  
PREFEITO MUNICIPAL

  
JOSÉ VALMIR DOS PASSOS  
TÉCNICO EM CONTABILIDADE CRC.4.111

  
CLEVERTON SANTOS FREIRE  
CONTROLE INTERNO


  
GIVALDO DIAS SEC. FINANÇAS


Tabela 6 - Demonstrativo Simplificado do Relatório de Gestão Fiscal - Estado, DF e Município


ESTADO DE SERGIPE  
MUNICÍPIO DE TELHA  
RELATÓRIO DE GESTÃO FISCAL  
DEMONSTRATIVO SIMPLIFICADO DO RELATÓRIO DE GESTÃO FISCAL  
ORÇAMENTOS FISCAL E DA SEGURIDADE SOCIAL  
1º QUADRIMESTRE 2025

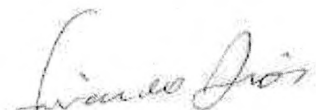
| LRF, art. 48 - Anexo 6   |   | RS\$ 1,00  |
|--|---|--|
| RECEITA CORRENTE LÍQUIDA   | VALOR ATÉ O QUADRIMESTRE/SEMESTRE                       |  |
| Receita Corrente Líquida   |   | 31.482.408,60  |
| Receita Corrente Líquida Ajustada para Cálculo dos Limites de Endividamento              |   | 28.492.710,60  |
| Receita Corrente Líquida Ajustada para Cálculo dos Limites da Despesa com Pessoal        |   | 28.227.321,51  |
| DESPESA COM PESSOAL  | VALOR   | % SOBRE A RCL AJUSTADA   |
| Despesa Total com Pessoal - DTP  | 14.167.758,86   | 50,19  |
| Limite Máximo (incisos I, II e III, art. 20 da LRF) - <%>                                | 15.242.753,62   | 54,00  |
| Limite Prudencial (parágrafo único, art. 22 da LRF) - <%>                                | 14.480.615,93   | 51,30  |
| Limite de Alerta (inciso II do §1º do art. 59 da LRF) - <%>                              | 13.718.478,25   | 48,60  |
| DÍVIDA CONSOLIDADA   | VALOR ATÉ O QUADRIMESTRE DE REFERÊNCIA                  | % SOBRE A RCL AJUSTADA   |
| Dívida Consolidada Líquida   | 0,00  | 0,00   |
| Limite Definido por Resolução do Senado Federal  | 0,00  | 0,00   |
| GARANTIAS DE VALORES   | VALOR ATÉ O QUADRIMESTRE DE REFERÊNCIA                  | % SOBRE A RCL AJUSTADA   |
| Total das Garantias Concedidas   | 0,00  | 0,00   |
| Limite Definido por Resolução do Senado Federal  | 0,00  | 0,00   |
| OPERAÇÕES DE CRÉDITO   | VALOR   | % SOBRE A RCL AJUSTADA   |
| Operações de Crédito Internas e Externas   | 0,00  | 0,00   |
| Limite Definido pelo Senado Federal para Operações de Crédito Externas e Internas        | 4.558.833,70  | 16,00  |
| Operações de Crédito por Antecipação da Receita  | 0,00  | 0,00   |
| Limite Definido pelo Senado Federal para Operações de Crédito por Antecipação da Receita | 1.994.489,74  | 7,00   |
| RESTOS A PAGAR   | RESTOS A PAGAR EMPENHADOS E NÃO LIQUIDADOS DO EXERCÍCIO | DISPONIBILIDADE DE CAIXA LÍQUIDA (APÓS A INSCRIÇÃO EM RESTOS A PAGAR NÃO PROCESSADOS DO EXERCÍCIO) |
| Valor Total  | 0,00  | 0,00   |

FONTE: Sistema Contabilis, Unidade Responsável: Prefeitura de Telha.

  
LUCAS FREIRE VASCO  
PREFEITO MUNICIPAL

  
JOSÉ VALMIR DOS PASSOS  
TÉCNICO EM CONTABILIDADE CRC.4.111

  
CLEVERTON SANTOS FREIRE  
CONTROLE INTERNO

  
GIVALDO DIAS SEC. FINANÇAS