



ESTADO DE SERGIPE  
MUNICÍPIO DE RIACHÃO DO DANTAS  
Balanco Orçamentário  
Orçamentos Fiscal e da Seguridade Social

RREO – Anexo I (LRF, Art. 52, inciso I, alíneas “a” e “b” do inciso II e §1º)

RELATÓRIO RESUMIDO DA EXECUÇÃO ORÇAMENTÁRIA

SETEMBRO-OUTUBRO/2025

R\$ 1,00

RECEITAS	PREVISÃO INICIAL	PREVISÃO ATUALIZADA (a)	RECEITAS REALIZADAS				SALDO A REALIZAR (a-c)
			No Bimestre (b)	% (b/a)	Até o Bimestre (c)	% (c/a)	
RECEITAS (EXCETO INTRA-ORÇAMENTÁRIAS) (I)	100.983.000,00	100.983.000,00	20.131.680,21	19,94	89.427.278,82	88,56	11.555.721,18
RECEITAS CORRENTES	89.727.625,79	89.727.625,79	19.735.680,21	21,99	88.531.278,82	98,66	1.196.346,97
IMPOSTOS, TAXAS E CONTRIBUIÇÕES DE MELHORIA	4.736.805,79	4.736.805,79	2.213.527,78	46,73	5.520.708,16	116,54	-783.902,37
IMPOSTOS	4.507.605,79	4.507.605,79	2.195.552,81	48,70	5.366.571,57	119,05	-858.965,78
TAXAS	229.200,00	229.200,00	17.974,97	7,84	154.136,59	67,24	75.063,41
CONTRIBUIÇÕES	1.200.000,00	1.200.000,00	206.840,28	17,23	1.077.420,17	89,78	122.579,83
CONTRIBUIÇÃO PARA O CUSTEIO DO SERVIÇO DE ILUMINAÇÃO PÚBLICA	1.200.000,00	1.200.000,00	206.840,28	17,23	1.077.420,17	89,78	122.579,83
RECEITA PATRIMONIAL	497.100,00	497.100,00	379.276,52	76,29	4.105.335,78	825,85	-3.608.235,78
VALORES MOBILIÁRIOS	497.100,00	497.100,00	379.276,52	76,29	1.471.707,74	296,05	-974.607,74
DELEGAÇÃO DE SERVIÇOS PÚBLICOS MEDIANTE CONCESSÃO, PERMISS	0,00	0,00	0,00	0,00	2.633.628,04	0,00	-2.633.628,04
TRANSFERÊNCIAS CORRENTES	83.231.220,00	83.231.220,00	16.936.035,63	20,34	77.827.739,71	93,50	5.403.480,29
TRANSFERÊNCIAS DA UNIÃO E DE SUAS ENTIDADES	50.535.100,00	50.535.100,00	11.250.934,33	22,26	45.517.497,94	90,07	5.017.602,06
TRANSFERÊNCIAS DOS ESTADOS E DO DISTRITO FEDERAL E DE SUAS E	5.441.520,00	5.441.520,00	1.047.816,37	19,25	5.914.626,41	108,69	-473.106,41
TRANSFERÊNCIAS DE OUTRAS INSTITUIÇÕES PÚBLICAS	27.252.600,00	27.252.600,00	4.637.284,93	17,01	26.395.615,36	96,85	856.984,64
DEMAIS TRANSFERÊNCIAS CORRENTES	2.000,00	2.000,00	0,00	0,00	0,00	0,00	2.000,00
OUTRAS RECEITAS CORRENTES	62.500,00	62.500,00	0,00	0,00	75,00	0,12	62.425,00
INDENIZAÇÕES, RESTITUIÇÕES E RESSARCIMENTOS	61.000,00	61.000,00	0,00	0,00	0,00	0,00	61.000,00
DEMAIS RECEITAS CORRENTES	1.500,00	1.500,00	0,00	0,00	75,00	5,00	1.425,00
RECEITAS DE CAPITAL	11.255.374,21	11.255.374,21	396.000,00	3,51	896.000,00	7,96	10.359.374,21
ALIENAÇÃO DE BENS	2.000,00	2.000,00	0,00	0,00	0,00	0,00	2.000,00
ALIENAÇÃO DE BENS MÓVEIS	1.000,00	1.000,00	0,00	0,00	0,00	0,00	1.000,00
ALIENAÇÃO DE BENS IMÓVEIS	1.000,00	1.000,00	0,00	0,00	0,00	0,00	1.000,00
TRANSFERÊNCIAS DE CAPITAL	11.253.374,21	11.253.374,21	396.000,00	3,51	896.000,00	7,96	10.357.374,21
TRANSFERÊNCIAS DA UNIÃO E DE SUAS ENTIDADES	11.183.053,97	11.183.053,97	396.000,00	3,54	396.000,00	3,54	10.787.053,97
TRANSFERÊNCIAS DOS ESTADOS E DO DISTRITO FEDERAL E DE SUAS E	70.320,24	70.320,24	0,00	0,00	500.000,00	711,03	-429.679,76
RECEITAS (INTRA-ORÇAMENTÁRIAS) (II)	-	-	-	-	-	-	-
SUBTOTAL DAS RECEITAS (III) = (I + II)	100.983.000,00	100.983.000,00	20.131.680,21	19,94	89.427.278,82	88,56	11.555.721,18
OPERAÇÕES DE CRÉDITO / REFINANCIAMENTO (IV)	-	-	-	-	-	-	0
Operações de Crédito Internas	-	-	-	-	-	0,00	0
Mobiliária							0
Contratual							0
Operações de Crédito Externas	-	-	-	-	-	0,00	0
Mobiliária							0
Contratual							0
TOTAL DAS RECEITAS (V) = (III + IV)	100.983.000,00	100.983.000,00	20.131.680,21	19,94	89.427.278,82	88,56	11.555.721,18
DÉFICIT (VI)	-	-	-	-	-	-	0
TOTAL COM DÉFICIT (VII) = (V + VI)	100.983.000,00	100.983.000,00	20.131.680,21	19,94	89.427.278,82		11.555.721,18

SALDOS DE EXERCÍCIOS ANTERIORES	6.118.294,12	6.118.294,12	0
Recursos Arrecadados em Exercícios Anteriores - RPPS			
Superávit Financeiro Utilizado para Créditos Adicionais	6.118.294,12	6.118.294,12	0

DESPESAS	DOTAÇÃO INICIAL (d)	DOTAÇÃO ATUALIZADA (e)	DESPESAS EMPENHADAS		SALDO A EMPENHAR (g) = (e-f)	DESPESAS LIQUIDADAS		SALDO A LIQUIDAR (i) = (e-h)	DESPESAS PAGAS ATÉ O BIMESTRE (j)	INSCRITAS RP NÃO PROCESSADOS (k)
			No Bimestre	Até o Bimestre (f)		No Bimestre	Até o Bimestre (h)			
DESPESAS (EXCETO INTRA-ORÇAMENTÁRIAS) (VIII)	100.983.000,00	107.101.294,12	17.438.670,60	102.032.211,36	5.069.082,76	17.421.249,92	81.555.296,84	25.545.997,28	80.862.782,58	
DESPESAS CORRENTES	85.420.200,00	95.776.935,63	11.901.306,49	91.283.946,06	4.492.989,57	16.880.705,79	77.538.776,00	18.238.159,63	76.846.261,74	
PESSOAL E ENCARGOS SOCIAIS	60.706.500,00	57.649.589,98	8.612.622,39	55.465.630,08	2.183.959,90	11.944.978,67	52.472.004,32	5.177.585,66	51.785.170,61	
JUROS E ENCARGOS DA DÍVIDA	20.000,00	20.000,00	0,00	0,00	20.000,00	0,00	0,00	20.000,00	0,00	
OUTRAS DESPESAS CORRENTES	24.693.700,00	38.107.345,65	3.288.684,10	35.818.315,98	2.289.029,67	4.935.727,12	25.066.771,68	13.040.573,97	25.061.091,13	
DESPESAS DE CAPITAL	14.662.800,00	11.324.311,59	5.537.364,11	10.748.265,30	576.046,29	540.544,13	4.016.520,84	7.307.790,75	4.016.520,84	
INVESTIMENTOS	12.656.800,00	8.334.711,59	5.145.464,11	7.764.265,00	570.446,59	147.056,26	1.037.004,64	7.297.706,95	1.037.004,64	
AMORTIZAÇÃO DA DÍVIDA	2.006.000,00	2.989.600,00	391.900,00	2.984.000,30	5.599,70	393.487,87	2.979.516,20	10.083,80	2.979.516,20	
RESERVAS	900.000,00	46,90	0,00	0,00	46,90	0,00	0,00	46,90	0,00	
RESERVAS	900.000,00	46,90	0,00	0,00	46,90	0,00	0,00	46,90	0,00	
AMORTIZAÇÃO DA DÍV. / REFINANCIAMENTO (XI)	0,00	0,00	0,00	0,00	0,00	0,00	0,00	0,00	0,00	
Amortização da Dívida Interna	0,00	0,00	0,00	0,00	0,00	0,00	0,00	0,00	0,00	
Dívida Mobiliária	0,00	0,00	0,00	0,00	0,00	0,00	0,00	0,00	0,00	
Outras Dívidas	0,00	0,00	0,00	0,00	0,00	0,00	0,00	0,00	0,00	
Amortização da Dívida Externa	0,00	0,00	0,00	0,00	0,00	0,00	0,00	0,00	0,00	
Dívida Mobiliária	0,00	0,00	0,00	0,00	0,00	0,00	0,00	0,00	0,00	
Outras Dívidas	0,00	0,00	0,00	0,00	0,00	0,00	0,00	0,00	0,00	
DESPESAS (INTRA-ORÇAMENTÁRIAS) (IX)	-	-	-	-		-	-	-		
SUBTOTAL DAS DESPESAS (X) = (VIII + IX)	100.983.000,00	107.101.294,12	17.438.670,60	102.032.211,36	5.069.082,76	17.421.249,92	81.555.296,84	25.545.997,28	80.862.782,58	
TOTAL DAS DESPESAS (XII) = (X + XI)	100.983.000,00	107.101.294,12	17.438.670,60	102.032.211,36	5.069.082,76	17.421.249,92	81.555.296,84	25.545.997,28	80.862.782,58	
SUPERÁVIT (XIII)							7.871.981,98	-	8.564.496,24	
TOTAL COM SUPERÁVIT (XIV) = (XII + XIII)	100.983.000,00	107.101.294,12	17.438.670,60	102.032.211,36	5.069.082,76	17.421.249,92	89.427.278,82	25.545.997,28	89.427.278,82	
RESERVA DO RPPS			-	-		-	-		-	

RECEITAS INTRA-ORÇAMENTÁRIAS		PREVISÃO INICIAL	PREVISÃO ATUALIZADA (a)	RECEITAS REALIZADAS				SALDO A REALIZAR (a-c)
				No Bimestre (b)	% (b/a)	Até o Bimestre (c)	% (c/a)	
RECEITAS (INTRA-ORÇAMENTÁRIAS) (II)		-	-	-	-	-	-	-

DESPESAS INTRA-ORÇAMENTÁRIAS	DOTAÇÃO INICIAL (d)	DOTAÇÃO ATUALIZADA (e)	DESPESAS EMPENHADAS		SALDO A EMPENHAR (g) = (e-f)	DESPESAS LIQUIDADAS		SALDO A LIQUIDAR (i) = (e-h)	DESPESAS PAGAS ATÉ O BIMESTRE (j)	INSCRITAS RP NÃO PROCESSADOS (k)
			No Bimestre	Até o Bimestre (f)		No Bimestre	Até o Bimestre (h)			
DESPESAS (INTRA-ORÇAMENTÁRIAS) (IX)		-	-	-	-	-	-	-	-	-

*Lucivaldo do Carmo Dantas*

LUCIVALDO DO CARMO DANTAS  
PREFEITO MUNICIPAL

*José Valmir dos Passos*

JOSÉ VALMIR DOS PASSOS  
TÉCNICO EM CONTABILIDADE CRC/SE 4.111



ESTADO DE SERGIPE  
**MUNICÍPIO DE RIACHÃO DO DANTAS**  
**Demonstrativo da Execução das despesas por Função/SubFunção**  
Orçamentos Fiscal e da Seguridade Social

RREO – Anexo II (LRF, Art. 52, inciso II, alínea “c”)

RELATÓRIO RESUMIDO DA EXECUÇÃO ORÇAMENTÁRIA

SETEMBRO-OUTUBRO/2025

R\$ 1,00

Função/SubFunção	DOTAÇÃO INICIAL	DOTAÇÃO ATUALIZADA (a)	DESPESAS EMPENHADAS			SALDO (c) = (a-b)	DESPESAS LIQUIDADAS			SALDO (e) = (a-d)	INSCRITAS EM RESTOS A PAGAR NÃO PROCESSADOS (f)
			No Bimestre	Até o Bimestre (b)	% (b) / t (b)		No Bimestre	Até o Bimestre (d)	% (d) / t (d)		
<b>DESPESAS (EXCETO INTRA-ORÇAMENTÁRIAS) (I)</b>	<b>100.983.000,00</b>	<b>107.101.294,12</b>	<b>17.438.670,60</b>	<b>102.032.211,36</b>	<b>100,00</b>	<b>5.069.082,76</b>	<b>17.421.249,92</b>	<b>81.555.296,84</b>	<b>100,00</b>	<b>25.545.997,28</b>	<b>0,00</b>
<b>01 - Legislativa</b>	<b>3.860.000,00</b>	<b>3.860.000,00</b>	<b>-10.920,85</b>	<b>3.366.097,32</b>	<b>3,30</b>	<b>493.902,68</b>	<b>577.705,25</b>	<b>2.766.092,15</b>	<b>3,39</b>	<b>1.093.907,85</b>	<b>0,00</b>
031 - Ação Legislativa	3.860.000,00	3.860.000,00	-10.920,85	3.366.097,32	3,30	493.902,68	577.705,25	2.766.092,15	3,39	1.093.907,85	0,00
<b>02 - Judiciária</b>	<b>1.563.100,00</b>	<b>3.334.050,00</b>	<b>826.500,00</b>	<b>3.323.750,00</b>	<b>3,26</b>	<b>10.300,00</b>	<b>849.166,08</b>	<b>3.309.545,30</b>	<b>4,06</b>	<b>24.504,70</b>	<b>0,00</b>
061 - Ação Judiciária	1.400.000,00	3.166.650,00	803.200,00	3.166.650,00	3,10	0,00	800.360,51	3.156.792,94	3,87	9.857,06	0,00
122 - Administração Geral	163.100,00	167.400,00	23.300,00	157.100,00	0,15	10.300,00	48.805,57	152.752,36	0,19	14.647,64	0,00
<b>04 - Administração</b>	<b>6.635.100,00</b>	<b>8.621.497,53</b>	<b>407.092,31</b>	<b>7.957.516,50</b>	<b>7,80</b>	<b>663.981,03</b>	<b>1.791.461,48</b>	<b>5.811.795,35</b>	<b>7,13</b>	<b>2.809.702,18</b>	<b>0,00</b>
121 - Planejamento e Orcamento	0,00	121.300,00	26.300,00	121.300,00	0,12	0,00	41.026,34	117.985,67	0,14	3.314,33	0,00
122 - Administração Geral	5.588.400,00	6.893.327,53	325.394,91	6.419.323,93	6,29	474.003,60	1.502.169,65	4.708.153,08	5,77	2.185.174,45	0,00
123 - Administração Financeira	780.000,00	1.405.570,00	55.397,40	1.230.552,57	1,21	175.017,43	211.325,41	829.262,84	1,02	576.307,16	0,00
124 - Controle Interno	264.200,00	200.800,00	0,00	186.300,00	0,18	14.500,00	36.940,08	156.353,76	0,19	44.446,24	0,00
128 - Formação de Recursos Humanos	2.500,00	500,00	0,00	40,00	0,00	460,00	0,00	40,00	0,00	460,00	0,00
<b>06 - Segurança Pública</b>	<b>2.000,00</b>	<b>0,00</b>	<b>0,00</b>	<b>0,00</b>	<b>0,00</b>	<b>0,00</b>	<b>0,00</b>	<b>0,00</b>	<b>0,00</b>	<b>0,00</b>	<b>0,00</b>
181 - Policiamento	2.000,00	0,00	0,00	0,00	0,00	0,00	0,00	0,00	0,00	0,00	0,00
<b>08 - Assistência Social</b>	<b>3.890.800,00</b>	<b>3.468.345,18</b>	<b>311.929,58</b>	<b>3.204.056,52</b>	<b>3,14</b>	<b>264.288,66</b>	<b>593.434,09</b>	<b>2.493.815,20</b>	<b>3,06</b>	<b>974.529,98</b>	<b>0,00</b>
122 - Administração Geral	2.220.300,00	2.142.269,18	228.849,72	1.996.092,26	1,96	146.176,92	399.031,71	1.583.403,70	1,94	558.865,48	0,00
242 - Assistência à Pessoa com Deficiência	500,00	0,00	0,00	0,00	0,00	0,00	0,00	0,00	0,00	0,00	0,00
243 - Assistência à Criança e ao Adolescente	9.500,00	0,00	0,00	0,00	0,00	0,00	0,00	0,00	0,00	0,00	0,00
244 - Assistência Comunitária	985.900,00	720.016,00	27.488,91	687.774,27	0,67	32.241,73	65.491,52	463.591,71	0,57	256.424,29	0,00
245 - Serviços Socioassistenciais	674.600,00	606.060,00	55.590,95	520.189,99	0,51	85.870,01	128.910,86	446.819,79	0,55	159.240,21	0,00
<b>10 - Saúde</b>	<b>19.951.300,00</b>	<b>23.471.701,53</b>	<b>2.264.349,15</b>	<b>21.178.208,62</b>	<b>20,76</b>	<b>2.293.492,91</b>	<b>3.677.169,01</b>	<b>16.771.271,25</b>	<b>20,56</b>	<b>6.700.430,28</b>	<b>0,00</b>
122 - Administração Geral	5.716.300,00	5.642.838,40	140.379,01	5.005.939,15	4,91	636.899,25	644.810,45	4.037.559,84	4,95	1.605.278,56	0,00
242 - Assistência à Pessoa com Deficiência	500,00	500,00	0,00	0,00	0,00	500,00	0,00	0,00	0,00	500,00	0,00
301 - Atenção Básica	8.851.700,00	12.146.597,58	1.542.740,30	10.700.241,97	10,49	1.446.355,61	1.810.989,64	8.320.564,18	10,20	3.826.033,40	0,00
302 - Assistência Hospitalar e Ambulatorial	4.903.000,00	5.290.765,55	534.229,84	5.130.361,65	5,03	160.403,90	1.179.681,58	4.183.710,78	5,13	1.107.054,77	0,00
303 - Suporte Profilático e Terapêutico	89.000,00	120.000,00	0,00	90.665,85	0,09	29.334,15	0,00	0,00	0,00	120.000,00	0,00
304 - Vigilância Sanitária	9.000,00	9.000,00	0,00	0,00	0,00	9.000,00	0,00	0,00	0,00	9.000,00	0,00



Função/SubFunção	DOTAÇÃO INICIAL	DOTAÇÃO ATUALIZADA (a)	DESPESAS EMPENHADAS			SALDO (c) = (a-b)	DESPESAS LIQUIDADAS			SALDO (e) = (a-d)	INSCRITAS EM RESTOS A PAGAR NÃO PROCESSADOS (f)
			No Bimestre	Até o Bimestre (b)	% (b) / t (b)		No Bimestre	Até o Bimestre (d)	% (d) / t (d)		
305 - Vigilância Epidemiológica	381.800,00	262.000,00	47.000,00	251.000,00	0,25	11.000,00	41.687,34	229.436,45	0,28	32.563,55	0,00
<b>12 - Educação</b>	<b>49.408.700,00</b>	<b>49.826.847,97</b>	<b>11.379.377,30</b>	<b>49.617.762,86</b>	<b>48,63</b>	<b>209.085,11</b>	<b>7.728.114,27</b>	<b>39.563.081,95</b>	<b>48,51</b>	<b>10.263.766,02</b>	<b>0,00</b>
122 - Administração Geral	15.000,00	1.000,00	0,00	1.000,00	0,00	0,00	0,00	538,78	0,00	461,22	0,00
242 - Assistência à Pessoa com Deficiência	500,00	0,00	0,00	0,00	0,00	0,00	0,00	0,00	0,00	0,00	0,00
306 - Alimentação e Nutrição	983.600,00	1.006.871,82	0,00	990.301,05	0,97	16.570,77	212.973,29	618.998,41	0,76	387.873,41	0,00
361 - Ensino Fundamental	40.648.861,44	37.266.294,12	8.962.727,05	37.106.136,44	36,37	160.157,68	6.768.100,06	31.446.686,04	38,56	5.819.608,08	0,00
365 - Educação Infantil	6.915.338,56	10.099.372,03	2.572.650,25	10.095.349,42	9,89	4.022,61	625.377,87	7.084.661,53	8,69	3.014.710,50	0,00
366 - Educação de Jovens e Adultos	275.900,00	245.000,00	0,00	225.000,00	0,22	20.000,00	32.054,26	161.278,38	0,20	83.721,62	0,00
367 - Educação Especial	20.500,00	31.790,00	0,00	26.477,35	0,03	5.312,65	3.944,39	11.173,01	0,01	20.616,99	0,00
782 - Transporte Rodoviário	549.000,00	1.176.520,00	-156.000,00	1.173.498,60	1,15	3.021,40	85.664,40	239.745,80	0,29	936.774,20	0,00
<b>13 - Cultura</b>	<b>858.700,00</b>	<b>376.662,07</b>	<b>32.000,00</b>	<b>196.999,07</b>	<b>0,19</b>	<b>179.663,00</b>	<b>36.556,08</b>	<b>177.017,42</b>	<b>0,22</b>	<b>199.644,65</b>	<b>0,00</b>
392 - Difusão Cultural	858.700,00	376.662,07	32.000,00	196.999,07	0,19	179.663,00	36.556,08	177.017,42	0,22	199.644,65	0,00
<b>15 - Urbanismo</b>	<b>6.427.100,00</b>	<b>4.939.482,47</b>	<b>845.480,68</b>	<b>4.574.880,67</b>	<b>4,48</b>	<b>364.601,80</b>	<b>818.330,19</b>	<b>3.693.428,41</b>	<b>4,53</b>	<b>1.246.054,06</b>	<b>0,00</b>
122 - Administração Geral	6.045.400,00	4.716.082,47	801.480,68	4.368.250,41	4,28	347.832,06	788.086,67	3.512.873,44	4,31	1.203.209,03	0,00
242 - Assistência à Pessoa com Deficiência	1.000,00	0,00	0,00	0,00	0,00	0,00	0,00	0,00	0,00	0,00	0,00
451 - Infraestrutura Urbana	247.700,00	79.400,00	0,00	62.630,26	0,06	16.769,74	0,00	62.630,26	0,08	16.769,74	0,00
452 - Serviços Urbanos	133.000,00	144.000,00	44.000,00	144.000,00	0,14	0,00	30.243,52	117.924,71	0,14	26.075,29	0,00
<b>16 - Habitação</b>	<b>1.500,00</b>	<b>0,00</b>	<b>0,00</b>	<b>0,00</b>	<b>0,00</b>	<b>0,00</b>	<b>0,00</b>	<b>0,00</b>	<b>0,00</b>	<b>0,00</b>	<b>0,00</b>
482 - Habitacao Urbana	1.500,00	0,00	0,00	0,00	0,00	0,00	0,00	0,00	0,00	0,00	0,00
<b>18 - Gestão Ambiental</b>	<b>541.000,00</b>	<b>596.797,80</b>	<b>-50.203,82</b>	<b>512.107,08</b>	<b>0,50</b>	<b>84.690,72</b>	<b>97.689,08</b>	<b>391.512,76</b>	<b>0,48</b>	<b>205.285,04</b>	<b>0,00</b>
122 - Administração Geral	538.500,00	590.797,80	-50.203,82	508.129,08	0,50	82.668,72	97.689,08	387.534,76	0,48	203.263,04	0,00
452 - Serviços Urbanos	2.500,00	6.000,00	0,00	3.978,00	0,00	2.022,00	0,00	3.978,00	0,00	2.022,00	0,00
<b>20 - Agricultura</b>	<b>1.053.100,00</b>	<b>1.052.210,47</b>	<b>-24.386,33</b>	<b>1.010.548,87</b>	<b>0,99</b>	<b>41.661,60</b>	<b>192.728,86</b>	<b>806.723,33</b>	<b>0,99</b>	<b>245.487,14</b>	<b>0,00</b>
122 - Administração Geral	1.031.600,00	921.855,00	-24.386,33	880.243,40	0,86	41.611,60	192.728,86	676.417,86	0,83	245.437,14	0,00
244 - Assistência Comunitária	5.000,00	0,00	0,00	0,00	0,00	0,00	0,00	0,00	0,00	0,00	0,00
605 - Abastecimento	15.500,00	130.355,47	0,00	130.305,47	0,13	50,00	0,00	130.305,47	0,16	50,00	0,00
607 - Irrigacao	1.000,00	0,00	0,00	0,00	0,00	0,00	0,00	0,00	0,00	0,00	0,00
<b>23 - Comércio e Serviços</b>	<b>7.000,00</b>	<b>5.000,00</b>	<b>0,00</b>	<b>0,00</b>	<b>0,00</b>	<b>5.000,00</b>	<b>0,00</b>	<b>0,00</b>	<b>0,00</b>	<b>5.000,00</b>	<b>0,00</b>



ESTADO DE SERGIPE  
MUNICÍPIO DE RIACHÃO DO DANTAS  
Demonstrativo da Execução das despesas por Função/SubFunção  
Orçamentos Fiscal e da Seguridade Social

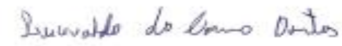
RREO – Anexo II (LRF, Art. 52, inciso II, alínea “c”)


RELATÓRIO RESUMIDO DA EXECUÇÃO ORÇAMENTÁRIA

SETEMBRO-OUTUBRO/2025

R\$ 1,00

Função/SubFunção	DOTAÇÃO INICIAL	DOTAÇÃO ATUALIZADA (a)	DESPESAS EMPENHADAS			SALDO (c) = (a-b)	DESPESAS LIQUIDADAS			SALDO (e) = (a-d)	INSCRITAS EM RESTOS A PAGAR NÃO PROCESSADOS (f)
			No Bimestre	Até o Bimestre (b)	% (b) / t (b)		No Bimestre	Até o Bimestre (d)	% (d) / t (d)		
692 - Comercialização	2.000,00	0,00	0,00	0,00	0,00	0,00	0,00	0,00	0,00	0,00	0,00
695 - Turismo	5.000,00	5.000,00	0,00	0,00	0,00	5.000,00	0,00	0,00	0,00	5.000,00	0,00
<b>25 - Energia</b>	<b>1.204.000,00</b>	<b>861.080,00</b>	<b>0,00</b>	<b>607.024,90</b>	<b>0,59</b>	<b>254.055,10</b>	<b>121.888,03</b>	<b>584.881,07</b>	<b>0,72</b>	<b>276.198,93</b>	<b>0,00</b>
751 - Conservacao de Energia	1.202.500,00	861.080,00	0,00	607.024,90	0,59	254.055,10	121.888,03	584.881,07	0,72	276.198,93	0,00
752 - Energia Eletrica	1.500,00	0,00	0,00	0,00	0,00	0,00	0,00	0,00	0,00	0,00	0,00
<b>26 - Transporte</b>	<b>1.712.600,00</b>	<b>2.975.500,00</b>	<b>968.261,28</b>	<b>2.909.457,21</b>	<b>2,85</b>	<b>66.042,79</b>	<b>398.399,94</b>	<b>1.737.878,18</b>	<b>2,13</b>	<b>1.237.621,82</b>	<b>0,00</b>
122 - Administração Geral	1.709.600,00	2.974.000,00	968.261,28	2.909.457,21	2,85	64.542,79	398.399,94	1.737.878,18	2,13	1.236.121,82	0,00
451 - Infraestrutura Urbana	1.500,00	1.500,00	0,00	0,00	0,00	1.500,00	0,00	0,00	0,00	1.500,00	0,00
782 - Transporte Rodoviário	1.500,00	0,00	0,00	0,00	0,00	0,00	0,00	0,00	0,00	0,00	0,00
<b>27 - Desporto e Lazer</b>	<b>947.000,00</b>	<b>707.972,20</b>	<b>97.291,30</b>	<b>589.801,44</b>	<b>0,58</b>	<b>118.170,76</b>	<b>145.119,69</b>	<b>468.738,27</b>	<b>0,57</b>	<b>239.233,93</b>	<b>0,00</b>
695 - Turismo	42.300,00	167.600,00	46.020,00	136.820,00	0,13	30.780,00	51.998,64	131.762,45	0,16	35.837,55	0,00
812 - Desporto Comunitário	904.700,00	540.372,20	51.271,30	452.981,44	0,44	87.390,76	93.121,05	336.975,82	0,41	203.396,38	0,00
<b>28 - Encargos Especiais</b>	<b>2.020.000,00</b>	<b>3.004.100,00</b>	<b>391.900,00</b>	<b>2.984.000,30</b>	<b>2,92</b>	<b>20.099,70</b>	<b>393.487,87</b>	<b>2.979.516,20</b>	<b>3,65</b>	<b>24.583,80</b>	<b>0,00</b>
843 - Servico da Divida Interna	2.020.000,00	3.004.100,00	391.900,00	2.984.000,30	2,92	20.099,70	393.487,87	2.979.516,20	3,65	24.583,80	0,00
<b>99 - Reserva</b>	<b>900.000,00</b>	<b>46,90</b>	<b>0,00</b>	<b>0,00</b>	<b>0,00</b>	<b>46,90</b>	<b>0,00</b>	<b>0,00</b>	<b>0,00</b>	<b>46,90</b>	<b>0,00</b>
999 - Reserva de Contingência	900.000,00	46,90	0,00	0,00	0,00	46,90	0,00	0,00	0,00	46,90	0,00
<b>TOTAL (III) = (I + II)</b>	<b>100.983.000,00</b>	<b>107.101.294,12</b>	<b>17.438.670,60</b>	<b>102.032.211,36</b>	<b>100,00</b>	<b>5.069.082,76</b>	<b>17.421.249,92</b>	<b>81.555.296,84</b>	<b>100,00</b>	<b>25.545.997,28</b>	<b>0,00</b>

  
LUCIVALDO DO CARMO DANTAS  
PREFEITO MUNICIPAL

  
JOSÉ VALMIR DOS PASSOS  
TÉCNICO EM CONTABILIDADE CRC/SE 4.111



ESTADO DE SERGIPE  
MUNICÍPIO DE RIACHÃO DO DANTAS  
Demonstrativo da Receita Corrente Líquida  
Orçamentos Fiscal e da Seguridade Social

RREO – Anexo III (LRF, Art. 53, inciso I)

RELATÓRIO RESUMIDO DA EXECUÇÃO ORÇAMENTÁRIA

SETEMBRO-OUTUBRO/2025

R\$ 1,00

ESPECIFICAÇÃO	EVOLUÇÃO DA RECEITA REALIZADA NOS ÚLTIMOS 12 MESES												TOTAL (ÚLTIMOS 12 MESES)	PREVISÃO ATUALIZADA 2025
	11/2024	12/2024	01/2025	02/2025	03/2025	04/2025	05/2025	06/2025	07/2025	08/2025	09/2025	10/2025		
1- RECEITAS CORRENTES (I)	7.521.912,13	20.696.928,14	8.227.909,99	10.200.251,25	7.621.012,27	9.291.221,59	11.882.585,68	8.825.435,80	10.520.916,74	7.826.713,70	12.167.938,06	8.708.653,11	123.491.478,46	98.230.685,79
1.1- Impostos, Taxas e Contribuições de Melhoria	505.067,53	1.745.256,19	83.889,01	559.119,80	84.063,84	99.793,94	83.237,17	287.400,38	1.959.445,01	150.231,23	981.154,69	1.232.373,09	7.771.031,88	4.736.805,79
1.1.1- IPTU	71.151,75	181,98	672,34	88,16	180,53	3.132,13	14.296,84	2.059,98	1.073,29	5.129,36	1.047,13	1.308,10	100.321,59	51.700,00
1.1.2- ISS	43.408,31	228.055,49	25.114,93	18.398,34	35.465,89	39.638,68	34.046,36	47.404,26	48.727,75	57.855,39	87.420,49	76.420,72	741.956,61	1.030.225,79
1.1.3- ITBI	2.500,00	5.600,00	0,00	6.312,00	2.685,74	14.200,00	3.160,00	0,00	2.240,00	33.331,84	20.120,00	7.628,24	97.777,82	74.200,00
1.1.4- IRRF	378.396,16	1.483.339,69	18.507,10	515.786,34	23.480,92	22.168,33	24.206,28	229.182,84	1.897.046,22	45.426,92	861.919,22	1.139.688,91	6.639.148,93	3.351.480,00
1.1.5- Outros Impostos, Taxas e Contribuições de Melhoria	9.611,31	28.079,03	39.594,64	18.534,96	22.250,76	20.654,80	7.527,69	8.753,30	10.357,75	8.487,72	10.647,85	7.327,12	191.826,93	229.200,00
1.2- Contribuições	103.911,71	95.899,00	104.501,15	113.196,95	107.190,94	114.952,24	105.748,48	108.144,60	106.452,37	110.393,16	106.455,93	100.384,35	1.277.230,88	1.200.000,00
1.3- Receita Patrimonial	31.865,37	8.332.069,36	95.620,25	108.875,13	116.833,57	133.884,69	2.772.375,08	153.887,77	185.575,04	159.007,73	190.074,39	189.202,13	12.469.270,51	497.100,00
1.3.1- Rendimentos de Aplicação Financeira	31.865,37	49.217,42	95.620,25	108.875,13	116.833,57	133.884,69	138.747,04	153.887,77	185.575,04	159.007,73	190.074,39	189.202,13	1.552.790,53	497.100,00
1.3.2- Outras Receitas Patrimoniais	0,00	8.282.851,94	0,00	0,00	0,00	0,00	2.633.628,04	0,00	0,00	0,00	0,00	0,00	10.916.479,98	0,00
1.4- Receita Agropecuária	0,00	0,00	0,00	0,00	0,00	0,00	0,00	0,00	0,00	0,00	0,00	0,00	0,00	0,00
1.5- Receita Industrial	0,00	0,00	0,00	0,00	0,00	0,00	0,00	0,00	0,00	0,00	0,00	0,00	0,00	0,00
1.6- Receita de Serviços	0,00	0,00	0,00	0,00	0,00	0,00	0,00	0,00	0,00	0,00	0,00	0,00	0,00	0,00
1.7- Transferências Correntes	6.881.067,52	10.505.559,43	7.943.824,58	9.419.059,37	7.312.923,92	8.942.590,72	8.921.224,95	8.276.003,05	8.269.444,32	7.407.081,58	10.890.253,05	7.186.693,54	101.955.726,03	91.734.280,00
1.7.1- Cota-Parte do FPM	2.880.755,66	4.647.039,25	2.906.233,72	3.899.830,08	2.568.217,52	2.609.747,22	3.329.102,64	3.419.445,79	3.594.051,37	2.769.415,58	3.514.497,16	2.357.049,82	38.495.385,81	40.382.000,00
1.7.2- Cota-Parte do ICMS	439.710,85	579.432,36	473.530,44	469.817,24	473.855,86	538.050,88	481.944,06	471.184,01	540.690,19	462.645,98	555.176,46	419.434,61	5.905.472,94	4.301.180,00
1.7.3- Cota-Parte do IPVA	32.460,73	38.944,23	40.674,08	37.477,17	73.883,06	103.311,59	47.219,37	46.291,89	57.154,30	61.045,00	53.181,47	54.289,08	645.931,97	536.300,00
1.7.4- Cota-Parte do ITR	4.418,34	3.791,36	3.474,98	2.540,30	138,66	628,79	218,45	595,63	31,17	77,13	1.050,35	24.027,93	40.993,09	28.000,00
1.7.5- Transferências da LC 61/1989	419,63	512,85	1.002,06	1.266,59	1.303,25	1.214,39	1.208,11	0,00	2.555,33	1.303,45	1.382,29	1.325,60	13.493,55	3.000,00
1.7.6- Transferências do FUNDEB	2.668.793,51	2.999.689,75	3.625.154,65	3.634.545,11	2.886.026,47	3.323.043,28	3.502.025,77	3.504.590,91	2.881.061,52	3.123.639,73	2.816.370,02	3.179.801,65	38.144.742,37	30.234.600,00
1.7.7- Outras Transferências Correntes	854.508,80	2.236.149,63	893.754,65	1.373.582,88	1.309.499,10	2.366.594,57	1.559.506,55	833.894,82	1.193.900,44	988.954,71	3.948.595,30	1.150.764,85	18.709.706,30	16.249.200,00
1.8- Outras Receitas Correntes	0,00	18.144,16	75,00	0,00	0,00	0,00	0,00	0,00	0,00	0,00	0,00	0,00	18.219,16	62.500,00
2- DEDUÇÕES (II)	-671.999,98	-771.694,68	-684.983,01	-882.186,23	-623.640,99	-650.751,87	-772.099,85	-787.664,80	-540.062,89	-659.058,77	-569.524,22	-571.386,74	-8.185.054,03	-8.503.060,00
2.1- Contrib. do Servidor para Plano de Previdência	0,00	0,00	0,00	0,00	0,00	0,00	0,00	0,00	0,00	0,00	0,00	0,00	0,00	0,00
2.2- Compensação Financ. entre Regimes Previdência	0,00	0,00	0,00	0,00	0,00	0,00	0,00	0,00	0,00	0,00	0,00	0,00	0,00	0,00
2.3- Rendimentos de Aplicações de Recursos Previdenciários	0,00	0,00	0,00	0,00	0,00	0,00	0,00	0,00	0,00	0,00	0,00	0,00	0,00	0,00
2.4- Dedução de Receita para Formação do FUNDEB	-671.999,98	-771.694,68	-684.983,01	-882.186,23	-623.640,99	-650.751,87	-772.099,85	-787.664,80	-540.062,89	-659.058,77	-569.524,22	-571.386,74	-8.185.054,03	-8.503.060,00
RECEITA CORRENTE LÍQUIDA (III) = (I - II)	6.849.912,15	19.925.233,46	7.542.926,98	9.318.065,02	6.997.371,28	8.640.469,72	11.110.485,83	8.037.771,00	9.980.853,85	7.167.654,93	11.598.413,84	8.137.266,37	115.306.424,43	89.727.625,79
4- (-) Transferências obrigatórias da União relativas às emendas individuais (art. 166-A, § 1º, da CF) (IV)	0,00	0,00	0,00	300.000,00	200.000,00	0,00	0,00	0,00	0,00	0,00	2.850.000,00	300.000,00	3.650.000,00	0,00



ESPECIFICAÇÃO	EVOLUÇÃO DA RECEITA REALIZADA NOS ÚLTIMOS 12 MESES												TOTAL (ÚLTIMOS 12 MESES)	PREVISÃO ATUALIZADA 2025
	11/2024	12/2024	01/2025	02/2025	03/2025	04/2025	05/2025	06/2025	07/2025	08/2025	09/2025	10/2025		
4- RECEITA CORRENTE LÍQUIDA AJUSTADA PARA PARA CÁLCULO DOS LIMITES DE ENDIVIDAMENTO (V) = (III - IV)	6.849.912,15	19.925.233,46	7.542.926,98	9.018.065,02	6.797.371,28	8.640.469,72	11.110.485,83	8.037.771,00	9.980.853,85	7.167.654,93	8.748.413,84	7.837.266,37	111.656.424,43	89.727.625,79
4- ( - ) Transferências obrigatórias da União relativas às emendas de bancada (art. 166, § 16, da CF) (VI)	0,00	0,00	0,00	0,00	0,00	0,00	0,00	0,00	0,00	0,00	0,00	0,00	0,00	0,00
4- ( - ) Transferências da União relativas à remuneração dos agentes comunitários de saúde e de combate às endemias (CF, art. 198, §11)(VII)	73.424,00	149.672,00	81.972,00	81.972,00	81.972,00	81.972,00	81.972,00	78.936,00	78.936,00	78.936,00	78.936,00	78.936,00	1.027.636,00	
4- ( - ) Outras Deduções Constitucionais ou Legais (VIII)	109.570,25	215.697,10	85.109,11	90.977,91	93.371,83	91.764,57	93.550,40	95.640,13	187.252,93	88.830,75	0,00	92.109,55	1.243.874,53	0,00
4- RECEITA CORRENTE LÍQUIDA AJUSTADA PARA CÁLCULO DOS LIMITES DA DESPESA COM PESSOAL (IX) = (V - VI - VII - VIII)	6.666.917,90	19.559.864,36	7.375.845,87	8.845.115,11	6.622.027,45	8.466.733,15	10.934.963,43	7.863.194,87	9.714.664,92	6.999.888,18	8.669.477,84	7.666.220,82	109.384.913,90	89.727.625,79

*Lucivaldo do Carmo Dantas*

LUCIVALDO DO CARMO DANTAS  
PREFEITO MUNICIPAL

*José Valmir dos Passos*

JOSÉ VALMIR DOS PASSOS  
TÉCNICO EM CONTABILIDADE CRC/SE 4.111





FUNDO EM CAPITALIZAÇÃO (PLANO PREVIDENCIÁRIO)			
RECEITAS PREVIDENCIÁRIAS - RPPS (FUNDO EM CAPITALIZAÇÃO)	PREVISÃO ATUALIZADA (a)	RECEITAS REALIZADAS Até o Bimestre (b)	
RECEITAS CORRENTES (I)	0,00	0,00	
Receita de Contribuições dos Segurados	0,00	0,00	
Ativo	0,00	0,00	
Inativo	0,00	0,00	
Pensionista	0,00	0,00	
Receita de Contribuições Patronais	0,00	0,00	
Ativo	0,00	0,00	
Inativo	0,00	0,00	
Pensionista	0,00	0,00	
Receita Patrimonial	0,00	0,00	
Receitas Imobiliárias	0,00	0,00	
Receitas de Valores Mobiliários	0,00	0,00	
Outras Receitas Patrimoniais	0,00	0,00	
Receita de Serviços	0,00	0,00	
Outras Receitas Correntes	0,00	0,00	
Compensação Financeira entre os regimes	0,00	0,00	
Receita de Aportes Periódicos para Amortização de Déficit Atuarial do RPPS (II)	0,00	0,00	
Demais Receitas Correntes	0,00	0,00	
RECEITAS DE CAPITAL (III)	0,00	0,00	
Alienação de Bens, Direitos e Ativos	0,00	0,00	
Amortização de Empréstimos	0,00	0,00	
Outras Receitas de Capital	0,00	0,00	
TOTAL DAS RECEITAS DO FUNDO EM CAPITALIZAÇÃO - (IV) = (I + III - II)	0,00	0,00	

DESPESAS PREVIDENCIÁRIAS - RPPS (FUNDO EM CAPITALIZAÇÃO)	DOTAÇÃO ATUALIZADA (c)	DESPESAS EMPENHADAS	DESPESAS LIQUIDADAS	DESPESAS PAGAS	INSCRITAS EM RESTOS A PAGAR NÃO PROCESSADOS
		Até o Bimestre (d)	Até o Bimestre (e)	Até o Bimestre (f)	no exercício (g)
Benefícios	0,00	0,00	0,00	0,00	0,00
Aposentadorias	0,00	0,00	0,00	0,00	0,00
Pensões por Morte	0,00	0,00	0,00	0,00	0,00
Outras Despesas Previdenciárias	0,00	0,00	0,00	0,00	0,00
Compensação Financeira entre os regimes	0,00	0,00	0,00	0,00	0,00
Demais Despesas Previdenciárias	0,00	0,00	0,00	0,00	0,00

TOTAL DAS DESPESAS DO FUNDO EM CAPITALIZAÇÃO (V)		0,00	0,00	0,00	0,00	0,00
RESULTADO PREVIDENCIÁRIO - FUNDO EM CAPITALIZAÇÃO (VI) = (IV - V)2		0,00	0,00	0,00	0,00	
RECURSOS RPPS ARRECADADOS EM EXERCÍCIOS ANTERIORES		PREVISÃO ORÇAMENTÁRIA				
RESERVA ORÇAMENTÁRIA DO RPPS		PREVISÃO ORÇAMENTÁRIA				
VALOR		0,00				
AORTES DE RECURSOS PARA O FUNDO EM CAPITALIZAÇÃO DO RPPS		AORTES REALIZADOS				
Plano de Amortização - Contribuição Patronal Suplementar						
Plano de Amortização - Aporte Periódico de Valores Predefinidos						
Outros Aportes para o RPPS						
Recursos para Cobertura de Déficit Financeiro						
BENS E DIREITOS DO RPPS		SALDO ATUAL				
Caixa e Equivalentes de Caixa		0,00				
Investimentos e Aplicações		0,00				
Outros Bens e Direitos		0,00				
FUNDO EM REPARTIÇÃO (PLANO FINANCEIRO)						
RECEITAS PREVIDENCIÁRIAS - RPPS (FUNDO EM REPARTIÇÃO)		PREVISÃO ATUALIZADA (a)	RECEITAS REALIZADAS			
			Até o Bimestre (b)			
RECEITAS CORRENTES (VII)			0,00	0,00		
Receita de Contribuições dos Segurados			0,00	0,00		
Ativo			0,00	0,00		
Inativo			0,00	0,00		
Pensionista			0,00	0,00		
Receita de Contribuições Patronais			0,00	0,00		
Ativo			0,00	0,00		
Inativo			0,00	0,00		
Pensionista			0,00	0,00		
Receita Patrimonial			0,00	0,00		
Receitas Imobiliárias			0,00	0,00		
Receitas de Valores Mobiliários			0,00	0,00		
Outras Receitas Patrimoniais			0,00	0,00		
Receita de Serviços			0,00	0,00		
Outras Receitas Correntes			0,00	0,00		
Compensação Previdenciária do RGPS para o RPPS			0,00	0,00		
Demais Receitas Correntes			0,00	0,00		
RECEITAS DE CAPITAL (VIII)			0,00	0,00		

Alienação de Bens, Direitos e Ativos	0,00	0,00
Amortização de Empréstimos	0,00	0,00
Outras Receitas de Capital	0,00	0,00
<b>TOTAL DAS RECEITAS DO FUNDO EM REPARTIÇÃO (IX) = (VII + VIII)</b>	<b>0,00</b>	<b>0,00</b>

DESPESAS PREVIDENCIÁRIAS - RPPS (FUNDO EM REPARTIÇÃO)	DOTAÇÃO ATUALIZADA (c)	DESPESAS EMPENHADAS	DESPESAS LIQUIDADAS	DESPESAS PAGAS	INSCRITAS EM RESTOS A PAGAR NÃO PROCESSADOS
		Até o Bimestre (d)	Até o Bimestre (e)	Até o Bimestre (f)	no exercício (g)
<b>Benefícios</b>	<b>0,00</b>	<b>0,00</b>	<b>0,00</b>	<b>0,00</b>	<b>0,00</b>
Aposentadorias	0,00	0,00	0,00	0,00	0,00
Pensões por Morte	0,00	0,00	0,00	0,00	0,00
<b>Outras Despesas Previdenciárias</b>	<b>0,00</b>	<b>0,00</b>	<b>0,00</b>	<b>0,00</b>	<b>0,00</b>
Compensação Previdenciária entre os regimes	0,00	0,00	0,00	0,00	0,00
Demais Despesas Previdenciárias	0,00	0,00	0,00	0,00	0,00
<b>TOTAL DAS DESPESAS DO FUNDO EM REPARTIÇÃO (X)</b>	<b>0,00</b>	<b>0,00</b>	<b>0,00</b>	<b>0,00</b>	<b>0,00</b>
<b>RESULTADO PREVIDENCIÁRIO - FUNDO EM REPARTIÇÃO (XI) = (IX - X)2</b>	<b>0,00</b>	<b>0,00</b>	<b>0,00</b>	<b>0,00</b>	

<b>APORTES DE RECURSOS PARA O FUNDO EM REPARTIÇÃO DO RPPS</b>	<b>APORTES REALIZADOS</b>
---	---------------------------

Recursos para Cobertura de Insuficiências Financeiras

Recursos para Cobertura de Insuficiências Financeiras

Recursos para Formação de Reserva

BENS E DIREITOS DO RPPS (FUNDO EM REPARTIÇÃO)	SALDO ATUAL
Caixa e Equivalentes de Caixa	0,00
Investimentos e Aplicações	0,00
Outros Bens e Direitos	0,00

ADMINISTRAÇÃO DO REGIME PRÓPRIO DE PREVIDÊNCIA DOS SERVIDORES - RPPS		
RECEITAS DA ADMINISTRAÇÃO - RPPS	PREVISÃO ATUALIZADA (a)	RECEITAS REALIZADAS Até o Bimestre (b)
RECEITAS CORRENTES		0,00
<b>TOTAL DAS RECEITAS DA ADMINISTRAÇÃO RPPS - (XII)</b>		<b>0,00</b>

DESPESAS DA ADMINISTRAÇÃO - RPPS	DOTAÇÃO ATUALIZADA (c)	DESPESAS EMPENHADAS	DESPESAS LIQUIDADAS	DESPESAS PAGAS	INSCRITAS EM RESTOS A PAGAR NÃO PROCESSADOS
		Até o Bimestre (d)	Até o Bimestre (e)	Até o Bimestre (f)	(g)
DESPESAS CORRENTES (XIII)	0,00	0,00	0,00	0,00	0,00
Pessoal e Encargos Sociais	0,00	0,00	0,00	0,00	0,00
Demais Despesas Correntes	0,00	0,00	0,00	0,00	0,00
DESPESAS DE CAPITAL (XIV)	0,00	0,00	0,00	0,00	0,00
TOTAL DAS DESPESAS DA ADMINISTRAÇÃO RPPS (XV) = (XIII + XIV)	0,00	0,00	0,00	0,00	0,00

RESULTADO DA ADMINISTRAÇÃO RPPS (XVI) = (XII - XV)2	0,00	0,00	0,00	0,00
---	------	------	------	------

BENS E DIREITOS - ADMINISTRAÇÃO DO RPPS	SALDO ATUAL
Caixa e Equivalentes de Caixa	0,00
Investimentos e Aplicações	0,00
Outros Bens e Direitos	0,00

BENEFÍCIOS PREVIDENCIÁRIOS MANTIDOS PELO TESOIRO		
RECEITAS PREVIDENCIÁRIAS (BENEFÍCIOS MANTIDOS PELO TESOIRO)	PREVISÃO ATUALIZADA (a)	RECEITAS REALIZADAS Até o Bimestre (b)
Contribuições dos Servidores		0,00 0,00
Demais Receitas Previdenciárias		0,00 0,00
TOTAL DAS RECEITAS (BENEFÍCIOS MANTIDOS PELO TESOIRO) (XVII)		

DESPESAS PREVIDENCIÁRIAS (BENEFÍCIOS MANTIDOS PELO TESOIRO)	DOTAÇÃO ATUALIZADA (c)	DESPESAS EMPENHADAS	DESPESAS LIQUIDADAS	DESPESAS PAGAS	INSCRITAS EM RESTOS A PAGAR NÃO PROCESSADOS
		Até o Bimestre (d)	Até o Bimestre (e)	Até o Bimestre (f)	no exercício (g)
Aposentadorias	0,00	0,00	0,00	0,00	0,00
Pensões	0,00	0,00	0,00	0,00	0,00
Outras Despesas Previdenciárias	0,00	0,00	0,00	0,00	0,00
TOTAL DAS DESPESAS (BENEFÍCIOS MANTIDOS PELO TESOIRO) (XVIII)					

RESULTADO DOS BENEFÍCIOS MANTIDOS PELO TESOIRO (XIX) = (XVII - XVIII)2	0,00	0,00	0,00	0,00
--	------	------	------	------



LUCIVALDO DO CARMO DANTAS  
**PREFEITO MUNICIPAL**



JOSE VALMIR DOS PASSOS  
**TÉCNICO EM CONTABILIDADE CRC/SE 4.111**



ESTADO DE SERGIPE  
MUNICÍPIO DE RIACHÃO DO DANTAS  
Demonstrativo do Resultado Primário e Nominal  
Orçamentos Fiscal e da Seguridade Social

SETEMBRO-OUTUBRO/2025

R\$ 1,00

ACIMA DA LINHA			
RECEITAS PRIMÁRIAS	PREVISÃO ATUALIZADA	RECEITAS REALIZADAS (a)	
		Até o Bimestre	
		2025	
RECEITAS CORRENTES (EXCETO FONTES RPPS) (I)	89.727.625,79		88.531.278,82
Impostos, Taxas e Contribuições de Melhoria	4.736.805,79		5.520.708,16
IPTU	51.700,00		28.987,86
ISS	1.030.225,79		470.492,81
ITBI	74.200,00		89.677,82
IRRF	3.351.480,00		4.777.413,08
Outros Impostos , Taxas e Contribuições de Melhoria	229.200,00		154.136,59
Contribuições	1.200.000,00		1.077.420,17
Receita Patrimonial	497.100,00		4.105.335,78
Aplicações Financeiras (II)	497.100,00		1.471.707,74
Outras Receitas Patrimoniais	0,00		2.633.628,04
Transferências Correntes	83.231.220,00		77.827.739,71
Cota-Parte do FPM	32.858.000,00		25.328.762,62
Cota-Parte do ICMS	3.435.580,00		3.907.772,82
Cota-Parte do IPVA	429.040,00		459.621,59
Cota-Parte do ITR	22.400,00		26.226,81
Transferências da LC 61/1989	2.400,00		10.048,89
Transferências do FUNDEB	30.234.600,00		32.476.259,11
Outras Transferências Correntes	16.249.200,00		15.619.047,87
Demais Receitas Correntes	62.500,00		75,00
Outras Receitas Financeiras (III)	0,00		0,00
Receitas Correntes Restantes	62.500,00		75,00
RECEITAS PRIMÁRIAS CORRENTES (EXCETO FONTES RPPS) (IV) = [I - (II + III)]	89.230.525,79		87.059.571,08
RECEITAS PRIMÁRIAS CORRENTES (COM FONTES RPPS) (V)	0,00		0,00
RECEITAS NÃO PRIMÁRIAS CORRENTES (COM FONTES RPPS) (VI)	0,00		0,00
RECEITAS DE CAPITAL (EXCETO FONTES RPPS) (VII)	11.255.374,21		896.000,00
Operações de Crédito (VIII)	0,00		0,00
Amortização de Empréstimos (IX)	0,00		0,00
Alienação de Bens	2.000,00		0,00
Receitas de Alienação de Investimentos Temporários (X)	0,00		0,00
Receitas de Alienação de Investimentos Permanentes (XI)	0,00		0,00
Outras Alienações de Bens	2.000,00		0,00
Transferências de Capital	11.253.374,21		896.000,00
Convênios	98.320,24		0,00
Outras Transferências de Capital	11.155.053,97		896.000,00
Outras Receitas de Capital	0,00		0,00

Outras Receitas de Capital Não Primárias (XII)	0,00	0,00
Outras Receitas de Capital Primárias	0,00	0,00
RECEITAS PRIMÁRIAS DE CAPITAL (EXCETO FONTES RPPS) (XIII) = [VII - (VIII + IX + X + XI + XII)]	11.255.374,21	896.000,00
RECEITAS PRIMÁRIAS DE CAPITAL (COM FONTES RPPS) (XIV)	0,00	0,00
RECEITAS NÃO PRIMÁRIAS DE CAPITAL (COM FONTES RPPS) (XV)	0,00	0,00
RECEITA PRIMÁRIA TOTAL (XVI) = (IV + V + XIII + XIV)	100.485.900,00	87.955.571,08
RECEITA PRIMÁRIA TOTAL (EXCETO FONTES RPPS) (XVII) = (IV + XIII)	100.485.900,00	87.955.571,08

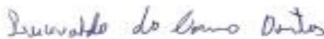
DESPESAS PRIMÁRIAS	DOTAÇÃO ATUALIZADA	DESPESAS EMPENHADAS	DESPESAS LIQUIDADAS	DESPESAS PAGAS (a)	RESTOS A PAGAR PROCESSADOS PAGOS (b)	RESTOS A PAGAR NÃO PROCESSADOS	
						LIQUIDADOS	PAGOS (c)
DESPESAS CORRENTES (EXCETO FONTES RPPS) (XVIII)	95.776.935,63	91.283.946,06	77.538.776,00	76.846.261,74	960.014,05	1.932.600,20	1.927.447,48
Pessoal e Encargos Sociais	57.649.589,98	55.465.630,08	52.472.004,32	51.785.170,61	0,00	0,00	0,00
Juros e Encargos da Dívida (XIX)	20.000,00	0,00	0,00	0,00	0,00	0,00	0,00
Outras Despesas Correntes	38.107.345,65	35.818.315,98	25.066.771,68	25.061.091,13	960.014,05	1.932.600,20	1.927.447,48
Transferências Constitucionais e Legais	0,00	0,00	0,00	0,00	0,00	0,00	0,00
Demais Despesas Correntes	0,00	0,00	0,00	0,00	0,00	0,00	0,00
DESPESAS PRIMÁRIAS CORRENTES (EXCETO FONTES RPPS) (XX) = (XVIII - XIX)	95.756.935,63	91.283.946,06	77.538.776,00	76.846.261,74	960.014,05	1.932.600,20	1.927.447,48
DESPESAS PRIMÁRIAS CORRENTES (COM FONTES RPPS) (XXI)	0,00	0,00	0,00	0,00	0,00	0,00	0,00
DESPESAS NÃO PRIMÁRIAS CORRENTES (COM FONTES RPPS) (XXII)	0,00	0,00	0,00	0,00	0,00	0,00	0,00
DESPESAS DE CAPITAL (EXCETO FONTES RPPS) (XXIII)	11.324.311,59	10.748.265,30	4.016.520,84	4.016.520,84	94.427,20	61.683,00	61.683,00
Investimentos	8.334.711,59	7.764.265,00	1.037.004,64	1.037.004,64	94.427,20	61.683,00	61.683,00
Inversões Financeiras	0,00	0,00	0,00	0,00	0,00	0,00	0,00
Concessão de Empréstimos e Financiamentos (XXIV)	0,00	0,00	0,00	0,00	0,00	0,00	0,00
Aquisição de Título de Capital já Integralizado (XXV)	0,00	0,00	0,00	0,00	0,00	0,00	0,00
Aquisição de Título de Crédito (XXVI)	0,00	0,00	0,00	0,00	0,00	0,00	0,00
Demais Inversões Financeiras	0,00	0,00	0,00	0,00	0,00	0,00	0,00
Amortização da Dívida (XXVII)	2.989.600,00	2.984.000,30	2.979.516,20	2.979.516,20	0,00	0,00	0,00
DESPESAS PRIMÁRIAS DE CAPITAL (EXCETO FONTES RPPS) (XXVIII) = [XXIII - (XXIV + XXV + XXVI + XXVII)]	8.334.711,59	7.764.265,00	1.037.004,64	1.037.004,64	94.427,20	61.683,00	61.683,00
RESERVA DE CONTINGÊNCIA (XXIX)	46,90	0,00	0,00	0,00	0,00	0,00	0,00
DESPESAS PRIMÁRIAS DE CAPITAL (COM FONTES RPPS) (XXX)	0,00	0,00	0,00	0,00	0,00	0,00	0,00
DESPESAS NÃO PRIMÁRIAS DE CAPITAL (COM FONTES RPPS) (XXXI)	0,00	0,00	0,00	0,00	0,00	0,00	0,00
DESPESA PRIMÁRIA TOTAL (XXXII) = (XX + XXI + XXVIII + XXIX + XXX)	104.091.694,12	99.048.211,06	78.575.780,64	77.883.266,38	1.054.441,25	1.994.283,20	1.989.130,48
DESPESA PRIMÁRIA TOTAL (EXCETO FONTES RPPS) (XXXIII) = (XX + XXVIII + XXIX)	104.091.694,12	99.048.211,06	78.575.780,64	77.883.266,38	1.054.441,25	1.994.283,20	1.989.130,48

RESULTADO PRIMÁRIO (COM RPPS) - Acima da Linha (XXXIV) = XVIa - (XXXIIa +XXXIIb + XXXIIc)		7.028.732,97	
RESULTADO PRIMÁRIO (SEM RPPS) - Acima da Linha (XXXV) = XVIIa - (XXXIIIIa +XXXIIIIb + XXXIIIIc)		7.028.732,97	
META FISCAL PARA O RESULTADO PRIMÁRIO		VALOR CORRENTE	
META DE RESULTADO PRIMÁRIO FIXADA NO ANEXO DE METAS FISCAIS DA LDO P/ O EXERCÍCIO DE REFERÊNCIA		4.489.000,00	
JUROS NOMINAIS		VALOR INCORRIDO	
JUROS, ENCARGOS E VARIAÇÕES MONETÁRIAS ATIVOS (XXXVI)		1.471.707,74	
JUROS, ENCARGOS E VARIAÇÕES MONETÁRIAS PASSIVOS (XXXVII)		0,00	
RESULTADO NOMINAL (SEM RPPS) - Acima da Linha (XXXVIII) = XXXV + (XXXVI - XXXVII)		8.500.440,71	
ABAIXO DA LINHA			
CÁLCULO DO RESULTADO NOMINAL	SALDO		
	Em 31/Dez/2024	Até o Bimestre 2025	
DÍVIDA CONSOLIDADA (XXXIX)	(a) 76.412.323,73	(b) 73.432.807,53	
DEDUÇÕES (XL)	8.081.196,89	14.826.318,33	
Disponibilidade de Caixa	8.081.196,89	14.826.318,33	
Disponibilidade de Caixa bruta	10.822.087,07	17.636.244,63	
(-) Restos a Pagar Processados (XLI)	2.695.044,03	1.640.602,78	
(-) Depósitos Restituíveis e Valores Vinculados	45.846,15	1.169.323,52	
Demais Haveres Financeiros	0,00	0,00	
DÍVIDA CONSOLIDADA LÍQUIDA (XLII) = (XXXIX - XL)	68.331.126,84	58.606.489,20	
RESULTADO NOMINAL (SEM RPPS) - Abaixo da Linha (XLIII) = (XLIIa - XLIIb)		9.724.637,64	
META FISCAL PARA O RESULTADO NOMINAL			
META FIXADA NO ANEXO DE METAS FISCAIS DA LDO PARA O EXERCÍCIO DE REFERÊNCIA			
AJUSTE METODOLÓGICO		Até o Bimestre / 2025	
VARIAÇÃO DO SALDO DE RPP (XLIV) = (XLIIb - XLIIa)		-1.054.441,25	
RECEITA DE ALIENAÇÃO DE INVESTIMENTOS PERMANENTES (XLV) = (XI)		0,00	
VARIAÇÃO CAMBIAL (XLVI)		0,00	
VARIAÇÃO DO SALDO DE PRECATÓRIOS INTEGRANTES DA DC (XLVII)		3.168.731,51	
VARIAÇÃO DO SALDO DAS DEMAIS OBRIGAÇÕES INTEGRANTES DA DC (XLVIII)		0,00	
OUTROS AJUSTES (XLXIX)		0,00	
RESULTADO NOMINAL (SEM RPPS) AJUSTADO - Abaixo da Linha (L) = [XLIII + (XLIV - XLV - XLVI + XLVII + XLVIII) +/- (XLXIX)]		11.838.927,90	



RESULTADO PRIMÁRIO (SEM RPPS) - Abaixo da Linha (LI) = (L) - (XXXVI - XXXVII)	10.367.220,16
---	---------------

INFORMAÇÕES ADICIONAIS	PREVISÃO ORÇAMENTÁRIA
SALDO DE EXERCÍCIOS ANTERIORES	6.118.294,12
Recursos Arrecadados em Exercícios Anteriores - RPPS	0,00
Superávit Financeiro Utilizado para Abertura e Reabertura de Créditos Adicionais	6.118.294,12
RESERVA ORÇAMENTÁRIA DO RPPS	



LUCIVALDO DO CARMO DANTAS  
PREFEITO MUNICIPAL



JOSÉ VALMIR DOS PASSOS  
TÉCNICO EM CONTABILIDADE CRC/SE 4.111



PODER/ÓRGÃO	RESTOS A PAGAR PROCESSADOS					RESTOS A PAGAR NÃO PROCESSADOS						Saldo Total
	Inscritos		Pagos	Cancelados	Saldo	Inscritos		Liquidados	Pagos	Cancelados	Saldo	
	Em Exercícios Anteriores	Em 31 de Dezembro de 2024				Em Exercícios Anteriores	Em 31 de Dezembro de 2024					
DESPESAS (EXCETO INTRA-ORÇAMENTÁRIAS) (I)	1.187.344,37	1.507.699,66	1.054.441,25	0,00	1.640.602,78	1.130.573,70	1.520.795,44	1.994.283,20	1.989.130,48	0,00	662.238,66	2.302.841,44
Executivo	1.187.344,37	1.507.699,66	1.054.441,25	0,00	1.640.602,78	1.130.573,70	1.520.795,44	1.994.283,20	1.989.130,48	0,00	662.238,66	2.302.841,44
02000 - PREFEITURA MUNICIPAL DE RIACHÃO DO DANTAS	754.852,52	995.709,95	635.801,66	0,00	1.114.760,81	378.089,98	591.252,63	492.318,67	489.818,67	0,00	479.523,94	1.594.284,75
03000 - SECRETARIA MUNICIPAL DE SAÚDE	365.535,07	392.507,83	333.491,38	0,00	424.551,52	742.847,72	903.736,07	1.479.998,74	1.477.346,02	0,00	169.237,77	593.789,29
04000 - SECRETARIA MUNICIPAL DE ASSISTÊNCIA SOCIAL, TRABALHO, POBREZA E DA MULHER	66.956,78	119.481,88	85.148,21	0,00	101.290,45	9.636,00	25.806,74	21.965,79	21.965,79	0,00	13.476,95	114.767,40
TOTAL (III) = (I + II)	1.187.344,37	1.507.699,66	1.054.441,25	0,00	1.640.602,78	1.130.573,70	1.520.795,44	1.994.283,20	1.989.130,48	0,00	662.238,66	2.302.841,44

*Lucivaldo do Carmo Dantas*

LUCIVALDO DO CARMO DANTAS  
PREFEITO MUNICIPAL

*José Valmir dos Passos*

JOSÉ VALMIR DOS PASSOS  
TÉCNICO EM CONTABILIDADE CRC/SE 4.111



ESTADO DE SERGIPE

MUNICÍPIO DE RIACHÃO DO DANTAS

DEMONSTRATIVO DAS RECEITAS E DESPESAS COM MANUTENÇÃO E DESENVOLVIMENTO DO ENSINO - MDE

Orçamentos Fiscal e da Seguridade Social

RREO - ANEXO VIII (LDB, art. 72)

RELATÓRIO RESUMIDO DA EXECUÇÃO ORÇAMENTÁRIA

SETEMBRO-OUTUBRO/2025

R\$ 1,00

RECEITA RESULTANTE DE IMPOSTOS (Arts. 212 e 212-A da Constituição Federal)					
RECEITA RESULTANTE DE IMPOSTOS	PREVISÃO ATUALIZADA (a)	RECEITAS REALIZADAS Até o Bimestre (b)			
1- RECEITA DE IMPOSTOS	4.507.605,79	5.366.571,57			
1.1- Receita Resultante do Imposto sobre a Propriedade Predial e Territorial Urbana – IPTU	51.700,00	28.987,86			
1.2- Receita Resultante do Imposto sobre Transmissão Inter Vivos – ITBI	74.200,00	89.677,82			
1.3- Receita Resultante do Imposto sobre Serviços de Qualquer Natureza – ISS	1.030.225,79	470.492,81			
1.4- Receita Resultante do Imposto de Renda Retido na Fonte – IRRF	3.351.480,00	4.777.413,08			
2- RECEITA DE TRANSFERÊNCIAS CONSTITUCIONAIS E LEGAIS	45.250.480,00	36.473.792,10			
2.1- Cota-Parte FPM	40.382.000,00	30.967.590,90			
2.1.1- Parcela referente à CF, art. 159, I, alínea b	37.620.000,00	28.194.143,08			
2.1.2- Parcela referente à CF, art. 159, I, alíneas d e e	2.762.000,00	2.773.447,82			
2.2- Cota-Parte ICMS	4.301.180,00	4.886.329,73			
2.3- Cota-Parte IPI-Exportação	3.000,00	12.561,07			
2.4- Cota-Parte ITR	28.000,00	32.783,39			
2.5- Cota-Parte IPVA	536.300,00	574.527,01			
2.6- Cota-Parte IOF-Ouro	-				
2.7- Outras Transferências ou Compensações Financeiras Provenientes de Impostos e Transferências Constitucionais	-				
3- TOTAL DA RECEITA RESULTANTE DE IMPOSTOS (1 + 2)	49.758.085,79	41.840.363,67			
4- TOTAL DESTINADO AO FUNDEB - equivalente a 20% DE ((2.1.1) + (2.2) + (2.3) + (2.4) + (2.5)) <sup>1</sup>	8.503.060,00	6.741.359,37			
5- VALOR MÍNIMO A SER APLICADO ALÉM DO VALOR DESTINADO AO FUNDEB - 5% DE ((2.1.1) + (2.2) + (2.3) + (2.4) + (2.5)) + 25% DE ((1.1) + (1.2) + (1.3) + (1.4) + (2.1.2) + (2.6)+ (2.7))	3.941.825,45	3.720.022,06			

FUNDEB					
RECEITAS DO FUNDEB RECEBIDAS NO EXERCÍCIO	PREVISÃO ATUALIZADA (a)	RECEITAS REALIZADAS Até o Bimestre (b)			
6- TOTAL DAS RECEITAS DO FUNDEB RECEBIDAS	30.314.600,00	32.597.454,97			
6.1- FUNDEB - Impostos e Transferências de Impostos	27.332.600,00	26.749.967,95			
6.1.1- Principal	27.252.600,00	26.395.615,36			
6.1.2- Rendimentos de Aplicação Financeira	80.000,00	354.352,59			
6.1.3- Ressarcimento de recursos do Fundeb	-				
6.2- FUNDEB - Complementação da União - VAAF	-				
6.2.1- Principal	-				
6.2.2- Rendimentos de Aplicação Financeira	-				
6.2.3- Ressarcimento de recursos do Fundeb	-				
6.3- FUNDEB - Complementação da União - VAAT	2.982.000,00	5.289.358,88			
6.3.1- Principal	2.982.000,00	5.289.358,88			
6.3.2- Rendimentos de Aplicação Financeira	-				
6.3.3- Ressarcimento de recursos do Fundeb	-				
6.4- FUNDEB - Complementação da União - VAAR	-	558.128,14			
6.4.1- Principal	-	558.128,14			
6.4.2- Rendimentos de Aplicação Financeira	-				
6.4.3- Ressarcimento de recursos do Fundeb	-				
7- RESULTADO LÍQUIDO DAS TRANSFERÊNCIAS DO FUNDEB (6.1.1 – 4)	18.749.540,00	19.654.255,99			
RECURSOS RECEBIDOS EM EXERCÍCIOS ANTERIORES E NÃO UTILIZADOS (SUPERÁVIT)	VALOR				
8- TOTAL DOS RECURSOS DE SUPERÁVIT	-				
8.1- SUPERÁVIT DO EXERCÍCIO IMEDIATAMENTE ANTERIOR					
8.2- SUPERÁVIT RESIDUAL DE OUTROS EXERCÍCIOS	-				
9- TOTAL DOS RECURSOS DO FUNDEB DISPONÍVEIS PARA UTILIZAÇÃO (6 +8)	32.597.454,97				

DESPESAS COM RECUROS DO FUNDEB (Por Subfunção)	DOTAÇÃO ATUALIZADA (c)	DESPESAS EMPENHADAS Até o Bimestre (d)	DESPESAS LIQUIDADAS Até o Bimestre (e)	DESPESAS PAGAS Até o Bimestre (f)	INSCRITAS EM RESTOS A PAGAR NÃO PROCESSADOS (g)
10- TOTAL DAS DESPESAS COM RECURSOS DO FUNDEB	30.166.433,29	30.135.882,86	29.756.568,19	29.716.870,06	-
10.1- PROFISSIONAIS DA EDUCAÇÃO BÁSICA	28.939.083,64	28.917.983,00	28.843.407,51	28.803.709,38	-
10.1.1- Educação Infantil	2.616.550,00	2.615.550,00	2.613.427,25	2.610.672,43	-
10.1.2- Ensino Fundamental	26.077.533,64	26.077.433,00	26.068.701,88	26.035.524,53	-
10.1.3- Educação de Jovens e Adultos	245.000,00	225.000,00	161.278,38	157.512,42	-
10.1.4- Educação Especial					-
10.1.5- Administração Geral					-
10.2- OUTRAS DESPESAS	1.227.349,65	1.217.899,86	913.160,68	913.160,68	-
10.2.1- Educação Infantil	1.021.890,00	1.021.840,21	910.254,45	910.254,45	-
10.2.2- Ensino Fundamental	205.459,65	196.059,65	2.906,23	2.906,23	-
10.2.3- Educação de Jovens e Adultos	-				-
10.2.4- Educação Especial					-
10.2.5- Administração Geral					-
10.2.6- Transporte (Escolar)					-
10.2.7- Outras					-

INDICADORES DO FUNDEB						
DESPESAS CUSTEADAS COM RECEITAS DO FUNDEB RECEBIDAS NO EXERCÍCIO	DESPESAS EMPENHADAS Até o Bimestre (d)	DESPESAS LIQUIDADAS Até o Bimestre (e)	DESPESAS PAGAS Até o Bimestre (f)	INSCRITAS EM RESTOS A PAGAR NÃO PROCESSADOS (g)	INSCRITAS EM RESTOS A PAGAR NÃO PROCESSADOS A (SEM DISPONIBILIDADE DE CAIXA) <sup>7</sup> (h)	DESPESAS EMPENHADAS EM VALOR SUPERIOR AO TOTAL DAS RECEITAS (i)
11- TOTAL DAS DESPESAS CUSTEADAS COM RECURSOS DO FUNDEB RECEBIDAS NO EXERCÍCIO	30.135.882,86	29.756.568,19	29.716.870,06	-		
11.1- Total das Despesas custeadas com FUNDEB - Impostos e Transferências de Impostos	26.376.483,00	26.301.946,37	26.262.248,24			
11.2- Total das Despesas custeadas com FUNDEB - Complementação da União - VAAF						
11.3- Total das Despesas custeadas com FUNDEB - Complementação da União - VAAT	3.759.399,86	3.454.621,82	3.454.621,82			
11.4- Total das Despesas custeadas com FUNDEB - Complementação da União - VAAR						
12- TOTAL DAS DESPESAS DO FUNDEB COM PROFISSIONAIS DA EDUCAÇÃO BÁSICA	28.917.983,00	28.843.407,51	28.803.709,38			
13- TOTAL DAS DESPESAS CUSTEADAS COM FUNDEB - COMPLEMENTAÇÃO DA UNIÃO - VAAT APLICADAS NA EDUCAÇÃO INFANTIL	3.566.340,21	3.454.621,82	3.454.621,82			
14- TOTAL DAS DESPESAS CUSTEADAS COM FUNDEB - COMPLEMENTAÇÃO DA UNIÃO - VAAT APLICADAS EM DESPESA DE CAPITAL	544.634,29	240.988,88	240.988,88			
INDICADORES - Art. 212-A, inciso XI e § 3º - Constituição Federal <sup>2</sup>	VALOR EXIGIDO (j)	VALOR APLICADO (k)		VALOR CONSIDERADO APÓS DEDUÇÕES (l)	% APLICADO <sup>10</sup> (m)	
15- MÍNIMO DE 70% DO FUNDEB NA REMUNERAÇÃO DOS PROFISSIONAIS DA EDUCAÇÃO BÁSICA		22.427.528,78	28.843.407,51		90,03%	
16 - PERCENTUAL DE 54,08% DA COMPLEMENTAÇÃO DA UNIÃO AO FUNDEB - VAAT NA EDUCAÇÃO INFANTIL		2.834.038,49	3.454.621,82		65,31%	
17- MÍNIMO DE 15% DA COMPLEMENTAÇÃO DA UNIÃO AO FUNDEB - VAAT EM DESPESAS DE CAPITAL		793.403,83	240.988,88		4,56%	
INDICADOR - Art.25, § 3º - Lei nº 14.113, de 2020 - (Máximo de 10% de Superávit) <sup>3</sup>	VALOR MÁXIMO PERMITIDO (n)	VALOR NÃO APLICADO (o)	VALOR NÃO APLICADO APÓS AJUSTE (p)	VALOR NÃO APLICADO EXCEDENTE AO MÁXIMO PERMITIDO (q)	% NÃO APLICADO (r)	
18- TOTAL DA RECEITA RECEBIDA E NÃO APLICADA NO EXERCÍCIO	3.259.745,50	2.840.886,78			8,72%	
INDICADOR - Art.25, § 3º - Lei nº 14.113, de 2020 - (Aplicação do Superávit de Exercício Anterior) <sup>3</sup>	VALOR DE SUPERÁVIT PERMITIDO NO EXERCÍCIO ANTERIOR (s)	VALOR NÃO APLICADO NO EXERCÍCIO ANTERIOR (t)	VALOR DE SUPERÁVIT APLICADO ATÉ O PRIMEIRO QUADRIMESTRE (u)	VALOR APLICADO APÓS O PRIMEIRO QUADRIMESTRE (v)	VALOR TOTAL DE SUPERÁVIT NÃO APLICADO ATÉ O FINAL DO EXERCÍCIO (w)	VALOR DE SUPERÁVIT PERMITIDO NO EXERCÍCIO ANTERIOR NÃO APLICADO NO (x)
19- TOTAL DAS DESPESAS CUSTEADAS COM SUPERÁVIT DO FUNDEB	-	-				
19.1- Total das Despesas custeadas com FUNDEB - Impostos e Transferências de Impostos						
19.2- Total das Despesas custeadas com FUNDEB - Complementação da União (VAAF + VAAT + VAAR)						
DESPESAS COM MANUTENÇÃO E DESENVOLVIMENTO DO ENSINO – MDE - CUSTEADAS COM RECEITA DE IMPOSTOS (EXCETO FUNDEB)						
DESPESAS COM AÇÕES TÍPICAS DE MDE - RECEITAS DE IMPOSTOS - EXCETO FUNDEB (Por Subfunção)	DOTAÇÃO ATUALIZADA (c)	DESPESAS EMPENHADAS Até o Bimestre (d)	DESPESAS LIQUIDADAS Até o Bimestre (e)	DESPESAS PAGAS Até o Bimestre (f)	INSCRITAS EM RESTOS A PAGAR NÃO PROCESSADOS (g)	
20-TOTAL DAS DESPESAS COM AÇÕES TÍPICAS DE MDE CUSTEADAS COM RECEITAS DE IMPOSTOS	4.257.985,79	4.235.237,23	3.664.000,06	3.663.918,33		
20.1- Educação Infantil	44.814,18	44.765,12	-	-		
20.2- Ensino Fundamental	4.211.771,61	4.190.472,11	3.664.000,06	3.663.918,33		
20.3- Educação de Jovens e Adultos	-	-	-	-		
20.4- Educação Especial	-	-	-	-		
20.5- Administração Geral	-	-	-	-		
20.6- Transporte (Escolar)	1.400,00	-	-	-		
20.7- Outras						
DESPESAS COM MANUTENÇÃO E DESENVOLVIMENTO DO ENSINO – MDE - CUSTEADAS COM RECEITA DE IMPOSTOS E COM RECURSOS DO FUNDEB						
DESPESAS COM AÇÕES TÍPICAS DE MDE - RECEITAS DE IMPOSTOS E RECURSOS DO FUNDEB (Por Área de Atuação) <sup>8</sup>	DOTAÇÃO ATUALIZADA (c)	DESPESAS EMPENHADAS Até o Bimestre (d)	DESPESAS LIQUIDADAS Até o Bimestre (e)	DESPESAS PAGAS Até o Bimestre (f)	INSCRITAS EM RESTOS A PAGAR NÃO PROCESSADOS (g)	
21- TOTAL DAS DESPESAS COM AÇÕES TÍPICAS DE MDE CUSTEADAS COM RECEITAS DE IMPOSTOS E FUNDEB	34.424.419,08	34.371.120,09	33.420.568,25	33.380.788,39	-	
21.1- EDUCAÇÃO INFANTIL	3.683.254,18	3.682.155,33	3.523.681,70	3.520.926,88	-	
21.1.1- Creche	-	-	-	-		
21.1.2- Pré-escola	3.683.254,18	3.682.155,33	3.523.681,70	3.520.926,88		
21.2- ENSINO FUNDAMENTAL	30.741.164,90	30.688.964,76	29.896.886,55	29.859.861,51		
APURAÇÃO DAS DESPESAS PARA FINS DE LIMITE MÍNIMO CONSTITUCIONAL				VALOR		
22- TOTAL DAS DESPESAS DE MDE CUSTEADAS COM RECURSOS DE IMPOSTOS = L20(d ou e)				3.664.000,06		
23- TOTAL DAS RECEITAS TRANSFERIDAS AO FUNDEB = (L4)				6.741.359,37		
24- (-) RECEITAS DO FUNDEB NÃO UTILIZADAS NO EXERCÍCIO, EM VALOR SUPERIOR A 10% = L18(g)						
25- (-) SUPERÁVIT PERMITIDO NO EXERCÍCIO IMEDIATAMENTE ANTERIOR NÃO APLICADO NO EXERCÍCIO ATUAL = L19.1(x)						
26- (-) RESTOS A PAGAR NÃO PROCESSADOS INSCRITOS NO EXERCÍCIO SEM DISPONIBILIDADE FINANCEIRA DE RECURSOS DE IMPOSTOS <sup>4</sup>						
27- (-) CANCELAMENTO, NO EXERCÍCIO, DE RESTOS A PAGAR INSCRITOS COM DISPONIBILIDADE FINANCEIRA DE RECURSOS DE IMPOSTOS VINCULADOS AO ENSINO = (L30.1(af) + L30.2(af))						
28- TOTAL DAS DESPESAS PARA FINS DE LIMITE (22 + 23) - (24 + 25 + 26 + 27)				10.405.359,43		
APURAÇÃO DO LIMITE MÍNIMO CONSTITUCIONAL <sup>2 a 5</sup>		VALOR EXIGIDO (z)		VALOR APLICADO (aa)	% APLICADO (ab)	
29- APLICAÇÃO EM MDE SOBRE A RECEITA RESULTANTE DE IMPOSTOS		10.460.090,92		10.405.359,43	24,87%	

RESTOS A PAGAR INSCRITOS EM EXERCÍCIOS ANTERIORES DE DESPESAS CONSIDERADAS PARA CUMPRIMENTO DO LIMITE <sup>8</sup>	SALDO INICIAL (ac)	RP LIQUIDADOS (ad)	RP PAGOS (ae)	RP CANCELADOS (af)	SALDO FINAL (ag) = (ac) - (ae) - (af)
<b>30- RESTOS A PAGAR DE DESPESAS COM MDE</b>	482.710,68	40.840,00	90.169,92	-	392.540,76
30.1 - Executadas com Recursos de Impostos e Transferências de Impostos	266.915,68	40.840,00	90.169,92		176.745,76
30.2 - Executadas com Recursos do FUNDEB - Impostos	215.795,00	-			215.795,00
30.3 - Executadas com Recursos do FUNDEB - Complementação da União (VAAT + VAAF + VAAF)			-		-

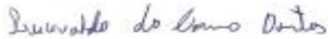
OUTRAS INFORMAÇÕES PARA CONTROLE			
RECEITAS ADICIONAIS PARA FINANCIAMENTO DO ENSINO	PREVISÃO ATUALIZADA (a)	RECEITAS REALIZADAS Até o Bimestre (b)	
<b>31- TOTAL DAS RECEITAS ADICIONAIS PARA FINANCIAMENTO DO ENSINO</b>		13.945.474,21	2.768.976,73
31.1- RECEITA DE TRANSFERÊNCIAS DO FNDE (INCLUINDO RENDIMENTOS DE APLICAÇÃO FINANCEIRA)		13.844.053,97	2.664.373,15
31.1.1- Salário-Educação		1.550.000,00	1.625.191,05
31.1.2- PDDE		3.000,00	-
31.1.3- PNAE		439.600,00	533.442,00
31.1.4 - PNAE		415.600,00	308.270,86
31.1.5- Outras Transferências do FNDE		11.435.853,97	197.469,24
31.2- RECEITA DE ROYALTIES DESTINADOS À EDUCAÇÃO		101.420,24	104.603,58
31.4- RECEITA DE OPERAÇÕES DE CREDITO VINCULADAS À EDUCAÇÃO			
31.5- OUTRAS RECEITAS PARA FINANCIAMENTO DO ENSINO			

OUTRAS DESPESAS COM EDUCAÇÃO (Por Subfunção) <sup>9</sup>	DOTAÇÃO ATUALIZADA (c)	DESPESAS EMPENHADAS Até o Bimestre (d)	DESPESAS LIQUIDADAS Até o Bimestre (e)	DESPESAS PAGAS Até o Bimestre (f)	INSCRITAS EM RESTOS A PAGAR NÃO PROCESSADOS (g)
<b>32- TOTAL DAS DESPESAS COM AÇÕES TÍPICAS DE MDE CUSTEADAS COM DEMAIS RECEITAS</b>	15.402.428,89	15.246.642,77	6.142.513,70	6.142.473,70	-
32.1- EDUCAÇÃO INFANTIL	6.416.117,85	6.413.194,09	3.560.979,83	3.560.979,83	
32.2- ENSINO FUNDAMENTAL	6.771.529,22	6.642.171,68	1.711.077,87	1.711.037,87	
32.3- ENSINO MÉDIO	-	-	-	-	
32.4- ENSINO SUPERIOR	-	-	-	-	
32.5- ENSINO PROFISSIONAL	-	-	-	-	
32.6- EDUCAÇÃO DE JOVENS E ADULTOS	-	-	-	-	
32.7- EDUCAÇÃO ESPECIAL	31.790,00	26.477,35	11.173,01	11.173,01	
32.8- OUTRAS	2.182.991,82	2.164.799,65	859.282,99	859.282,99	

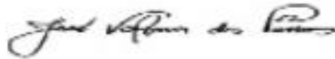
TOTAL GERAL DAS DESPESAS COM EDUCAÇÃO	DOTAÇÃO ATUALIZADA (c)	DESPESAS EMPENHADAS Até o Bimestre (d)	DESPESAS LIQUIDADAS Até o Bimestre (e)	DESPESAS PAGAS Até o Bimestre (f)	INSCRITAS EM RESTOS A PAGAR NÃO PROCESSADOS (g)
<b>33- TOTAL GERAL DAS DESPESAS COM EDUCAÇÃO (10 + 20 + 32)</b>	49.826.847,97	49.617.762,86	39.563.081,95	39.523.262,09	-
33.1- Despesas Correntes	42.624.850,93	42.534.002,28	39.045.517,73	39.005.697,87	-
33.1.1- Pessoal Ativo	33.316.083,64	33.283.848,57	32.955.411,56	32.915.713,43	
33.1.2- Pessoal Inativo	-	-	-	-	
33.1.3-Transferências às instituições comunitárias, confessionais ou filantrópicas sem fins lucrativos	-	-	-	-	
33.1.4- Outras Despesas Correntes	9.308.767,29	9.250.153,71	6.090.106,17	6.089.984,44	
33.2- Despesas de Capital	7.201.997,04	7.083.760,58	517.564,22	517.564,22	
33.2.1- Transferências às instituições comunitárias, confessionais ou filantrópicas sem fins lucrativos	-	-	-	-	-
33.2.2- Outras Despesas de Capital	7.201.997,04	7.083.760,58	517.564,22	517.564,22	

CONTROLE DA DISPONIBILIDADE FINANCEIRA E CONCILIAÇÃO BANCÁRIA	FUNDEB (ah)	SALÁRIO EDUCAÇÃO (ai)
34- DISPONIBILIDADE FINANCEIRA EM 31 DE DEZEMBRO DE <EXERCÍCIO ANTERIOR>	-	0,38
35- (+) INGRESSO DE RECURSOS ATÉ O BIMESTRE (orçamentário)	32.597.454,97	1.625.191,05
36- (-) PAGAMENTOS EFETUADOS ATÉ O BIMESTRE (orçamentário e restos a pagar)	29.716.870,06	1.428.760,19
37- (=) DISPONIBILIDADE FINANCEIRA ATÉ O BIMESTRE	2.880.584,91	196.431,24
38- (+) AJUSTES POSITIVOS (RETENÇÕES E OUTROS VALORES EXTRAORÇAMENTÁRIOS)	9.016.249,32	28.981,78
39- (-) AJUSTES NEGATIVOS (OUTROS VALORES EXTRAORÇAMENTÁRIOS)	8.214.314,11	11.524,81
40- (=) SALDO FINANCEIRO CONCILIADO (Saldo Bancário)	3.682.520,12	213.888,21

FONTE: Sistema Contabilis>, Secretaria de finanças, Data da emissão 27/11/2025 e hora de emissão 14:00h



LUCIVALDO DO CARMO DANTAS  
PREFEITO MUNICIPAL



JOSÉ VALMIR DOS PASSOS  
TÉCNICO EM CONTABILIDADE CRC/SE 4.111



RECEITAS RESULTANTES DE IMPOSTOS E TRANSFERÊNCIAS CONSTITUCIONAIS E LEGAIS	PREVISÃO INICIAL	PREVISÃO ATUALIZADA (a)	RECEITAS REALIZADAS	
			Até o Bimestre	%
<b>RECEITA DE IMPOSTOS (I)</b>	<b>4.507.605,79</b>	<b>4.507.605,79</b>	<b>5.366.571,57</b>	<b>119,05%</b>
Receita Resultante do Imposto Predial e Territorial Urbano - IPTU	51.700,00	51.700,00	28.987,86	56,06%
Receita Resultante do Imposto sobre Transmissão Inter Vivos - ITBI	74.200,00	74.200,00	89.677,82	120,85%
Receita Resultante do Imposto sobre Serviços de Qualquer Natureza - ISS	1.030.225,79	1.030.225,79	470.492,81	45,66%
Receita Resultante do Imposto sobre a Renda e Proventos de Qualquer Natureza Retido na Fonte – IRRF	3.351.480,00	3.351.480,00	4.777.413,08	142,54%
<b>RECEITA DE TRANSFERÊNCIAS CONSTITUCIONAIS E LEGAIS (II)</b>	<b>42.488.480,00</b>	<b>42.488.480,00</b>	<b>33.700.344,28</b>	<b>79,31%</b>
Cota-Parte FPM	37.620.000,00	37.620.000,00	28.194.143,08	74,94%
Cota-Parte ITR	28.000,00	28.000,00	32.783,39	117,08%
Cota-Parte IPVA	536.300,00	536.300,00	574.527,01	107,12%
Cota-Parte ICMS	4.301.180,00	4.301.180,00	4.886.329,73	113,60%
Cota-Parte IPI-Exportação	3.000,00	3.000,00	12.561,07	418,70%
Outras Transferências ou Compensações Financeiras Provenientes de Impostos e Transferências Constitucionais	0,00	0,00	0,00	0,00%
<b>TOTAL DAS RECEITAS RESULTANTES DE IMPOSTOS E TRANFERÊNCIAS CONSTITUCIONAIS E LEGAIS - (III) = (I) + (II)</b>	<b>46.996.085,79</b>	<b>46.996.085,79</b>	<b>39.066.915,85</b>	<b>83,12%</b>

DESPESAS COM AÇÕES E SERVIÇOS PÚBLICOS DE SAÚDE (ASPS) – POR SUBFUNÇÃO E CATEGORIA ECONÔMICA	DOTAÇÃO INICIAL	DOTAÇÃO ATUALIZADA (c)	DESPESAS EMPENHADAS		DESPESAS LIQUIDADAS		DESPESAS PAGAS		Inscritas em RP não Processados (g)
			Até o bimestre (d)	% (d/c)	Até o bimestre (e)	% (e/c)	Até o bimestre (f)	% (f/c)	
<b>ATENÇÃO BÁSICA (IV)</b>	<b>1.740.100,00</b>	<b>1.725.433,29</b>	<b>1.411.525,56</b>	<b>81,80%</b>	<b>1.101.855,42</b>	<b>63,85%</b>	<b>1.092.329,42</b>	<b>63,30</b>	<b>0,00</b>
Despesas Correntes	1.736.500,00	1.721.833,29	1.411.525,56	81,97%	1.101.855,42	63,99%	1.092.329,42	63,43	0,00
Despesas de Capital	3.600,00	3.600,00	0,00	0,00%	0,00	0,00%	0,00	0,00	0,00
<b>ASSISTÊNCIA HOSPITALAR E AMBULATORIAL (V)</b>	<b>2.448.400,00</b>	<b>1.522.838,76</b>	<b>1.460.998,35</b>	<b>95,93%</b>	<b>1.312.903,37</b>	<b>86,21%</b>	<b>1.224.889,04</b>	<b>80,43</b>	<b>0,00</b>
Despesas Correntes	2.447.400,00	1.521.838,76	1.460.998,35	96,00%	1.312.903,37	86,27%	1.224.889,04	80,48	0,00
Despesas de Capital	1.000,00	1.000,00	0,00	0,00%	0,00	0,00%	0,00	0,00	0,00
<b>SUPORTE PROFILÁTICO E TERAPÊUTICO (VI)</b>	<b>10.500,00</b>	<b>10.500,00</b>	<b>0,00</b>	<b>0,00%</b>	<b>0,00</b>	<b>0,00%</b>	<b>0,00</b>	<b>0,00</b>	<b>0,00</b>
Despesas Correntes	10.500,00	10.500,00	0,00	0,00%	0,00	0,00%	0,00	0,00	0,00
Despesas de Capital	0,00	0,00	0,00	0,00%	0,00	0,00%	0,00	0,00	0,00
<b>VIGILÂNCIA SANITÁRIA (VII)</b>	<b>4.500,00</b>	<b>4.500,00</b>	<b>0,00</b>	<b>0,00%</b>	<b>0,00</b>	<b>0,00%</b>	<b>0,00</b>	<b>0,00</b>	<b>0,00</b>
Despesas Correntes	4.500,00	4.500,00	0,00	0,00%	0,00	0,00%	0,00	0,00	0,00
Despesas de Capital	0,00	0,00	0,00	0,00%	0,00	0,00%	0,00	0,00	0,00
<b>VIGILÂNCIA EPIDEMIOLÓGICA (VIII)</b>	<b>216.600,00</b>	<b>190.800,00</b>	<b>186.000,00</b>	<b>97,48%</b>	<b>185.852,00</b>	<b>97,40%</b>	<b>185.852,00</b>	<b>97,40</b>	<b>0,00</b>
Despesas Correntes	216.600,00	190.800,00	186.000,00	97,48%	185.852,00	97,40%	185.852,00	97,40	0,00
Despesas de Capital	0,00	0,00	0,00	0,00%	0,00	0,00%	0,00	0,00	0,00
<b>ALIMENTAÇÃO E NUTRIÇÃO (IX)</b>	<b>0,00</b>	<b>0,00</b>	<b>0,00</b>	<b>0,00%</b>	<b>0,00</b>	<b>0,00%</b>	<b>0,00</b>	<b>0,00</b>	<b>0,00</b>
Despesas Correntes	0,00	0,00	0,00	0,00%	0,00	0,00%	0,00	0,00	0,00
Despesas de Capital	0,00	0,00	0,00	0,00%	0,00	0,00%	0,00	0,00	0,00
<b>OUTRAS SUBFUNÇÕES (X)</b>	<b>4.677.000,00</b>	<b>5.281.967,71</b>	<b>4.668.732,31</b>	<b>88,39%</b>	<b>3.776.782,94</b>	<b>71,50%</b>	<b>3.691.580,52</b>	<b>69,89</b>	<b>0,00</b>
Despesas Correntes	4.670.400,00	5.263.067,71	4.655.528,36	88,45%	3.763.578,99	71,50%	3.678.376,57	69,89	0,00
Despesas de Capital	6.600,00	18.900,00	13.203,95	69,86%	13.203,95	69,86%	13.203,95	69,86	0,00
<b>TOTAL (XI) = (IV + V + VI + VII + VIII + IX + X)</b>	<b>9.097.100,00</b>	<b>8.736.039,76</b>	<b>7.727.256,22</b>	<b>88,45%</b>	<b>6.377.393,73</b>	<b>73,00%</b>	<b>6.194.650,98</b>	<b>70,90</b>	<b>0,00</b>



APURAÇÃO DO CUMPRIMENTO DO LIMITE MÍNIMO PARA APLICAÇÃO EM ASPS	DESPESAS EMPENHADAS (d)	DESPESAS LIQUIDADAS (e)	DESPESAS PAGAS (f)
Total das Despesas com ASPS (XII) = (XI)	7.727.256,22	6.377.393,73	6.194.650,98
(-) Restos a Pagar Não Processados Inscritos Indevidamente no Exercício sem Disponibilidade Financeira (XIII)	0,00	0,00	0,00
(-) Despesas Custeadas com Recursos Vinculados à Parcela do Percentual Mínimo que não foi Aplicada em ASPS em Exercícios Anteriores (XIV)	0,00	0,00	0,00
(-) Despesas Custeadas com Disponibilidade de Caixa Vinculada aos Restos a Pagar Cancelados (XV)	0,00	0,00	0,00
<b>(=) VALOR APLICADO EM ASPS (XVI) = (XII - XIII - XIV - XV)</b>	<b>7.727.256,22</b>	<b>6.377.393,73</b>	<b>6.194.650,98</b>
Despesa Mínima a ser Aplicada em ASPS (XVII) = (III) x 15% (LC 141/2012)	0,00	5.860.037,38	0,00
Despesa Mínima a ser Aplicada em ASPS (XVII) = (III) x 15% (Lei Orgânica Municipal)	0,00	5.860.037,38	0,00
Diferença entre o Valor Aplicado e a Despesa Mínima a ser Aplicada (XVIII) = (XVI (d ou e) - XVII)	1.867.218,84	517.356,35	0,00
Limite não Cumprido (XIX) = (XVIII)			0,00
<b>PERCENTUAL DA RECEITA DE IMPOSTOS E TRANSFERÊNCIAS CONSTITUCIONAIS E LEGAIS APLICADO EM ASPS (XVI / III)*100 (mínimo de 15% conforme LC nº 141/2012 ou % da Lei Orgânica Municipal)</b>	<b>19,77</b>	<b>16,32</b>	<b>15,85</b>

CONTROLE DO VALOR REFERENTE AO PERCENTUAL MÍNIMO NÃO CUMPRIDO EM EXERCÍCIOS ANTERIORES PARA FINS DE APLICAÇÃO DOS RECURSOS VINCULADOS CONFORME ARTIGOS 25 E 26 DA LC 141/2012	LIMITE NÃO CUMPRIDO				
	Saldo Inicial (no exercício atual)	Despesas Custeadas no Exercício de Referência			Saldo Final (não aplicado)
		DESPESAS EMPENHADAS	DESPESAS LIQUIDADAS	DESPESAS PAGAS	
	(h)	(i)	(j)	(k)	(l) = (h - (i ou j))
Diferença de limite não cumprido em 2025	0,00	0,00	0,00	0,00	0,00
Diferença de limite não cumprido em 2024	0,00	0,00	0,00	0,00	0,00
Diferença de limite não cumprido em Exercícios Anteriores	0,00	0,00	0,00	0,00	0,00
<b>TOTAL DA DIFERENÇA DE LIMITE NÃO CUMPRIDO EM EXERCÍCIOS ANTERIORES (XX)</b>	<b>0,00</b>	<b>0,00</b>	<b>0,00</b>	<b>0,00</b>	<b>0,00</b>

EXECUÇÃO DE RESTOS A PAGAR									
EXERCÍCIO DO EMPENHO	Valor Mínimo para aplicação em ASPS (m)	Valor aplicado em ASPS no exercício (n)	Valor aplicado além do limite mínimo (o) = (n - m), se < 0, então (o) = 0	RPNP Inscritos Indevidamente no Exercício sem Disponibilidade Financeira q = (XIII d)	Valor inscrito em RP considerado no Limite (r) = (p - (o + q)) se < 0, então (r) = (0)	Total de RP pagos (s)	Total de RP a pagar (t)	Total de RP cancelados ou prescritos (u)	Diferença entre o valor aplicado além do limite e o total de RP cancelados (v) = ((o + q) - u))
Empenhos de 2025	5.860.037,38	6.377.393,73	0,00	0,00	0,00	0,00	0,00	0,00	0,00
Empenhos de 2024	0,00	0,00	0,00	0,00	410.929,32	362.196,06	48.733,26	0,00	410.929,32
Empenhos de 2023	0,00	0,00	0,00	0,00	110.037,69	72.403,25	37.634,44	0,00	110.037,69
Empenhos de 2022	0,00	0,00	0,00	0,00	35.899,20	0,00	35.899,20	0,00	35.899,20
Empenhos de 2021	0,00	0,00	0,00	0,00	196.010,32	0,00	196.010,32	0,00	196.010,32
<b>TOTAL DOS RESTOS A PAGAR CANCELADOS OU PRESCRITOS ATÉ O FINAL DO EXERCÍCIO ATUAL QUE AFETARAM O CUMPRIMENTO DO LIMITE (XXI)</b>									0,00
<b>TOTAL DOS RESTOS A PAGAR CANCELADOS OU PRESCRITOS ATÉ O FINAL DO EXERCÍCIO ANTERIOR QUE AFETARAM O CUMPRIMENTO DO LIMITE (XXII)</b>									0,00



ESTADO DE SERGIPE

MUNICÍPIO DE RIACHÃO DO DANTAS

DEMONSTRATIVO DAS RECEITAS E DESPESAS COM AÇÕES E SERVIÇOS PÚBLICOS DE SAÚDE

Orçamentos Fiscal e da Seguridade Social

RREO - ANEXO XII (LC 141/2012, art. 35)

RELATÓRIO RESUMIDO DA EXECUÇÃO ORÇAMENTÁRIA

SETEMBRO-OUTUBRO/2025

R\$ 1,00

TOTAL DOS RESTOS A PAGAR CANCELADOS OU PRESCRITOS NO EXERCÍCIO ATUAL QUE AFETARAM O CUMPRIMENTO DO LIMITE (XXIII) = (XXI - XXII) (Artigo 24 § 1º e 2º da LC 141/2012)

0,00

CONTROLE DE RESTOS A PAGAR CANCELADOS OU PRESCRITOS CONSIDERADOS PARA FINS DE APLICAÇÃO DA DISPONIBILIDADE DE CAIXA CONFORME ARTIGO 24§ 1º e 2º DA LC 141/2012	RESTOS A PAGAR CANCELADOS OU PRESCRITOS				
	Saldo Inicial	Despesas Custeadas no Exercício de Referência			Saldo Final (não aplicado)
		DESPESAS EMPENHADAS	DESPESAS LIQUIDADAS	DESPESAS PAGAS	
	(w)	(x)	(y)	(z)	(aa) = (w - (x ou y))
Restos a pagar cancelados ou prescritos em 2025 a serem compensados (XXIV)	0,00	0,00	0,00	0,00	0,00
Restos a pagar cancelados ou prescritos em 2024 a serem compensados (XXV)	0,00	0,00	0,00	0,00	0,00
Restos a pagar cancelados ou prescritos em exercícios anteriores a serem compensados (XXVI)	0,00	0,00	0,00	0,00	0,00
TOTAL DE RESTOS A PAGAR CANCELADOS OU PRESCRITOS A COMPENSAR (XXVII)	0,00	0,00	0,00	0,00	0,00

RECEITAS ADICIONAIS PARA O FINANCIAMENTO DA SAÚDE NÃO COMPUTADAS NO CÁLCULO DO MÍNIMO	PREVISÃO INICIAL	PREVISÃO ATUALIZADA (a)	RECEITAS REALIZADAS	
			Até o Bimestre (b)	% (b/a) x 100
RECEITAS DE TRANSFERÊNCIAS PARA A SAÚDE (XXVIII)	10.378.200,00	10.378.200,00	11.826.096,23	113,95
Provenientes da União	9.071.700,00	9.071.700,00	10.509.119,12	115,84
Provenientes dos Estados	1.306.500,00	1.306.500,00	1.316.977,11	100,80
Proveniente de outros Municípios	0,00	0,00	0,00	0,00
RECEITA DE OPERAÇÕES DE CRÉDITO INTERNAS E EXTERNAS VINCULADAS A SAÚDE (XXIX)	0,00	0,00	0,00	0,00
OUTRAS RECEITAS (XXX)	473.000,00	473.000,00	0,00	756,87

DESPESAS COM SAUDE POR SUBFUNÇÕES E CATEGORIA ECONÔMICA NÃO COMPUTADAS NO CÁLCULO DO MÍNIMO	DOTAÇÃO INICIAL	DOTAÇÃO ATUALIZADA (c)	DESPESAS EMPENHADAS		DESPESAS LIQUIDADAS		DESPESAS PAGAS		Inscritas em RP não Processados (g)
			Até o bimestre (d)	% (d/c)	Até o bimestre (e)	% (e/c)	Até o bimestre (f)	% (f/c)	
ATENÇÃO BÁSICA (XXXII)	7.111.600,00	10.421.164,29	9.288.716,41	89,13%	7.218.708,76	69,26%	6.897.764,42	66,18%	0,00
Despesas Correntes	6.845.900,00	10.260.349,21	9.232.530,36	89,98%	7.162.522,71	69,80%	6.841.578,37	66,67%	0,00
Despesas de Capital	265.700,00	160.815,08	56.186,05	34,93%	56.186,05	34,93%	56.186,05	34,93%	0,00
ASSISTÊNCIA HOSPITALAR E AMBULATORIAL (XXXIII)	2.454.600,00	3.767.926,79	3.669.363,30	97,38%	2.870.807,41	76,19%	2.870.415,01	76,18%	0,00
Despesas Correntes	2.453.100,00	3.766.426,79	3.669.363,30	97,42%	2.870.807,41	76,22%	2.870.415,01	76,21%	0,00
Despesas de Capital	1.500,00	1.500,00	0,00	0,00%	0,00	0,00%	0,00	0,00%	0,00
SUPORTE PROFILÁTICO E TERAPÊUTICO (XXXIV)	78.500,00	109.500,00	90.665,85	82,79%	0,00	0,00%	0,00	0,00%	0,00
Despesas Correntes	78.000,00	109.000,00	90.665,85	83,17%	0,00	0,00%	0,00	0,00%	0,00
Despesas de Capital	500,00	500,00	0,00	0,00%	0,00	0,00%	0,00	0,00%	0,00
VIGILÂNCIA SANITÁRIA (XXXV)	4.500,00	4.500,00	0,00	0,00%	0,00	0,00%	0,00	0,00%	0,00
Despesas Correntes	4.000,00	4.000,00	0,00	0,00%	0,00	0,00%	0,00	0,00%	0,00
Despesas de Capital	500,00	500,00	0,00	0,00%	0,00	0,00%	0,00	0,00%	0,00
VIGILÂNCIA EPIDEMIOLÓGICA (XXXVI)	165.200,00	71.200,00	65.000,00	91,29%	43.584,45	61,21%	19.016,00	26,70%	0,00
Despesas Correntes	164.700,00	70.700,00	65.000,00	91,93%	43.584,45	61,64%	19.016,00	26,89%	0,00





ESTADO DE SERGIPE

MUNICÍPIO DE RIACHÃO DO DANTAS

DEMONSTRATIVO DAS RECEITAS E DESPESAS COM AÇÕES E SERVIÇOS PÚBLICOS DE SAÚDE

Orçamentos Fiscal e da Seguridade Social

RREO - ANEXO XII (LC 141/2012, art. 35)

RELATÓRIO RESUMIDO DA EXECUÇÃO ORÇAMENTÁRIA

SETEMBRO-OUTUBRO/2025

									R\$ 1,00
Despesas de Capital	500,00	500,00	0,00	0,00%	0,00	0,00%	0,00	0,00%	0,00
ALIMENTAÇÃO E NUTRIÇÃO (XXXVII)	0,00	0,00	0,00	0,00%	0,00	0,00%	0,00	0,00%	0,00
Despesas Correntes	0,00	0,00	0,00	0,00%	0,00	0,00%	0,00	0,00%	0,00
Despesas de Capital	0,00	0,00	0,00	0,00%	0,00	0,00%	0,00	0,00%	0,00
OUTRAS SUBFUNÇÕES (XXXVIII)	1.039.800,00	361.370,69	337.206,84	93,31%	260.776,90	72,16%	260.776,90	72,16%	0,00
Despesas Correntes	1.022.600,00	216.320,69	197.430,32	91,26%	128.041,10	59,19%	128.041,10	59,19%	0,00
Despesas de Capital	17.200,00	145.050,00	139.776,52	96,36%	132.735,80	91,51%	132.735,80	91,51%	0,00
TOTAL DAS DESPESAS NÃO COMPUTADAS NO CÁLCULO DO MÍNIMO (XXXIX) = (XXXII + XXXIII + XXXIV + XXXV + XXXVI + XXXVII + XXXVIII)	10.854.200,00	14.735.661,77	13.450.952,40	91,28%	10.393.877,52	70,53%	10.047.972,33	68,18%	0,00

DESPESAS TOTAIS COM SAÚDE	DOTAÇÃO INICIAL	DOTAÇÃO ATUALIZADA (c)	DESPESAS EMPENHADAS		DESPESAS LIQUIDADAS		DESPESAS PAGAS		Inscritas em RP não Processados (g)
			Até o bimestre (d)	% (d/c)	Até o bimestre (e)	% (e/c)	Até o bimestre (f)	% (f/c)	
ATENÇÃO BÁSICA (XL) = (IV + XXXII)	8.851.700,00	12.146.597,58	10.700.241,97	88,09%	8.320.564,18	68,50%	7.990.093,84	65,78%	0,00
ASSISTÊNCIA HOSPITALAR E AMBULATORIAL (XLI) = (V + XXXIII)	4.903.000,00	5.290.765,55	5.130.361,65	96,96%	4.183.710,78	79,07%	4.095.304,05	77,40%	0,00
SUORTE PROFILÁTICO E TERAPÊUTICO (XLII) = (VI + XXXIV)	89.000,00	120.000,00	90.665,85	75,55%	0,00	0,00%	0,00	0,00%	0,00
VIGILÂNCIA SANITÁRIA (XLIII) = (VII + XXXV)	9.000,00	9.000,00	0,00	0,00%	0,00	0,00%	0,00	0,00%	0,00
VIGILÂNCIA EPIDEMIOLÓGICA (XLIV) = (VIII + XXXVI)	381.800,00	262.000,00	251.000,00	95,80%	229.436,45	87,57%	204.868,00	78,19%	0,00
ALIMENTAÇÃO E NUTRIÇÃO (XLV) = (XIX + XXXVII)	0,00	0,00	0,00	0,00%	0,00	0,00%	0,00	0,00%	0,00
OUTRAS SUBFUNÇÕES (XLVI) = (X + XXXVIII)	5.716.800,00	5.643.338,40	5.005.939,15	88,70%	4.037.559,84	71,54%	3.952.357,42	70,03%	0,00
TOTAL DAS DESPESAS COM SAÚDE (XLVII) = (XI + XXXIX)	19.951.300,00	23.471.701,53	21.178.208,62	90,22%	16.771.271,25	71,45%	16.242.623,31	69,20%	0,00

*Lucivaldo do Carmo Dantas*

LUCIVALDO DO CARMO DANTAS  
PREFEITO MUNICIPAL

*Jose Valmir dos Passos*

JOSE VALMIR DOS PASSOS  
TÉCNICO EM CONTABILIDADE CRC/SE 4.111



IMPACTOS DAS CONTRATAÇÕES DE PPP	SALDO TOTAL EM 31 DE DEZEMBRO DO EXERCÍCIO ANTERIOR  (a)	REGISTROS EFETUADOS EM 2025	
		No bimestre	Até o bimestre  (b)

TOTAL DE ATIVOS  
Ativos Constituídos pela SPE

TOTAL DE PASSIVOS (I)  
Obrigações decorrentes de Ativos Constituídos pela SPE  
Provisões de PPP  
Outros Passivos

ATOS POTENCIAIS PASSIVOS  
Obrigações Contratuais  
Riscos Não Provisionados  
Garantias Concedidas  
Outros Passivos Contingentes

DESPESAS DE PPP	EXERCÍCIO ANTERIOR	EXERCÍCIO CORRENTE (EC)	EC + 1	EC + 2	EC + 3	EC + 4	EC + 5	EC + 6	EC + 7	EC + 8	EC + 9
-----------------	--------------------	-------------------------	--------	--------	--------	--------	--------	--------	--------	--------	--------

Do Ente Federado (IV)

Das Estatais Não-Dependentes

TOTAL DAS DESPESAS											
RECEITA CORRENTE LÍQUIDA (RCL) (V)											
TOTAL DAS DESPESAS / RCL (%) (VI) = (IV)/(V)											
Nota:											

*Lucivaldo do Carmo Dantas*

LUCIVALDO DO CARMO DANTAS  
PREFEITO MUNICIPAL

*José Valmir dos Passos*

JOSÉ VALMIR DOS PASSOS  
TÉCNICO EM CONTABILIDADE CRC/SE 4.111



ESTADO DE SERGIPE  
MUNICÍPIO DE RIACHÃO DO DANTAS  
Demonstrativo Simplificado do Relatório Resumido da Execução Orçamentária  
Orçamentos Fiscal e da Seguridade Social

RREO - Anexo 14 (LRF, Art. 48)

RELATÓRIO RESUMIDO DA EXECUÇÃO ORÇAMENTÁRIA

SETEMBRO-OUTUBRO/2025

R\$ 1,00

BALANÇO ORÇAMENTÁRIO	Até o Bimestre
RECEITAS	
Previsão Inicial	100.983.000,00
Previsão Atualizada	100.983.000,00
Receitas Realizadas	89.427.278,82
Déficit Orçamentário	
Saldos de Exercícios Anteriores (Utilizados para Créditos Adicionais)	6.118.294,12
DESPESAS	
Dotação Inicial	100.983.000,00
Créditos Adicionais	6.118.294,12
Dotação Atualizada	107.101.294,12
Despesas Empenhadas	102.032.211,36
Despesas Liquidadas	81.555.296,84
Despesas Pagas	80.862.782,58
Superávit Orçamentário	7.871.981,98

DESPESAS POR FUNÇÃO/SUBFUNÇÃO	Até o Bimestre
Despesas Empenhadas	102.032.211,36
Despesas Liquidadas	81.555.296,84

RECEITA CORRENTE LÍQUIDA - RCL	Até o Bimestre
Receita Corrente Líquida	115.306.424,43
Receita Corrente Líquida Ajustada para Cálculo dos Limites de Endividamento	111.656.424,43
Receita Corrente Líquida Ajustada para Cálculo dos Limites da Despesa com Pessoal	109.384.913,90

RECEITAS E DESPESAS DOS REGIMES DE PREVIDÊNCIA	Até o Bimestre
Fundo em Capitalização (PLANO PREVIDENCIÁRIO)	0,00
Receitas Previdenciárias Realizadas	0,00
Despesas Previdenciárias Empenhadas	0,00
Despesas Previdenciárias Liquidadas	0,00
Resultado Previdenciário	0,00
Fundo em Repartição (PLANO FINANCEIRO)	0,00
Receitas Previdenciárias Realizadas	0,00
Despesas Previdenciárias Empenhadas	0,00
Despesas Previdenciárias Liquidadas	0,00
Resultado Previdenciário	0,00

RESULTADOS NOMINAL E PRIMÁRIO	Meta Fixada no Anexo de Metas Fiscais da LDO (a)	Resultado Apurado Até o Bimestre (b)	% em Relação à Meta (b/a)
Resultado Primário (Sem RPPS) - Acima da Linha	4.489.000,00	7.028.732,97	156,57
Resultado Nominal (Sem RPPS) - Abaixo da Linha	1.409.000,00	9.724.637,64	690,18

RESTOS A PAGAR A PAGAR POR PODER E MINISTÉRIO PÚBLICO	Inscrição	Cancelamento Até o Bimestre	Pagamento Até o Bimestre	Saldo a Pagar
RESTOS A PAGAR PROCESSADOS	2.695.044,03	0,00	1.054.441,25	1.640.602,78
Poder Executivo	2.695.044,03	0,00	1.054.441,25	1.640.602,78
Poder Legislativo	0,00	0,00	0,00	0,00
RESTOS A PAGAR NÃO-PROCESSADOS	2.651.369,14	0,00	1.989.130,48	662.238,66
Poder Executivo	2.651.369,14	0,00	1.989.130,48	662.238,66
Poder Legislativo	0,00	0,00	0,00	0,00
TOTAL	5.346.413,17	0,00	3.043.571,73	2.302.841,44

DESPESAS COM MANUTENÇÃO E DESENVOLVIMENTO DO ENSINO	Valor Apurado Até o Bimestre	Limites Constitucionais Anuais	
		% Mínimo a Aplicar no Exercício	% Aplicado Até o Bimestre
Mínimo Anual de 25% das Receitas de Impostos na Manutenção e Desenvolvimento do Ensino	10.405.359,43	25,00	24,87
Mínimo Anual de 70% do FUNDEB na Remuneração dos Profissionais da Educação Básica	28.843.407,51	70,00	90,03
Percentual de 50% da Complementação da União ao FUNDEB (VAAT) na Educação Infantil	3.454.621,82	50,00	65,31
Mínimo de 15% da Complementação da União ao FUNDEB (VAAT) em Despesas de Capital	240.988,88	15,00	4,56

RECEITAS DE OPERAÇÕES DE CRÉDITO E DESPESAS DE CAPITAL	Valor Apurado Até o Bimestre	Saldo não realizado
Receita de Operação de Crédito	0,00	0,00
Despesa de Capital Líquida	10.748.265,30	576.046,29

PROJEÇÃO ATUARIAL DOS REGIMES DE PREVIDÊNCIA	Exercício	10º Exercício	20º Exercício	35º Exercício
Plano Previdenciário				
Receitas Previdenciárias				
Despesas Previdenciárias				
Resultado Previdenciário				
Plano Financeiro				
Receitas Previdenciárias				
Despesas Previdenciárias				
Resultado Previdenciário				

RECEITA DA ALIENAÇÃO DE ATIVOS E APLICAÇÃO DOS RECURSOS	Valor Apurado Até o Bimestre	Saldo não realizado
Receita de Capital Resultante da Alienação de Ativos	0,00	2.000,00
Aplicação dos Recursos da Alienação de Ativos	0,00	0,00

DESPESAS COM AÇÕES E SERVIÇOS PÚBLICOS DE SAÚDE	Valor Apurado Até o Bimestre	Limites Constitucionais Anuais	
		% Mínimo a Aplicar no Exercício	% Aplicado Até o Bimestre
Despesas Próprias com Ações e Serviços Públicos de Saúde	6.377.393,73	15,00	16,32
DESPESAS DE CARÁTER CONTINUADO DERIVADAS DE PPP		Valor Apurado no Exercício Corrente	
Total das Despesas / RCL (%)		0,00	

*Lucivaldo do Carmo Dantas*

LUCIVALDO DO CARMO DANTAS  
PREFEITO MUNICIPAL

*José Valmir dos Passos*

JOSÉ VALMIR DOS PASSOS  
TÉCNICO EM CONTABILIDADE CRC/SE 4.111