

## Atestado

**Atesto que foi publicado, em 27/01/2023, o Relatório Resumido de Execução Orçamentária (RREO) do 6º bimestre de 2022 deste Município, conforme preceituam os arts. 52 e 53 da Lei Complementar nº 101, de 04/05/2000.**

**Canindé de São Francisco/SE, em 28/01/2023.**

## Lista de Assinaturas

Assinatura: 1

As assinaturas digitais podem ser verificadas no arquivo PDF.



**ESTADO DE SERGIPE**  
**MUNICÍPIO DE CANINDÉ DE SÃO FRANCISCO**  
**Balanco Orçamentário**

RREO – Anexo I (LRF, Art. 52, inciso I, alíneas “a” e “b” do inciso II e §1º)

NOVEMBRO-DEZEMBRO/2022

R\$ 1,00

RECEITAS	PREVISÃO INICIAL	PREVISÃO ATUALIZADA (a)	RECEITAS REALIZADAS				SALDO A REALIZAR (a-c)
			No Bimestre (b)	% (b/a)	Até o Bimestre (c)	% (c/a)	
<b>RECEITAS (EXCETO INTRA-ORÇAMENTÁRIAS) (I)</b>	<b>141.000.000,00</b>	<b>141.000.000,00</b>	<b>36.632.972,45</b>	<b>25,98</b>	<b>193.477.076,60</b>	<b>137,22</b>	<b>-52.477.076,60</b>
<b>RECEITAS CORRENTES</b>	<b>140.591.000,00</b>	<b>140.591.000,00</b>	<b>36.594.967,45</b>	<b>26,02</b>	<b>190.066.948,76</b>	<b>135,19</b>	<b>-49.475.948,76</b>
<b>IMPOSTOS, TAXAS E CONTRIBUIÇÕES DE MELHORIA</b>	<b>7.810.000,00</b>	<b>7.810.000,00</b>	<b>6.639.510,29</b>	<b>85,01</b>	<b>18.024.364,85</b>	<b>230,78</b>	<b>-10.214.364,85</b>
IMPOSTOS	7.510.000,00	7.510.000,00	6.616.190,06	88,09	17.818.382,20	237,26	-10.308.382,20
TAXAS	300.000,00	300.000,00	23.320,23	7,77	205.982,65	68,66	94.017,35
<b>CONTRIBUIÇÕES</b>	<b>1.400.000,00</b>	<b>1.400.000,00</b>	<b>224.128,95</b>	<b>16,00</b>	<b>1.345.754,15</b>	<b>96,12</b>	<b>54.245,85</b>
CONTRIBUIÇÃO PARA O CUSTEIO DO SERVIÇO DE ILUMINAÇÃO PÚBLICA	1.400.000,00	1.400.000,00	224.128,95	16,00	1.345.754,15	96,12	54.245,85
<b>RECEITA PATRIMONIAL</b>	<b>100.000,00</b>	<b>100.000,00</b>	<b>111.044,96</b>	<b>111,04</b>	<b>1.021.661,03</b>	<b>1.021,66</b>	<b>-921.661,03</b>
VALORES MOBILIÁRIOS	100.000,00	100.000,00	111.044,96	111,04	1.021.661,03	1.021,66	-921.661,03
<b>RECEITA DE SERVIÇOS</b>	<b>0,00</b>	<b>0,00</b>	<b>79.798,00</b>	<b>0,00</b>	<b>79.798,00</b>	<b>0,00</b>	<b>-79.798,00</b>
SERVIÇOS ADMINISTRATIVOS E COMERCIAIS GERAIS	0,00	0,00	79.798,00	0,00	79.798,00	0,00	-79.798,00
<b>TRANSFERÊNCIAS CORRENTES</b>	<b>131.201.000,00</b>	<b>131.201.000,00</b>	<b>29.490.753,47</b>	<b>22,47</b>	<b>169.514.937,72</b>	<b>129,20</b>	<b>-38.313.937,72</b>
TRANSFERÊNCIAS DA UNIÃO E DE SUAS ENTIDADES	53.515.000,00	53.515.000,00	11.805.728,31	22,06	67.666.165,16	126,44	-14.151.165,16
TRANSFERÊNCIAS DOS ESTADOS E DO DISTRITO FEDERAL E DE SUAS E	45.636.000,00	45.636.000,00	9.586.837,93	21,00	58.568.831,48	128,33	-12.932.831,48
TRANSFERÊNCIAS DOS MUNICÍPIOS E DE SUAS ENTIDADES	50.000,00	50.000,00	2.250,00	4,50	69.149,12	138,29	-19.149,12
TRANSFERÊNCIAS DE INSTITUIÇÕES PRIVADAS	0,00	0,00	0,00	0,00	7.554,10	0,00	-7.554,10
TRANSFERÊNCIAS DE OUTRAS INSTITUIÇÕES PÚBLICAS	32.000.000,00	32.000.000,00	8.095.937,23	25,29	43.203.237,86	135,01	-11.203.237,86
<b>OUTRAS RECEITAS CORRENTES</b>	<b>80.000,00</b>	<b>80.000,00</b>	<b>49.731,78</b>	<b>62,16</b>	<b>80.433,01</b>	<b>100,54</b>	<b>-433,01</b>
INDENIZAÇÕES, RESTITUIÇÕES E RESSARCIMENTOS	80.000,00	80.000,00	49.481,78	61,85	78.633,01	98,29	1.366,99
BENS, DIREITOS E VALORES INCORPORADOS AO PATRIMÔNIO PÚBLICO	0,00	0,00	250,00	0,00	1.800,00	0,00	-1.800,00
<b>RECEITAS DE CAPITAL</b>	<b>409.000,00</b>	<b>409.000,00</b>	<b>38.005,00</b>	<b>9,29</b>	<b>3.410.127,84</b>	<b>833,77</b>	<b>-3.001.127,84</b>
<b>ALIENAÇÃO DE BENS</b>	<b>9.000,00</b>	<b>9.000,00</b>	<b>0,00</b>	<b>0,00</b>	<b>316.462,00</b>	<b>3.516,24</b>	<b>-307.462,00</b>
ALIENAÇÃO DE BENS MÓVEIS	9.000,00	9.000,00	0,00	0,00	316.462,00	3.516,24	-307.462,00
<b>TRANSFERÊNCIAS DE CAPITAL</b>	<b>400.000,00</b>	<b>400.000,00</b>	<b>38.005,00</b>	<b>9,50</b>	<b>3.093.665,84</b>	<b>773,41</b>	<b>-2.693.665,84</b>
TRANSFERÊNCIAS DA UNIÃO E DE SUAS ENTIDADES	250.000,00	250.000,00	38.005,00	15,20	456.633,00	182,65	-206.633,00
TRANSFERÊNCIAS DOS ESTADOS E DO DISTRITO FEDERAL E DE SUAS E	150.000,00	150.000,00	0,00	0,00	2.637.032,84	1.758,02	-2.487.032,84
<b>RECEITAS (INTRA-ORÇAMENTÁRIAS) (II)</b>	<b>-</b>	<b>-</b>	<b>-</b>	<b>-</b>	<b>-</b>	<b>-</b>	<b>-</b>
<b>SUBTOTAL DAS RECEITAS (III) = (I + II)</b>	<b>141.000.000,00</b>	<b>141.000.000,00</b>	<b>36.632.972,45</b>	<b>25,98</b>	<b>193.477.076,60</b>	<b>137,22</b>	<b>-52.477.076,60</b>
<b>OPERAÇÕES DE CRÉDITO / REFINANCIAMENTO (IV)</b>	<b>-</b>	<b>-</b>	<b>-</b>	<b>-</b>	<b>-</b>	<b>-</b>	<b>0</b>
Operações de Crédito Internas	-	-	-	-	-	0,00	0
Mobiliária	-	-	-	-	-	-	0
Contratual	-	-	-	-	-	-	0
Operações de Crédito Externas	-	-	-	-	-	0,00	0
Mobiliária	-	-	-	-	-	-	0
Contratual	-	-	-	-	-	-	0
<b>TOTAL DAS RECEITAS (V) = (III + IV)</b>	<b>141.000.000,00</b>	<b>141.000.000,00</b>	<b>36.632.972,45</b>	<b>25,98</b>	<b>193.477.076,60</b>	<b>137,22</b>	<b>-52.477.076,60</b>
<b>DÉFICIT (VI)</b>	<b>-</b>	<b>-</b>	<b>-</b>	<b>-</b>	<b>-</b>	<b>-</b>	<b>0</b>
<b>TOTAL COM DÉFICIT (VII) = (V + VI)</b>	<b>141.000.000,00</b>	<b>141.000.000,00</b>	<b>36.632.972,45</b>	<b>25,98</b>	<b>193.477.076,60</b>	<b>137,22</b>	<b>-52.477.076,60</b>

SALDOS DE EXERCÍCIOS ANTERIORES

0,00

0

Recursos Arrecadados em Exercícios Anteriores - RPPS

Superávit Financeiro Utilizado para Créditos Adicionais


0


DESPESAS	DOTAÇÃO INICIAL (d)	DOTAÇÃO ATUALIZADA (e)	DESPESAS EMPENHADAS		SALDO A EMPENHAR (g) = (e-f)	DESPESAS LIQUIDADAS		SALDO A LIQUIDAR (i) = (e-h)	DESPESAS PAGAS ATÉ O BIMESTRE (j)	INSCRITAS RP NÃO PROCESSADOS (k)
			No Bimestre	Até o Bimestre (f)		No Bimestre	Até o Bimestre (h)			
<b>DESPESAS (EXCETO INTRA-ORÇAMENTÁRIAS) (VIII)</b>	<b>140.970.000,00</b>	<b>193.166.728,85</b>	<b>17.849.230,50</b>	<b>192.283.880,97</b>	<b>882.847,88</b>	<b>27.106.557,50</b>	<b>190.679.665,75</b>	<b>2.487.063,10</b>	<b>186.498.138,80</b>	<b>1.604.215,22</b>
<b>DESPESAS CORRENTES</b>	<b>131.118.065,00</b>	<b>187.032.683,25</b>	<b>17.312.388,60</b>	<b>186.210.392,68</b>	<b>822.290,57</b>	<b>26.239.544,46</b>	<b>184.606.177,46</b>	<b>2.426.505,79</b>	<b>180.586.185,78</b>	<b>1.604.215,22</b>
PESSOAL E ENCARGOS SOCIAIS	93.118.080,00	108.891.936,47	10.694.033,27	108.392.431,12	499.505,35	13.960.264,36	108.392.431,12	499.505,35	108.155.365,00	0,00
OUTRAS DESPESAS CORRENTES	37.999.985,00	78.140.746,78	6.618.355,33	77.817.961,56	322.785,22	12.279.280,10	76.213.746,34	1.927.000,44	72.430.820,78	1.604.215,22
<b>DESPESAS DE CAPITAL</b>	<b>8.759.200,00</b>	<b>6.134.045,60</b>	<b>536.841,90</b>	<b>6.073.488,29</b>	<b>60.557,31</b>	<b>867.013,04</b>	<b>6.073.488,29</b>	<b>60.557,31</b>	<b>5.911.953,02</b>	<b>0,00</b>
INVESTIMENTOS	6.759.200,00	2.720.483,15	-19.972,30	2.666.705,09	53.778,06	287.863,60	2.666.705,09	53.778,06	2.505.169,82	0,00
AMORTIZAÇÃO DA DÍVIDA	2.000.000,00	3.413.562,45	556.814,20	3.406.783,20	6.779,25	579.149,44	3.406.783,20	6.779,25	3.406.783,20	0,00
<b>RESERVAS</b>	<b>1.092.735,00</b>	<b>0,00</b>	<b>0,00</b>	<b>0,00</b>	<b>0,00</b>	<b>0,00</b>	<b>0,00</b>	<b>0,00</b>	<b>0,00</b>	<b>0,00</b>
RESERVAS	1.092.735,00	0,00	0,00	0,00	0,00	0,00	0,00	0,00	0,00	0,00
<b>AMORTIZAÇÃO DA DÍV. / REFINANCIAMENTO (XI)</b>	<b>0,00</b>	<b>0,00</b>	<b>0,00</b>	<b>0,00</b>	<b>0,00</b>	<b>0,00</b>	<b>0,00</b>	<b>0,00</b>	<b>0,00</b>	<b>0,00</b>
<b>Amortização da Dívida Interna</b>	<b>0,00</b>	<b>0,00</b>	<b>0,00</b>	<b>0,00</b>	<b>0,00</b>	<b>0,00</b>	<b>0,00</b>	<b>0,00</b>	<b>0,00</b>	<b>0,00</b>
Dívida Mobiliária	0,00	0,00	0,00	0,00	0,00	0,00	0,00	0,00	0,00	0,00
Outras Dívidas	0,00	0,00	0,00	0,00	0,00	0,00	0,00	0,00	0,00	0,00
<b>Amortização da Dívida Externa</b>	<b>0,00</b>	<b>0,00</b>	<b>0,00</b>	<b>0,00</b>	<b>0,00</b>	<b>0,00</b>	<b>0,00</b>	<b>0,00</b>	<b>0,00</b>	<b>0,00</b>
Dívida Mobiliária	0,00	0,00	0,00	0,00	0,00	0,00	0,00	0,00	0,00	0,00
Outras Dívidas	0,00	0,00	0,00	0,00	0,00	0,00	0,00	0,00	0,00	0,00
<b>DESPESAS (INTRA-ORÇAMENTÁRIAS) (IX)</b>	<b>30.000,00</b>	<b>0,00</b>	<b>0,00</b>	<b>0,00</b>	<b>0,00</b>	<b>0,00</b>	<b>0,00</b>	<b>0,00</b>	<b>0,00</b>	<b>0,00</b>
<b>SUBTOTAL DAS DESPESAS (X) = (VIII + IX)</b>	<b>141.000.000,00</b>	<b>193.166.728,85</b>	<b>17.849.230,50</b>	<b>192.283.880,97</b>	<b>882.847,88</b>	<b>27.106.557,50</b>	<b>190.679.665,75</b>	<b>2.487.063,10</b>	<b>186.498.138,80</b>	<b>1.604.215,22</b>
<b>TOTAL DAS DESPESAS (XII) = (X + XI)</b>	<b>141.000.000,00</b>	<b>193.166.728,85</b>	<b>17.849.230,50</b>	<b>192.283.880,97</b>	<b>882.847,88</b>	<b>27.106.557,50</b>	<b>190.679.665,75</b>	<b>2.487.063,10</b>	<b>186.498.138,80</b>	<b>1.604.215,22</b>
SUPERÁVIT (XIII)				1.193.195,63			2.797.410,85	-	6.978.937,80	
<b>TOTAL COM SUPERÁVIT (XIV) = (XII + XIII)</b>	<b>141.000.000,00</b>	<b>193.166.728,85</b>	<b>17.849.230,50</b>	<b>193.477.076,60</b>	<b>882.847,88</b>	<b>27.106.557,50</b>	<b>193.477.076,60</b>	<b>2.487.063,10</b>	<b>193.477.076,60</b>	<b>1.604.215,22</b>
RESERVA DO RPPS										

RECEITAS INTRA-ORÇAMENTÁRIAS	PREVISÃO INICIAL	PREVISÃO ATUALIZADA (a)	RECEITAS REALIZADAS				SALDO A REALIZAR (a-c)
			No Bimestre (b)	% (b/a)	Até o Bimestre (c)	% (c/a)	

RECEITAS (INTRA-ORÇAMENTÁRIAS) (II)

DESPEAS INTRA-ORÇAMENTÁRIAS	DOTAÇÃO INICIAL (d)	DOTAÇÃO ATUALIZADA (e)	DESPEAS EMPENHADAS		SALDO A EMPENHAR (g) = (e-f)	DESPEAS LIQUIDADAS		SALDO A LIQUIDAR (i) = (e-h)	DESPEAS PAGAS ATÉ O BIMESTRE (j)	INSCRITAS RP NÃO PROCESSADOS (k)
			No Bimestre	Até o Bimestre (f)		No Bimestre	Até o Bimestre (h)			
DESPEAS (INTRA-ORÇAMENTÁRIAS) (IX)	30.000,00	0,00	0,00	0,00	0,00	0,00	0,00	0,00	0,00	0,00
DESPEAS CORRENTES	30.000,00	0,00	0,00	0,00	0,00	0,00	0,00	0,00	0,00	0,00
OUTRAS DESPEAS CORRENTES	30.000,00	0,00	0,00	0,00	0,00	0,00	0,00	0,00	0,00	0,00

  
WELDO MARIANO DE SOUZA  
PREFEITO(A) Mat.99188

  
JOSÉ VALMIR DOS PASSOS  
CRC./SE 4111



**ESTADO DE SERGIPE**  
**MUNICÍPIO DE CANINDÉ DE SÃO FRANCISCO**  
**Demonstrativo da Execução das despesas por Função/SubFunção**

RREO – Anexo II (LRF, Art. 52, inciso II, alínea “c”)

NOVEMBRO-DEZEMBRO/2022

R\$ 1,00

Função/SubFunção	DOTAÇÃO INICIAL	DOTAÇÃO ATUALIZADA (a)	DESPESAS EMPENHADAS			SALDO A EMPENHAR (c) = (a-b)	DESPESAS LIQUIDADAS			SALDO A LIQUIDAR (e) = (a-d)	INSCRITAS RP NÃO PROCESSADOS (f)
			No Bimestre	Até Bimestre (b)	% (b) / t (b)		No Bimestre	Até Bimestre (d)	% (d) / t (d)		
<b>DESPESAS (EXCETO INTRA-ORÇAMENTÁRIAS) (I)</b>	<b>140.970.000,00</b>	<b>193.166.728,85</b>	<b>17.849.230,50</b>	<b>192.283.880,97</b>	<b>100,00</b>	<b>882.847,88</b>	<b>27.106.557,50</b>	<b>190.679.665,75</b>	<b>100,00</b>	<b>2.487.063,10</b>	<b>0,00</b>
<b>01 - Legislativa</b>	<b>6.300.000,00</b>	<b>6.300.000,00</b>	<b>-74.161,32</b>	<b>5.986.942,82</b>	<b>3,11</b>	<b>313.057,18</b>	<b>747.199,41</b>	<b>5.986.942,82</b>	<b>3,14</b>	<b>313.057,18</b>	<b>0,00</b>
031 - Ação Legislativa	6.300.000,00	6.300.000,00	-74.161,32	5.986.942,82	3,11	313.057,18	747.199,41	5.986.942,82	3,14	313.057,18	0,00
<b>02 - Judiciária</b>	<b>4.767.000,00</b>	<b>5.684.305,35</b>	<b>217.209,41</b>	<b>5.640.003,47</b>	<b>2,93</b>	<b>44.301,88</b>	<b>315.613,34</b>	<b>5.636.596,99</b>	<b>2,96</b>	<b>47.708,36</b>	<b>3.406,48</b>
061 - Ação Judiciária	4.767.000,00	5.684.305,35	217.209,41	5.640.003,47	2,93	44.301,88	315.613,34	5.636.596,99	2,96	47.708,36	3.406,48
<b>04 - Administração</b>	<b>34.379.225,00</b>	<b>42.541.372,39</b>	<b>2.014.807,25</b>	<b>42.399.072,14</b>	<b>22,05</b>	<b>142.300,25</b>	<b>5.220.872,38</b>	<b>41.829.681,83</b>	<b>21,94</b>	<b>711.690,56</b>	<b>569.390,31</b>
122 - Administração Geral	31.654.225,00	37.255.985,17	1.512.122,18	37.128.098,31	19,31	127.886,86	4.578.627,08	36.587.098,00	19,19	668.887,17	541.000,31
123 - Administração Financeira	2.000.000,00	3.413.562,45	556.814,20	3.406.783,20	1,77	6.779,25	579.149,44	3.406.783,20	1,79	6.779,25	0,00
124 - Controle Interno	640.000,00	565.739,82	-49.341,07	565.193,74	0,29	546,08	46.660,86	561.523,74	0,29	4.216,08	3.670,00
695 - Turismo	85.000,00	1.306.084,95	-4.788,06	1.298.996,89	0,68	7.088,06	16.435,00	1.274.276,89	0,67	31.808,06	24.720,00
<b>08 - Assistência Social</b>	<b>3.318.500,00</b>	<b>3.089.286,06</b>	<b>-218.024,98</b>	<b>3.077.372,41</b>	<b>1,60</b>	<b>11.913,65</b>	<b>492.415,11</b>	<b>3.027.409,89</b>	<b>1,59</b>	<b>61.876,17</b>	<b>49.962,52</b>
122 - Administração Geral	240.000,00	686.497,71	-210.141,75	683.191,11	0,36	3.306,60	146.935,71	645.219,84	0,34	41.277,87	37.971,27
241 - Assistência ao Idoso	55.500,00	43.063,32	-2.480,73	42.790,52	0,02	272,80	0,00	42.790,52	0,02	272,80	0,00
242 - Assistência ao Portador de Deficiência	70.000,00	0,00	0,00	0,00	0,00	0,00	0,00	0,00	0,00	0,00	0,00
243 - Assistência a Criança e ao Adolescente	294.000,00	219.939,71	-13.717,42	218.793,61	0,11	1.146,10	37.927,00	218.793,61	0,11	1.146,10	0,00
244 - Assistência Comunitária	2.659.000,00	2.139.785,32	8.314,92	2.132.597,17	1,11	7.188,15	307.552,40	2.120.605,92	1,11	19.179,40	11.991,25
<b>10 - Saúde</b>	<b>26.357.380,00</b>	<b>47.034.031,50</b>	<b>3.956.773,71</b>	<b>46.847.250,12</b>	<b>24,36</b>	<b>186.781,38</b>	<b>5.765.793,31</b>	<b>46.668.025,86</b>	<b>24,47</b>	<b>366.005,64</b>	<b>179.224,26</b>
122 - Administração Geral	8.688.000,00	13.158.047,57	981.574,73	13.112.387,57	6,82	45.660,00	1.323.306,03	12.982.949,52	6,81	175.098,05	129.438,05
301 - Atenção Básica	10.065.880,00	17.498.039,13	1.142.834,42	17.430.044,80	9,06	67.994,33	1.999.861,65	17.408.778,59	9,13	89.260,54	21.266,21
302 - Assistência Hospitalar e Ambulatorial	7.323.500,00	16.208.448,81	1.843.016,05	16.139.460,01	8,39	68.988,80	2.427.848,08	16.110.940,01	8,45	97.508,80	28.520,00
304 - Vigilância Sanitária	280.000,00	169.495,99	-10.651,49	165.357,74	0,09	4.138,25	14.777,55	165.357,74	0,09	4.138,25	0,00
<b>11 - Trabalho</b>	<b>27.000,00</b>	<b>0,00</b>	<b>0,00</b>	<b>0,00</b>	<b>0,00</b>	<b>0,00</b>	<b>0,00</b>	<b>0,00</b>	<b>0,00</b>	<b>0,00</b>	<b>0,00</b>
334 - Fomento ao Trabalho	27.000,00	0,00	0,00	0,00	0,00	0,00	0,00	0,00	0,00	0,00	0,00
<b>12 - Educação</b>	<b>44.450.460,00</b>	<b>69.403.162,53</b>	<b>10.400.186,25</b>	<b>69.295.882,36</b>	<b>36,04</b>	<b>107.280,17</b>	<b>11.541.276,45</b>	<b>68.866.179,16</b>	<b>36,12</b>	<b>536.983,37</b>	<b>429.703,20</b>
361 - Ensino Fundamental	39.839.460,00	60.842.458,86	10.426.570,29	60.819.214,82	31,63	23.244,04	11.068.864,56	60.559.447,47	31,76	283.011,39	259.767,35
365 - Educação Infantil	3.826.000,00	7.263.574,69	40.335,96	7.179.538,56	3,73	84.036,13	430.760,74	7.017.134,39	3,68	246.440,30	162.404,17
366 - Educação de Jovens e Adultos	528.000,00	356.880,08	-66.698,00	356.880,08	0,19	0,00	41.651,15	356.880,08	0,19	0,00	0,00
368 - Educação Básica	257.000,00	940.248,90	-22,00	940.248,90	0,49	0,00	0,00	932.717,22	0,49	7.531,68	7.531,68
<b>13 - Cultura</b>	<b>593.000,00</b>	<b>1.661.277,47</b>	<b>19.086,20</b>	<b>1.657.772,07</b>	<b>0,86</b>	<b>3.505,40</b>	<b>47.149,35</b>	<b>1.651.953,19</b>	<b>0,87</b>	<b>9.324,28</b>	<b>5.818,88</b>



NOVEMBRO-DEZEMBRO/2022

R\$ 1,00

Função/SubFunção	DOTAÇÃO INICIAL	DOTAÇÃO ATUALIZADA (a)	DESPESAS EMPENHADAS			SALDO A EMPENHAR (c) = (a-b)	DESPESAS LIQUIDADAS			SALDO A LIQUIDAR (e) = (a-d)	INSCRITAS RP NÃO PROCESSADOS (f)
			No Bimestre	Até Bimestre (b)	% (b) / t (b)		No Bimestre	Até Bimestre (d)	% (d) / t (d)		
392 - Difusão Cultural	142.000,00	1.658.819,47	20.056,20	1.656.284,07	0,86	2.535,40	47.149,35	1.651.953,19	0,87	6.866,28	4.330,88
695 - Turismo	451.000,00	2.458,00	-970,00	1.488,00	0,00	970,00	0,00	0,00	0,00	2.458,00	1.488,00
<b>15 - Urbanismo</b>	<b>7.459.300,00</b>	<b>7.702.134,00</b>	<b>1.498.000,49</b>	<b>7.677.119,75</b>	<b>3,99</b>	<b>25.014,25</b>	<b>1.753.924,31</b>	<b>7.386.085,19</b>	<b>3,87</b>	<b>316.048,81</b>	<b>291.034,56</b>
451 - Infraestrutura Urbana	3.499.200,00	2.567.949,24	117.455,45	2.543.935,91	1,32	24.013,33	188.910,52	2.431.356,00	1,28	136.593,24	112.579,91
452 - Serviços Urbanos	3.560.100,00	5.134.184,76	1.380.545,04	5.133.183,84	2,67	1.000,92	1.565.013,79	4.954.729,19	2,60	179.455,57	178.454,65
482 - Habitacao Urbana	400.000,00	0,00	0,00	0,00	0,00	0,00	0,00	0,00	0,00	0,00	0,00
<b>17 - Saneamento</b>	<b>175.000,00</b>	<b>0,00</b>	<b>0,00</b>	<b>0,00</b>	<b>0,00</b>	<b>0,00</b>	<b>0,00</b>	<b>0,00</b>	<b>0,00</b>	<b>0,00</b>	<b>0,00</b>
512 - Saneamento Basico Urbano	175.000,00	0,00	0,00	0,00	0,00	0,00	0,00	0,00	0,00	0,00	0,00
<b>18 - Gestão Ambiental</b>	<b>1.500.400,00</b>	<b>220.886,32</b>	<b>-4.181,37</b>	<b>220.857,72</b>	<b>0,11</b>	<b>28,60</b>	<b>41.978,77</b>	<b>220.857,72</b>	<b>0,12</b>	<b>28,60</b>	<b>0,00</b>
122 - Administração Geral	400.000,00	0,00	0,00	0,00	0,00	0,00	0,00	0,00	0,00	0,00	0,00
542 - Controle Ambiental	1.057.500,00	213.913,44	0,00	213.913,44	0,11	0,00	40.871,62	213.913,44	0,11	0,00	0,00
544 - Recursos Hídricos	42.900,00	6.972,88	-4.181,37	6.944,28	0,00	28,60	1.107,15	6.944,28	0,00	28,60	0,00
<b>20 - Agricultura</b>	<b>9.570.000,00</b>	<b>8.844.762,35</b>	<b>181.516,93</b>	<b>8.798.985,29</b>	<b>4,58</b>	<b>45.777,06</b>	<b>1.059.539,20</b>	<b>8.728.410,28</b>	<b>4,58</b>	<b>116.352,07</b>	<b>70.575,01</b>
122 - Administração Geral	3.669.000,00	4.929.986,20	70.873,53	4.900.209,14	2,55	29.777,06	548.317,97	4.829.634,13	2,53	100.352,07	70.575,01
182 - Defesa Civil	38.000,00	0,00	0,00	0,00	0,00	0,00	0,00	0,00	0,00	0,00	0,00
331 - Protecao e Beneficios ao Trabalhador	187.000,00	61.506,00	0,00	61.506,00	0,03	0,00	0,00	61.506,00	0,03	0,00	0,00
605 - Abastecimento	11.000,00	0,00	0,00	0,00	0,00	0,00	0,00	0,00	0,00	0,00	0,00
606 - Extensão Rural	80.000,00	0,00	0,00	0,00	0,00	0,00	0,00	0,00	0,00	0,00	0,00
607 - Irrigacao	535.000,00	0,00	0,00	0,00	0,00	0,00	0,00	0,00	0,00	0,00	0,00
608 - Promoção da Produção Agropecuária	5.045.000,00	3.853.270,15	110.643,40	3.837.270,15	2,00	16.000,00	511.221,23	3.837.270,15	2,01	16.000,00	0,00
631 - Reforma Agraria	5.000,00	0,00	0,00	0,00	0,00	0,00	0,00	0,00	0,00	0,00	0,00
<b>26 - Transporte</b>	<b>779.000,00</b>	<b>572.343,01</b>	<b>-162.630,07</b>	<b>571.955,35</b>	<b>0,30</b>	<b>387,66</b>	<b>100.147,87</b>	<b>566.855,35</b>	<b>0,30</b>	<b>5.487,66</b>	<b>5.100,00</b>
782 - Transporte Rodoviário	779.000,00	572.343,01	-162.630,07	571.955,35	0,30	387,66	100.147,87	566.855,35	0,30	5.487,66	5.100,00
<b>27 - Desporto e Lazer</b>	<b>201.000,00</b>	<b>113.167,87</b>	<b>20.648,00</b>	<b>110.667,47</b>	<b>0,06</b>	<b>2.500,40</b>	<b>20.648,00</b>	<b>110.667,47</b>	<b>0,06</b>	<b>2.500,40</b>	<b>0,00</b>
812 - Desporto Comunitário	201.000,00	113.167,87	20.648,00	110.667,47	0,06	2.500,40	20.648,00	110.667,47	0,06	2.500,40	0,00
<b>99 - Reserva</b>	<b>1.092.735,00</b>	<b>0,00</b>	<b>0,00</b>	<b>0,00</b>	<b>0,00</b>	<b>0,00</b>	<b>0,00</b>	<b>0,00</b>	<b>0,00</b>	<b>0,00</b>	<b>0,00</b>
999 - Reserva de Contingência	1.092.735,00	0,00	0,00	0,00	0,00	0,00	0,00	0,00	0,00	0,00	0,00
<b>DESPESAS (INTRA-ORÇAMENTÁRIAS) (II)</b>	<b>30.000,00</b>	<b>0,00</b>	<b>0,00</b>	<b>0,00</b>	<b>0,00</b>	<b>0,00</b>	<b>0,00</b>	<b>0,00</b>	<b>0,00</b>	<b>0,00</b>	<b>0,00</b>
<b>15 - Urbanismo</b>	<b>30.000,00</b>	<b>0,00</b>	<b>0,00</b>	<b>0,00</b>	<b>0,00</b>	<b>0,00</b>	<b>0,00</b>	<b>0,00</b>	<b>0,00</b>	<b>0,00</b>	<b>0,00</b>



ESTADO DE SERGIPE  
MUNICÍPIO DE CANINDÉ DE SÃO FRANCISCO  
Demonstrativo da Execução das despesas por Função/SubFunção

RREO – Anexo II (LRF, Art. 52, inciso II, alínea “c”)


NOVEMBRO-DEZEMBRO/2022

R\$ 1,00

Função/SubFunção	DOTAÇÃO INICIAL	DOTAÇÃO ATUALIZADA (a)	DESPESAS EMPENHADAS			SALDO A EMPENHAR (c) = (a-b)	DESPESAS LIQUIDADAS			SALDO A LIQUIDAR (e) = (a-d)	INSCRITAS RP NÃO PROCESSADOS (f)
			No Bimestre	Até Bimestre (b)	% (b) / t (b)		No Bimestre	Até Bimestre (d)	% (d) / t (d)		
452 - Serviços Urbanos	30.000,00	0,00	0,00	0,00	0,00	0,00	0,00	0,00	0,00	0,00	

<b>TOTAL (III) = (I + II)</b>	<b>141.000.000,00</b>	<b>193.166.728,85</b>	<b>17.849.230,50</b>	<b>192.283.880,97</b>	<b>100,00</b>	<b>882.847,88</b>	<b>27.106.557,50</b>	<b>190.679.665,75</b>	<b>100,00</b>	<b>2.487.063,10</b>	<b>1.604.215,22</b>
-------------------------------	-----------------------	-----------------------	----------------------	-----------------------	---------------	-------------------	----------------------	-----------------------	---------------	---------------------	---------------------

  
WELDO MARIANO DE SOUZA  
PREFEITO(A) Mat.99188

  
JOSÉ VALMIR DOS PASSOS  
CRC./SE 4111





NOVEMBRO-DEZEMBRO/2022

R\$ 1,00

ESPECIFICAÇÃO	EVOLUÇÃO DA RECEITA REALIZADA NOS ÚLTIMOS 12 MESES												TOTAL (ÚLTIMOS 12 MESES)	PREVISÃO ATUALIZADA 2022
	01/2022	02/2022	03/2022	04/2022	05/2022	06/2022	07/2022	08/2022	09/2022	10/2022	11/2022	12/2022		
<b>1- RECEITAS CORRENTES (I)</b>	<b>15.761.510,41</b>	<b>17.247.378,64</b>	<b>17.383.999,13</b>	<b>17.201.332,95</b>	<b>20.004.845,01</b>	<b>20.819.010,73</b>	<b>19.079.481,12</b>	<b>15.505.701,35</b>	<b>12.407.167,60</b>	<b>15.589.587,26</b>	<b>18.722.182,35</b>	<b>21.538.977,96</b>	<b>211.261.174,51</b>	<b>157.597.200,00</b>
1.1- Impostos, Taxas e Contribuições de Melhoria	1.606.175,54	1.371.163,90	584.625,12	1.133.706,36	1.077.046,20	1.440.369,43	797.017,03	1.327.961,72	1.250.776,72	796.012,54	3.005.846,55	3.633.863,74	18.024.364,85	7.810.000,00
1.1.1- IPTU	11.166,51	11.218,18	10.567,42	13.963,21	12.595,88	11.921,78	8.697,70	35.037,49	126.677,14	36.884,08	10.609,15	17.773,84	307.112,38	430.000,00
1.1.2- ISS	137.855,14	198.427,59	152.650,16	144.449,78	190.566,73	209.676,87	182.159,94	161.562,59	225.653,88	184.513,45	229.100,79	231.017,20	2.247.634,12	1.620.000,00
1.1.3- ITBI	9.500,00	4.450,00	14.502,78	9.518,18	42.070,80	15.400,00	36.619,89	25.380,00	16.983,37	2.484,00	6.660,00	18.000,00	201.569,02	430.000,00
1.1.4- IRRF	1.430.982,75	1.118.177,97	371.455,05	954.024,04	821.805,38	1.187.388,98	562.519,04	1.090.806,99	859.395,33	562.482,07	2.749.576,88	3.353.452,20	15.062.066,68	5.030.000,00
1.1.5- Outros Impostos, Taxas e Contribuições de Melhoria	16.671,14	38.890,16	35.449,71	11.751,15	10.007,41	15.981,80	7.020,46	15.174,65	22.067,00	9.648,94	9.699,73	13.620,50	205.982,65	300.000,00
1.2- Contribuições	124.414,28	108.791,47	91.341,35	124.687,85	101.887,61	139.310,73	110.283,43	112.980,23	104.624,52	103.303,73	105.274,66	118.854,29	1.345.754,15	1.400.000,00
1.3- Receita Patrimonial	63.553,82	65.932,67	96.152,92	79.502,12	96.014,43	89.013,69	138.964,03	129.777,49	85.352,00	66.352,90	54.089,48	56.955,48	1.021.661,03	100.000,00
1.3.1- Rendimentos de Aplicação Financeira	63.553,82	65.932,67	96.152,92	79.502,12	96.014,43	89.013,69	138.964,03	129.777,49	85.352,00	66.352,90	54.089,48	56.955,48	1.021.661,03	100.000,00
1.3.2- Outras Receitas Patrimoniais	0,00	0,00	0,00	0,00	0,00	0,00	0,00	0,00	0,00	0,00	0,00	0,00	0,00	0,00
1.4- Receita Agropecuária	0,00	0,00	0,00	0,00	0,00	0,00	0,00	0,00	0,00	0,00	0,00	0,00	0,00	0,00
1.5- Receita Industrial	0,00	0,00	0,00	0,00	0,00	0,00	0,00	0,00	0,00	0,00	0,00	0,00	0,00	0,00
1.6- Receita de Serviços	0,00	0,00	0,00	0,00	0,00	0,00	0,00	0,00	0,00	0,00	0,00	79.798,00	79.798,00	0,00
1.7- Transferências Correntes	13.966.566,77	15.701.323,10	16.585.739,24	15.863.101,62	18.729.479,27	19.150.316,88	18.032.620,90	13.934.981,91	10.964.346,59	14.623.739,86	15.554.521,63	17.602.424,70	190.711.612,43	148.207.200,00
1.7.1- Cota-Parte do FPM	2.898.173,36	4.045.605,62	2.452.610,27	2.907.211,65	3.233.982,83	3.026.008,08	4.072.816,49	2.959.121,58	2.725.308,01	2.593.038,40	3.258.977,24	5.063.797,11	39.236.650,64	31.000.000,00
1.7.2- Cota-Parte do ICMS	5.895.456,31	6.318.464,03	7.235.889,19	5.136.530,55	8.295.533,46	5.469.507,48	4.998.366,37	5.178.326,55	4.100.386,34	4.493.047,81	5.763.660,75	5.412.479,31	68.297.648,15	55.000.000,00
1.7.3- Cota-Parte do IPVA	46.807,67	54.436,16	143.448,58	172.735,19	70.402,46	64.157,01	62.557,04	63.928,55	61.062,44	63.425,96	69.836,22	76.274,42	949.071,70	1.000.000,00
1.7.4- Cota-Parte do ITR	2.409,31	682,93	37,67	370,34	246,46	31,52	265,83	663,17	838,28	7.842,51	712,11	450,50	14.550,63	10.000,00
1.7.5- Transferências da LC 87/1996	0,00	0,00	0,00	0,00	0,00	0,00	0,00	0,00	0,00	0,00	0,00	0,00	0,00	1.000,00
1.7.6- Transferências da LC 61/1989	2.222,86	2.051,88	2.222,86	1.966,38	1.367,91	1.286,44	1.286,44	1.143,50	1.315,02	1.572,31	1.000,56	1.393,64	18.829,80	20.000,00
1.7.7- Transferências do FUNDEB	3.355.368,94	4.347.388,11	3.344.706,41	3.407.745,44	3.875.585,14	4.180.423,14	3.148.417,40	3.503.228,21	2.860.735,06	3.083.702,78	3.877.813,22	4.218.124,01	43.203.237,86	32.030.000,00
1.7.8- Outras Transferências Correntes	1.766.128,32	932.694,37	3.406.824,26	4.236.542,07	3.252.361,01	6.408.903,21	5.748.911,33	2.228.570,35	1.214.702,44	4.381.110,09	2.582.521,53	2.829.905,71	38.989.174,69	29.146.200,00
1.8- Outras Receitas Correntes	800,00	167,50	26.140,50	335,00	417,50	0,00	595,73	0,00	2.066,77	178,23	2.650,03	47.081,75	80.433,01	80.000,00
<b>2- DEDUÇÕES (II)</b>	<b>-1.769.013,83</b>	<b>-2.084.248,03</b>	<b>-1.966.841,61</b>	<b>-1.643.762,73</b>	<b>-2.320.306,48</b>	<b>-1.712.198,02</b>	<b>-1.557.363,68</b>	<b>-1.666.467,05</b>	<b>-1.350.215,69</b>	<b>-1.457.615,77</b>	<b>-1.844.667,74</b>	<b>-1.821.525,12</b>	<b>-21.194.225,75</b>	<b>-17.006.000,00</b>
2.1- Contrib. do Servidor para Plano de Previdência	0,00	0,00	0,00	0,00	0,00	0,00	0,00	0,00	0,00	0,00	0,00	0,00	0,00	0,00
2.2- Compensação Financ. entre Regimes Previdência	0,00	0,00	0,00	0,00	0,00	0,00	0,00	0,00	0,00	0,00	0,00	0,00	0,00	0,00
2.3- Rendimentos de Aplicações de Recursos Previdenciários	0,00	0,00	0,00	0,00	0,00	0,00	0,00	0,00	0,00	0,00	0,00	0,00	0,00	0,00
2.4- Dedução de Receita para Formação do FUNDEB	-1.769.013,83	-2.084.248,03	-1.966.841,61	-1.643.762,73	-2.320.306,48	-1.712.198,02	-1.557.363,68	-1.666.467,05	-1.350.215,69	-1.457.615,77	-1.844.667,74	-1.821.525,12	-21.194.225,75	-17.006.000,00
<b>RECEITA CORRENTE LÍQUIDA (III) = (I - II)</b>	<b>13.992.496,58</b>	<b>15.163.130,61</b>	<b>15.417.157,52</b>	<b>15.557.570,22</b>	<b>17.684.538,53</b>	<b>19.106.812,71</b>	<b>17.522.117,44</b>	<b>13.839.234,30</b>	<b>11.056.951,91</b>	<b>14.131.971,49</b>	<b>16.877.514,61</b>	<b>19.717.452,84</b>	<b>190.066.948,76</b>	<b>140.591.200,00</b>
4- (-) Transferências obrigatórias da União relativas às emendas individuais (art. 166-A, § 1º, da CF) (IV)	0,00	0,00	0,00	0,00	0,00	4.966.869,00	3.260.000,00	7.492,68	7.492,68	7.492,68	7.492,68	7.492,68	8.264.332,40	0,00



NOVEMBRO-DEZEMBRO/2022

R\$ 1,00

ESPECIFICAÇÃO	EVOLUÇÃO DA RECEITA REALIZADA NOS ÚLTIMOS 12 MESES												TOTAL (ÚLTIMOS 12 MESES)	PREVISÃO ATUALIZADA 2022
	01/2022	02/2022	03/2022	04/2022	05/2022	06/2022	07/2022	08/2022	09/2022	10/2022	11/2022	12/2022		
4- RECEITA CORRENTE LÍQUIDA AJUSTADA PARA PARA CÁLCULO DOS LIMITES DE ENDIVIDAMENTO (V) = (III - IV)	13.992.496,58	15.163.130,61	15.417.157,52	15.557.570,22	17.684.538,53	14.139.943,71	14.262.117,44	13.831.741,62	11.049.459,23	14.124.478,81	16.870.021,93	19.709.960,16	181.802.616,36	140.591.200,00
4- ( - ) Transferências obrigatórias da União relativas às emendas de bancada (art. 166, § 16, da CF) (VI)	0,00	0,00	0,00	0,00	0,00	0,00	0,00	0,00	0,00	0,00	0,00	0,00	0,00	0,00
4- RECEITA CORRENTE LÍQUIDA AJUSTADA PARA CÁLCULO DOS LIMITES DA DESPESA COM PESSOAL (VII) = (V - VI)	13.992.496,58	15.163.130,61	15.417.157,52	15.557.570,22	17.684.538,53	14.139.943,71	14.262.117,44	13.831.741,62	11.049.459,23	14.124.478,81	16.870.021,93	19.709.960,16	181.802.616,36	140.591.200,00

WELDO MARIANO DE SOUZA

PREFEITO(A) Mat.99188

JOSÉ VALMIR DOS PASSOS

CRC./SE 4111



NOVEMBRO-DEZEMBRO/2022

FUNDO EM CAPITALIZAÇÃO (PLANO PREVIDENCIÁRIO)			
RECEITAS PREVIDENCIÁRIAS - RPPS (FUNDO EM CAPITALIZAÇÃO)	PREVISÃO ATUALIZADA (a)	RECEITAS REALIZADAS Até o Bimestre (b)	
<b>RECEITAS CORRENTES (I)</b>	<b>0,00</b>	<b>0,00</b>	<b>0,00</b>
<b>Receita de Contribuições dos Segurados</b>	<b>0,00</b>	<b>0,00</b>	<b>0,00</b>
Ativo	0,00	0,00	0,00
Inativo	0,00	0,00	0,00
Pensionista	0,00	0,00	0,00
<b>Receita de Contribuições Patronais</b>	<b>0,00</b>	<b>0,00</b>	<b>0,00</b>
Ativo	0,00	0,00	0,00
Inativo	0,00	0,00	0,00
Pensionista	0,00	0,00	0,00
<b>Receita Patrimonial</b>	<b>0,00</b>	<b>0,00</b>	<b>0,00</b>
Receitas Imobiliárias	0,00	0,00	0,00
Receitas de Valores Mobiliários	0,00	0,00	0,00
Outras Receitas Patrimoniais	0,00	0,00	0,00
<b>Receita de Serviços</b>	<b>0,00</b>	<b>0,00</b>	<b>0,00</b>
<b>Outras Receitas Correntes</b>	<b>0,00</b>	<b>0,00</b>	<b>0,00</b>
Compensação Financeira entre os regimes	0,00	0,00	0,00
Aportes Periódicos para Amortização de Déficit Atuarial do RPPS (II)	0,00	0,00	0,00
Demais Receitas Correntes	0,00	0,00	0,00
<b>RECEITAS DE CAPITAL (III)</b>	<b>0,00</b>	<b>0,00</b>	<b>0,00</b>
Alienação de Bens, Direitos e Ativos	0,00	0,00	0,00
Amortização de Empréstimos	0,00	0,00	0,00
Outras Receitas de Capital	0,00	0,00	0,00
<b>TOTAL DAS RECEITAS PREVIDENCIÁRIAS RPPS - (IV) = (I + III - II)</b>	<b>0,00</b>	<b>0,00</b>	<b>0,00</b>

DESPESAS PREVIDENCIÁRIAS - RPPS (FUNDO EM CAPITALIZAÇÃO)	DOTAÇÃO ATUALIZADA (c)	DESPESAS EMPENHADAS	DESPESAS LIQUIDADAS	DESPESAS PAGAS	INSCRITAS EM RESTOS A PAGAR NÃO PROCESSADOS
		Até o Bimestre (d)	Até o Bimestre (e)	Até o Bimestre (f)	no exercício (g)
<b>Benefícios</b>	<b>0,00</b>	<b>0,00</b>	<b>0,00</b>	<b>0,00</b>	<b>0,00</b>
Aposentadorias	0,00	0,00	0,00	0,00	0,00
Pensões por Morte	0,00	0,00	0,00	0,00	0,00
<b>Outras Despesas Previdenciárias</b>	<b>0,00</b>	<b>0,00</b>	<b>0,00</b>	<b>0,00</b>	<b>0,00</b>
Compensação Financeira entre os regimes	0,00	0,00	0,00	0,00	0,00
Demais Despesas Previdenciárias	0,00	0,00	0,00	0,00	0,00

TOTAL DAS DESPESAS DO FUNDO EM CAPITALIZAÇÃO (V)	0,00	0,00	0,00	0,00	0,00
--	------	------	------	------	------

RESULTADO PREVIDENCIÁRIO - FUNDO EM CAPITALIZAÇÃO (VI) = (IV - V)2	0,00	0,00	0,00	0,00	
--	------	------	------	------	--

RECURSOS RPPS ARRECADADOS EM EXERCÍCIOS ANTERIORES		PREVISÃO ORÇAMENTÁRIA			
--	--	-----------------------	--	--	--

RESERVA ORÇAMENTÁRIA DO RPPS		PREVISÃO ORÇAMENTÁRIA			
------------------------------	--	-----------------------	--	--	--

VALOR					0,00
-------	--	--	--	--	------

APORTES DE RECURSOS PARA O FUNDO EM CAPITALIZAÇÃO DO RPPS	APORTES REALIZADOS
---	--------------------

Plano de Amortização - Contribuição Patronal Suplementar  
Plano de Amortização - Aporte Periódico de Valores Predefinidos  
Outros Aportes para o RPPS  
Recursos para Cobertura de Déficit Financeiro

BENS E DIREITOS DO RPPS	SALDO ATUAL
-------------------------	-------------

Caixa e Equivalentes de Caixa 0,00  
Investimentos e Aplicações 0,00  
Outros Bens e Direitos 0,00

**FUNDO EM REPARTIÇÃO (PLANO FINANCEIRO)**

RECEITAS PREVIDENCIÁRIAS - RPPS (FUNDO EM REPARTIÇÃO)	PREVISÃO ATUALIZADA (a)	RECEITAS REALIZADAS	
		Até o Bimestre (b)	
<b>RECEITAS CORRENTES (VII)</b>		<b>0,00</b>	<b>0,00</b>
<b>Receita de Contribuições dos Segurados</b>		<b>0,00</b>	<b>0,00</b>
Ativo		0,00	0,00
Inativo		0,00	0,00
Pensionista		0,00	0,00
<b>Receita de Contribuições Patronais</b>		<b>0,00</b>	<b>0,00</b>
Ativo		0,00	0,00
Inativo		0,00	0,00
Pensionista		0,00	0,00
<b>Receita Patrimonial</b>		<b>0,00</b>	<b>0,00</b>
Receitas Imobiliárias		0,00	0,00
Receitas de Valores Mobiliários		0,00	0,00
Outras Receitas Patrimoniais		0,00	0,00
<b>Receita de Serviços</b>		<b>0,00</b>	<b>0,00</b>
<b>Outras Receitas Correntes</b>		<b>0,00</b>	<b>0,00</b>
Compensação Previdenciária do RGPS para o RPPS		0,00	0,00
Demais Receitas Correntes		0,00	0,00
<b>RECEITAS DE CAPITAL (VIII)</b>		<b>0,00</b>	<b>0,00</b>
Alienação de Bens, Direitos e Ativos		0,00	0,00

Amortização de Empréstimos		0,00	0,00
Outras Receitas de Capital		0,00	0,00
<b>TOTAL DAS RECEITAS DO FUNDO EM REPARTIÇÃO (IX) = (VII + VIII)</b>		<b>0,00</b>	<b>0,00</b>

DESPESAS PREVIDENCIÁRIAS - RPPS (FUNDO EM REPARTIÇÃO)	DOTAÇÃO ATUALIZADA (c)	DESPESAS EMPENHADAS	DESPESAS LIQUIDADAS	DESPESAS PAGAS	INSCRITAS EM RESTOS A PAGAR NÃO PROCESSADOS
		Até o Bimestre (d)	Até o Bimestre (e)	Até o Bimestre (f)	no exercício (g)
<b>Benefícios</b>	<b>0,00</b>	<b>0,00</b>	<b>0,00</b>	<b>0,00</b>	<b>0,00</b>
Aposentadorias	0,00	0,00	0,00	0,00	0,00
Pensões por Morte	0,00	0,00	0,00	0,00	0,00
<b>Outras Despesas Previdenciárias</b>	<b>0,00</b>	<b>0,00</b>	<b>0,00</b>	<b>0,00</b>	<b>0,00</b>
Compensação Previdenciária entre os regimes	0,00	0,00	0,00	0,00	0,00
Demais Despesas Previdenciárias	0,00	0,00	0,00	0,00	0,00
<b>TOTAL DAS DESPESAS DO FUNDO EM REPARTIÇÃO (X)</b>	<b>0,00</b>	<b>0,00</b>	<b>0,00</b>	<b>0,00</b>	<b>0,00</b>
<b>RESULTADO PREVIDENCIÁRIO - FUNDO EM REPARTIÇÃO (XI) = (IX - X)2</b>	<b>0,00</b>	<b>0,00</b>	<b>0,00</b>	<b>0,00</b>	

APORTES DE RECURSOS PARA O FUNDO EM REPARTIÇÃO DO RPPS	APORTES REALIZADOS
Recursos para Formação de Reserva	
Recursos para Cobertura de Insuficiências Financeiras	
Recursos para Cobertura de Insuficiências Financeiras	

BENS E DIREITOS DO RPPS (FUNDO EM REPARTIÇÃO)	SALDO ATUAL
Caixa e Equivalentes de Caixa	0,00
Investimentos e Aplicações	0,00
Outros Bens e Direitos	0,00

ADMINISTRAÇÃO DO REGIME PRÓPRIO DE PREVIDÊNCIA DOS SERVIDORES - RPPS		
RECEITAS DA ADMINISTRAÇÃO - RPPS	PREVISÃO ATUALIZADA (a)	RECEITAS REALIZADAS Até o Bimestre (b)
RECEITAS CORRENTES		0,00
<b>TOTAL DAS RECEITAS DA ADMINISTRAÇÃO RPPS - (XII)</b>		<b>0,00</b>

DESPESAS DA ADMINISTRAÇÃO - RPPS	DOTAÇÃO ATUALIZADA (c)	DESPESAS EMPENHADAS	DESPESAS LIQUIDADAS	DESPESAS PAGAS	INSCRITAS EM RESTOS A PAGAR NÃO PROCESSADOS
		Até o Bimestre (d)	Até o Bimestre (e)	Até o Bimestre (f)	(g)

DESPESAS CORRENTES (XIII)	0,00	0,00	0,00	0,00	0,00
Pessoal e Encargos Sociais	0,00	0,00	0,00	0,00	0,00
Demais Despesas Correntes	0,00	0,00	0,00	0,00	0,00
DESPESAS DE CAPITAL (XIV)	0,00	0,00	0,00	0,00	0,00
<b>TOTAL DAS DESPESAS DA ADMINISTRAÇÃO RPPS (XV) = (XIII + XIV)</b>	<b>0,00</b>	<b>0,00</b>	<b>0,00</b>	<b>0,00</b>	<b>0,00</b>


<b>RESULTADO DA ADMINISTRAÇÃO RPPS (XVI) = (XII - XV)2</b>	<b>0,00</b>	<b>0,00</b>	<b>0,00</b>	<b>0,00</b>
--	-------------	-------------	-------------	-------------

BENS E DIREITOS - ADMINISTRAÇÃO DO RPPS	SALDO ATUAL
Caixa e Equivalentes de Caixa	0,00
Investimentos e Aplicações	0,00
Outros Bens e Direitos	0,00

BENEFÍCIOS PREVIDENCIÁRIOS MANTIDOS PELO TESOURO		
RECEITAS PREVIDENCIÁRIAS (BENEFÍCIOS MANTIDOS PELO TESOURO)	PREVISÃO ATUALIZADA (a)	RECEITAS REALIZADAS Até o Bimestre (b)
Contribuições dos Servidores		0,00
Demais Receitas Previdenciárias		0,00
<b>TOTAL DAS RECEITAS (BENEFÍCIOS MANTIDOS PELO TESOURO) (XVII)</b>		<b>0,00</b>

DESPESAS PREVIDENCIÁRIAS (BENEFÍCIOS MANTIDOS PELO TESOURO)	DOTAÇÃO ATUALIZADA (c)	DESPESAS EMPENHADAS	DESPESAS LIQUIDADAS	DESPESAS PAGAS	INSCRITAS EM RESTOS A PAGAR NÃO PROCESSADOS
		Até o Bimestre (d)	Até o Bimestre (e)	Até o Bimestre (f)	no exercício (g)
Aposentadorias	0,00	0,00	0,00	0,00	0,00
Pensões	0,00	0,00	0,00	0,00	0,00
Outras Despesas Previdenciárias	0,00	0,00	0,00	0,00	0,00
<b>TOTAL DAS DESPESAS (BENEFÍCIOS MANTIDOS PELO TESOURO) (XVIII)</b>	<b>0,00</b>	<b>0,00</b>	<b>0,00</b>	<b>0,00</b>	<b>0,00</b>
<b>RESULTADO DOS BENEFÍCIOS MANTIDOS PELO TESOURO (XIX) = (XVII - XVIII)2</b>	<b>0,00</b>	<b>0,00</b>	<b>0,00</b>	<b>0,00</b>	<b>0,00</b>

  
WELDO MARIANO DE SOUZA  
PREFEITO(A) Mat.99188

  
JOSÉ VALMIR DOS PASSOS  
CRC./SE 4111



ESTADO DE SERGIPE  
MUNICÍPIO DE CANINDÉ DE SÃO FRANCISCO  
Demonstrativo do Resultado Primário e Nominal

RREO – Anexo VI (LRF, Art. 53, inciso III)

NOVEMBRO-DEZEMBRO/2022

R\$ 1,00

ACIMA DA LINHA		
RECEITAS PRIMÁRIAS	PREVISÃO ATUALIZADA	RECEITAS REALIZADAS (a)
		Até o Bimestre 2022
<b>RECEITAS CORRENTES (I)</b>	<b>140.591.000,00</b>	<b>190.066.948,76</b>
<b>Impostos, Taxas e Contribuições de Melhoria</b>	<b>7.810.000,00</b>	<b>18.024.364,85</b>
IPTU	430.000,00	307.112,38
ISS	1.620.000,00	2.247.634,12
ITBI	430.000,00	201.569,02
IRRF	5.030.000,00	15.062.066,68
Outros Impostos, Taxas e Contribuições de Melhoria	300.000,00	205.982,65
Contribuições	1.400.000,00	1.345.754,15
<b>Receita Patrimonial</b>	<b>100.000,00</b>	<b>1.021.661,03</b>
Aplicações Financeiras (II)	100.000,00	1.021.661,03
Outras Receitas Patrimoniais	0,00	0,00
<b>Transferências Correntes</b>	<b>131.201.000,00</b>	<b>169.514.937,72</b>
Cota-Parte do FPM	25.200.000,00	32.053.426,76
Cota-Parte do ICMS	44.000.000,00	54.483.135,94
Cota-Parte do IPVA	800.000,00	759.257,95
Cota-Parte do ITR	8.000,00	11.640,63
Transferências da LC 87/1996	800,00	0,00
Transferências da LC 61/1989	16.000,00	15.063,89
Transferências do FUNDEB	32.030.000,00	43.205.686,82
Outras Transferências Correntes	29.146.200,00	38.986.725,73
<b>Demais Receitas Correntes</b>	<b>80.000,00</b>	<b>160.231,01</b>
Outras Receitas Financeiras (III)	0,00	0,00
Receitas Correntes Restantes	80.000,00	160.231,01
<b>RECEITAS PRIMÁRIAS CORRENTES (IV) = (I - II - III)</b>	<b>140.491.000,00</b>	<b>189.045.287,73</b>
<b>RECEITAS DE CAPITAL (V)</b>	<b>409.000,00</b>	<b>3.410.127,84</b>
Operações de Crédito (VI)	0,00	0,00
Amortização de Empréstimos (VII)	0,00	0,00
<b>Alienação de Bens</b>	<b>9.000,00</b>	<b>316.462,00</b>
Receitas de Alienação de Investimentos Temporários (VIII)	0,00	0,00
Receitas de Alienação de Investimentos Permanentes (IX)	0,00	0,00
Outras Alienações de Bens	9.000,00	316.462,00
<b>Transferências de Capital</b>	<b>400.000,00</b>	<b>3.093.665,84</b>
Convênios	0,00	0,00
Outras Transferências de Capital	400.000,00	3.093.665,84
<b>Outras Receitas de Capital</b>	<b>0,00</b>	<b>0,00</b>
Outras Receitas de Capital Não Primárias (X)	0,00	0,00
Outras Receitas de Capital Primárias	0,00	0,00

RECEITAS PRIMÁRIAS DE CAPITAL (XI) = (V - VI - VII - VIII - IX - X)	409.000,00	3.410.127,84
RECEITA PRIMÁRIA TOTAL (XII) = (IV + XI)	140.900.000,00	192.455.415,57

DESPESAS PRIMÁRIAS	DOTAÇÃO ATUALIZADA	DESPESAS EMPENHADAS	DESPESAS LIQUIDADAS	DESPESAS PAGAS (a)	RESTOS A PAGAR PROCESSADOS PAGOS (b)	RESTOS A PAGAR NÃO PROCESSADOS	
						LIQUIDADOS	PAGOS (c)
<b>DESPESAS CORRENTES (XIII)</b>	<b>187.032.683,25</b>	<b>186.210.392,68</b>	<b>184.606.177,46</b>	<b>180.586.185,78</b>	<b>2.274.613,04</b>	<b>630.708,59</b>	<b>621.144,71</b>
Pessoal e Encargos Sociais	108.891.936,47	108.392.431,12	108.392.431,12	108.155.365,00	1.320.244,76	0,00	0,00
Juros e Encargos da Dívida (XIV)	0,00	0,00	0,00	0,00	0,00	0,00	0,00
<b>Outras Despesas Correntes</b>	<b>78.140.746,78</b>	<b>77.817.961,56</b>	<b>76.213.746,34</b>	<b>72.430.820,78</b>	<b>954.368,28</b>	<b>630.708,59</b>	<b>621.144,71</b>
Transferências Constitucionais e Legais	0,00	0,00	0,00	0,00	0,00	0,00	0,00
Demais Despesas Correntes	78.140.746,78	77.817.961,56	76.213.746,34	72.430.820,78	954.368,28	630.708,59	621.144,71
<b>DESPESAS PRIMÁRIAS CORRENTES (XV) = (XIII - XIV)</b>	<b>187.032.683,25</b>	<b>186.210.392,68</b>	<b>184.606.177,46</b>	<b>180.586.185,78</b>	<b>2.274.613,04</b>	<b>630.708,59</b>	<b>621.144,71</b>
<b>DESPESAS DE CAPITAL (XVI)</b>	<b>6.134.045,60</b>	<b>6.073.488,29</b>	<b>6.073.488,29</b>	<b>5.911.953,02</b>	<b>77.162,00</b>	<b>0,00</b>	<b>0,00</b>
Investimentos	2.720.483,15	2.666.705,09	2.666.705,09	2.505.169,82	77.162,00	0,00	0,00
<b>Inversões Financeiras</b>	<b>0,00</b>	<b>0,00</b>	<b>0,00</b>	<b>0,00</b>	<b>0,00</b>	<b>0,00</b>	<b>0,00</b>
Concessão de Empréstimos e Financiamentos (XVII)	0,00	0,00	0,00	0,00	0,00	0,00	0,00
Aquisição de Título de Capital já Integralizado (XVIII)	0,00	0,00	0,00	0,00	0,00	0,00	0,00
Aquisição de Título de Crédito (XIX)	0,00	0,00	0,00	0,00	0,00	0,00	0,00
Demais Inversões Financeiras	0,00	0,00	0,00	0,00	0,00	0,00	0,00
Amortização da Dívida (XX)	3.413.562,45	3.406.783,20	3.406.783,20	3.406.783,20	0,00	0,00	0,00
<b>DESPESAS PRIMÁRIAS DE CAPITAL (XXI) = (XVI - XVII - XVIII - XIX - XX)</b>	<b>2.720.483,15</b>	<b>2.666.705,09</b>	<b>2.666.705,09</b>	<b>2.505.169,82</b>	<b>77.162,00</b>	<b>0,00</b>	<b>0,00</b>
<b>RESERVA DE CONTINGÊNCIA (XXII)</b>	<b>0,00</b>	<b>0,00</b>	<b>0,00</b>	<b>0,00</b>	<b>0,00</b>	<b>0,00</b>	<b>0,00</b>
<b>DESPESA PRIMÁRIA TOTAL (XXIII) = (XV + XXI + XXII)</b>	<b>189.753.166,40</b>	<b>188.877.097,77</b>	<b>187.272.882,55</b>	<b>183.091.355,60</b>	<b>2.351.775,04</b>	<b>630.708,59</b>	<b>621.144,71</b>

<b>RESULTADO PRIMÁRIO - Acima da Linha (XXIV) = [XIIa - (XXIIIa + XXIIIb + XXIIIc)]</b>	<b>6.391.140,22</b>
---	---------------------

META FISCAL PARA O RESULTADO PRIMÁRIO	VALOR CORRENTE
META DE RESULTADO PRIMÁRIO FIXADA NO ANEXO DE METAS FISCAIS DA LDO P/ O EXERCÍCIO DE REFERÊNCIA	2.000.000,00

JUROS NOMINAIS	VALOR INCORRIDO
JUROS, ENCARGOS E VARIAÇÕES MONETÁRIAS ATIVOS (XXV)	1.021.661,03
JUROS, ENCARGOS E VARIAÇÕES MONETÁRIAS PASSIVOS (XXVI)	0,00
<b>RESULTADO NOMINAL - Acima da Linha (XXVII) = XXIV + (XXV - XXVI)</b>	<b>7.412.801,25</b>

META FISCAL PARA O RESULTADO NOMINAL	
META FIXADA NO ANEXO DE METAS FISCAIS DA LDO PARA O EXERCÍCIO DE REFERÊNCIA	2.000.000,00

ABAIXO DA LINHA

CÁLCULO DO RESULTADO NOMINAL	SALDO	
	Em 31/Dez/2021	Até o Bimestre 2022
	(a)	(b)



<b>DÍVIDA CONSOLIDADA (XXVIII)</b>	<b>125.158.512,52</b>	<b>127.810.498,94</b>
<b>DEDUÇÕES (XXIX)</b>	<b>10.000,00</b>	<b>- 4.754.279,61</b>
Disponibilidade de Caixa	0,00	- 4.754.279,61
Disponibilidade de Caixa bruta	9.662.428,79	8.236.308,13
(-) Restos a Pagar Processados (XXX)	9.912.497,89	6.446.301,90
(-) Depósitos Restituíveis e Valores Vinculados	12.296.101,37	6.554.285,84
Demais Haveres Financeiros	10.000,00	10.000,00
<b>DÍVIDA CONSOLIDADA LÍQUIDA (XXXI) = (XXVIII - XXIX)</b>	<b>125.148.512,52</b>	<b>132.564.778,55</b>
<b>RESULTADO NOMINAL - Abaixo da Linha (XXXII) = (XXXIa - XXXIb)</b>		<b>-130.657.268,60</b>

<b>AJUSTE METODOLÓGICO</b>	<b>Até o Bimestre / 2022</b>
<b>VARIAÇÃO SALDO RPP = (XXXIII) = (XXXa - XXXb)</b>	<b>3.466.195,99</b>
<b>RECEITA DE ALIENAÇÃO DE INVESTIMENTOS PERMANENTES (IX)</b>	<b>316.462,00</b>
<b>PASSIVOS RECONHECIDOS NA DC (XXXIV)</b>	<b>0,00</b>
<b>VARIAÇÃO CAMBIAL (XXXV)</b>	<b>0,00</b>
<b>PAGAMENTO DE PRECATÓRIOS INTEGRANTES DA DC (XXXVI)</b>	<b>4.581.789,78</b>
<b>AJUSTE RELATIVOS AO RPPS (XXXVII)</b>	<b>0,00</b>
<b>OUTROS AJUSTES (XXXVIII)</b>	<b>0,00</b>
<b>RESULTADO NOMINAL AJUSTADO - Abaixo da Linha (XXXIX) = (XXXII - XXXIII - IX + XXXIV + XXXV - XXXVI + XXXVII + XXXVIII)</b>	<b>-15.780.803,80</b>
<b>RESULTADO PRIMÁRIO - Abaixo da Linha (XL) = XXXIX - (XXV - XXVI)</b>	<b>-16.814.263,13</b>

<b>INFORMAÇÕES ADICIONAIS</b>	<b>PREVISÃO ORÇAMENTÁRIA</b>
SALDO DE EXERCÍCIOS ANTERIORES	0,00
Recursos Arrecadados em Exercícios Anteriores - RPPS	0,00
Superávit Financeiro Utilizado para Abertura e Reabertura de Créditos Adicionais	0,00
RESERVA ORÇAMENTÁRIA DO RPPS	

*Waldo Marinho de Souza*  
WELDO MARIANO DE SOUZA  
**PREFEITO(A) Mat.99188**

*José Valmir dos Passos*  
**JOSÉ VALMIR DOS PASSOS**  
**CRC./SE 4111**



ESTADO DE SERGIPE  
MUNICÍPIO DE CANINDÉ DE SÃO FRANCISCO  
Demonstrativo dos Restos a Pagar por Poder e Órgão

RREO - ANEXO VII (LRF, art. 53, inciso V)

NOVEMBRO-DEZEMBRO/2022

R\$ 1,00

PODER/ÓRGÃO	RESTOS A PAGAR PROCESSADOS					RESTOS A PAGAR NÃO PROCESSADOS						Saldo Total
	Inscritos		Pagos	Cancelados	Saldo	Inscritos		Liquidados	Pagos	Cancelados	Saldo	
	Em Exercícios Anteriores	Em 31 de Dezembro de 2021				Em Exercícios Anteriores	Em 31 de Dezembro de 2021					
<b>DESPESAS (EXCETO INTRA-ORÇAMENTÁRIAS) (I)</b>	<b>7.610.899,77</b>	<b>3.113.442,54</b>	<b>2.351.775,04</b>	<b>7.529.651,87</b>	<b>842.915,40</b>	<b>1.476.875,74</b>	<b>1.342.304,02</b>	<b>630.708,59</b>	<b>621.144,71</b>	<b>897.496,81</b>	<b>1.300.538,24</b>	<b>2.143.453,64</b>
<b>Executivo</b>	<b>7.608.700,37</b>	<b>3.113.442,54</b>	<b>2.350.175,04</b>	<b>7.529.052,47</b>	<b>842.915,40</b>	<b>1.476.875,74</b>	<b>1.342.304,02</b>	<b>630.708,59</b>	<b>621.144,71</b>	<b>897.496,81</b>	<b>1.300.538,24</b>	<b>2.143.453,64</b>
30000 - SECRETARIA MUNICIPAL DE SAÚDE	0,00	359.916,02	299.413,23	60.486,89	15,90	0,00	274.917,77	92.148,00	92.148,00	36,91	182.732,86	182.748,76
40000 - SECRETARIA MUNICIPAL DE INCLUSÃO, TRABALHO E DESENVOLVIMENTO SOCIAL	0,00	109.300,51	93.425,87	14.899,64	975,00	0,00	101.004,82	66.750,20	60.425,20	7.187,67	33.391,95	34.366,95
50000 - PREFEITURA MUNICIPAL DE CANINDÉ DE SÃO FRANCISCO	0,00	871.730,32	457.484,15	310.117,59	104.128,58	0,00	791.499,87	392.438,82	392.211,94	251.606,24	147.681,69	251.810,27
50056 - ÓRGÃO	940.269,56	0,00	0,00	939.019,56	1.250,00	0,00	0,00	0,00	0,00	0,00	0,00	1.250,00
50057 - ÓRGÃO	47.215,51	0,00	0,00	47.215,51	0,00	0,00	0,00	0,00	0,00	0,00	0,00	0,00
50066 - ÓRGÃO	644.278,66	0,00	0,00	417.209,09	227.069,57	281.117,14	0,00	585,00	585,00	0,00	280.532,14	507.601,71
50067 - ÓRGÃO	2.137.386,18	0,00	0,00	2.137.386,18	0,00	0,00	0,00	0,00	0,00	0,00	0,00	0,00
50076 - ÓRGÃO	1.090.626,65	0,00	0,00	1.046.820,74	43.805,91	0,00	0,00	0,00	0,00	0,00	0,00	43.805,91
50078 - ÓRGÃO	264.919,94	0,00	0,00	260.439,45	4.480,49	0,00	0,00	0,00	0,00	0,00	0,00	4.480,49
50079 - ÓRGÃO	631.613,89	0,00	0,00	481.968,62	149.645,27	0,00	0,00	0,00	0,00	0,00	0,00	149.645,27
50080 - ÓRGÃO	399.351,62	0,00	0,00	343.368,74	55.982,88	0,00	0,00	0,00	0,00	0,00	0,00	55.982,88
50081 - ÓRGÃO	315.893,18	0,00	0,00	309.350,54	6.542,64	0,00	0,00	0,00	0,00	0,00	0,00	6.542,64
51075 - ÓRGÃO	796.026,46	0,00	0,00	552.974,54	243.051,92	1.020.230,20	0,00	9.880,00	6.868,00	429.639,27	583.722,93	826.774,85
54001 - ÓRGÃO	341.118,72	0,00	0,00	335.151,48	5.967,24	175.528,40	0,00	0,00	0,00	138.118,40	37.410,00	43.377,24
60000 - SECRETARIA MUNICIPAL DE EDUCAÇÃO	0,00	1.772.495,69	1.499.851,79	272.643,90	0,00	0,00	174.881,56	68.906,57	68.906,57	70.908,32	35.066,67	35.066,67
<b>Legislativo</b>	<b>2.199,40</b>	<b>0,00</b>	<b>1.600,00</b>	<b>599,40</b>	<b>0,00</b>	<b>0,00</b>	<b>0,00</b>	<b>0,00</b>	<b>0,00</b>	<b>0,00</b>	<b>0,00</b>	<b>0,00</b>
1 - CÂMARA MUNICIPAL DE VEREADORES	2.199,40	0,00	1.600,00	599,40	0,00	0,00	0,00	0,00	0,00	0,00	0,00	0,00
<b>TOTAL (III) = (I + II)</b>	<b>7.610.899,77</b>	<b>3.113.442,54</b>	<b>2.351.775,04</b>	<b>7.529.651,87</b>	<b>842.915,40</b>	<b>1.476.875,74</b>	<b>1.342.304,02</b>	<b>630.708,59</b>	<b>621.144,71</b>	<b>897.496,81</b>	<b>1.300.538,24</b>	<b>2.143.453,64</b>

*Waldo Mariano de Souza*

WELDO MARIANO DE SOUZA  
PREFEITO(A) Mat.99188

*José Valmir dos Passos*  
JOSÉ VALMIR DOS PASSOS  
CRC./SE 4111



NOVEMBRO-DEZEMBRO/2022

R\$ 1,00

RECEITA RESULTANTE DE IMPOSTOS (Arts. 212 e 212-A da Constituição Federal)			
RECEITA RESULTANTE DE IMPOSTOS	PREVISÃO ATUALIZADA (a)	RECEITAS REALIZADAS	
		Até o Bimestre (b)	
<b>1- RECEITA DE IMPOSTOS</b>	<b>7.510.000,00</b>	<b>17.818.382,20</b>	
1.1- Receita Resultante do Imposto sobre a Propriedade Predial e Territorial Urbana – IPTU	430.000,00	307.112,38	
1.2- Receita Resultante do Imposto sobre Transmissão Inter Vivos – ITBI	430.000,00	201.569,02	
1.3- Receita Resultante do Imposto sobre Serviços de Qualquer Natureza – ISS	1.620.000,00	2.247.634,12	
1.4- Receita Resultante do Imposto de Renda Retido na Fonte – IRRF	5.030.000,00	15.062.066,68	
<b>2- RECEITA DE TRANSFERÊNCIAS CONSTITUCIONAIS E LEGAIS</b>	<b>87.030.000,00</b>	<b>108.516.750,92</b>	
<b>2.1- Cota-Parte FPM</b>	<b>31.000.000,00</b>	<b>39.236.650,64</b>	
2.1.1- Parcela referente à CF, art. 159, I, alínea b	29.000.000,00	35.916.120,83	
2.1.2- Parcela referente à CF, art. 159, I, alíneas d e e	2.000.000,00	3.320.529,81	
2.2- Cota-Parte ICMS	55.000.000,00	68.297.648,15	
2.3- Cota-Parte IPI-Exportação	20.000,00	18.829,80	
2.4- Cota-Parte ITR	10.000,00	14.550,63	
2.5- Cota-Parte IPVA	1.000.000,00	949.071,70	
2.6- Cota-Parte IOF-Ouro	0,00	0,00	
2.7- Compensações Financeiras Provenientes de Impostos e Transferências Constitucionais	0,00	0,00	
<b>3- TOTAL DA RECEITA RESULTANTE DE IMPOSTOS (1 + 2)</b>	<b>94.540.000,00</b>	<b>126.335.133,12</b>	
<b>4- TOTAL DESTINADO AO FUNDEB - 20% DE ((2.1.1) + (2.2) + (2.3) + (2.4) + (2.5) + (2.7))</b>	<b>17.006.000,00</b>	<b>21.194.225,75</b>	
<b>5- VALOR MÍNIMO A SER APLICADO EM MDE ALÉM DO VALOR DESTINADO AO FUNDEB - 5% DE ((2.1.1) + (2.2) + (2.3) + (2.4) + (2.5) + (2.7)) + 25% DE ((1.1) + (1.2) + (1.3) + (1.4) + (2.1.2)+ (2.6))</b>	<b>6.629.000,00</b>	<b>10.544.539,06</b>	

FUNDEB			
RECEITAS RECEBIDAS DO FUNDEB NO EXERCÍCIO	PREVISÃO ATUALIZADA (a)	RECEITAS REALIZADAS	
		Até o Bimestre (b)	
<b>6- RECEITAS RECEBIDAS DO FUNDEB</b>	<b>32.050.000,00</b>	<b>43.410.467,42</b>	
<b>6.1- FUNDEB - Impostos e Transferências de Impostos</b>	<b>32.030.000,00</b>	<b>43.410.467,42</b>	
6.1.1- Principal	32.000.000,00	43.203.237,86	
6.1.2- Rendimentos de Aplicação Financeira	30.000,00	207.229,56	
<b>6.2- FUNDEB - Complementação da União - VAAF</b>	<b>10.000,00</b>	<b>0,00</b>	
6.2.1- Principal	10.000,00	0,00	
6.2.2- Rendimentos de Aplicação Financeira	0,00	0,00	
<b>6.3- FUNDEB - Complementação da União - VAAT</b>	<b>10.000,00</b>	<b>0,00</b>	
6.3.1- Principal	10.000,00	0,00	
6.3.2- Rendimentos de Aplicação Financeira	0,00	0,00	
<b>7- RESULTADO LÍQUIDO DAS TRANSFERÊNCIAS DO FUNDEB (6.1.1 – 4)1</b>	<b>14.994.000,00</b>	<b>22.009.012,11</b>	



NOVEMBRO-DEZEMBRO/2022

R\$ 1,00

RECURSOS RECEBIDOS EM EXERCÍCIOS ANTERIORES E NÃO UTILIZADOS (SUPERÁVIT)	VALOR
8- TOTAL DOS RECURSOS DE SUPERÁVIT	10.305.474,20
8.1- SUPERÁVIT DO EXERCÍCIO IMEDIATAMENTE ANTERIOR	10.305.474,20
8.2- SUPERÁVIT RESIDUAL DE OUTROS EXERCÍCIOS	0,00
9- TOTAL DOS RECURSOS DO FUNDEB DISPONÍVEIS PARA UTILIZAÇÃO (6 + 8)	53.715.941,62

DESPESAS COM RECURSOS DO FUNDEB	DOTAÇÃO ATUALIZADA	DESPESAS EMPENHADAS Até o Bimestre	DESPESAS LIQUIDADAS Até o Bimestre	DESPESAS PAGAS Até o Bimestre	INSCRITAS EM RESTOS A PAGAR NÃO PROCESSADOS
	(c)	(d)	(e)	(f)	(g)
<b>10- PROFISSIONAIS DA EDUCAÇÃO BÁSICA</b>	<b>37.032.202,72</b>	<b>37.032.202,72</b>	<b>37.032.202,72</b>	<b>37.031.185,60</b>	<b>0,00</b>
<b>10.1- Educação Infantil</b>	<b>1.876.915,53</b>	<b>1.876.915,53</b>	<b>1.876.915,53</b>	<b>1.876.915,53</b>	<b>0,00</b>
10.1.1- Creche	0,00	0,00	0,00	0,00	0,00
10.1.2- Pré-escola	1.876.915,53	1.876.915,53	1.876.915,53	1.876.915,53	0,00
10.2- Ensino Fundamental	35.155.287,19	35.155.287,19	35.155.287,19	35.154.270,07	0,00
<b>11- OUTRAS DESPESAS</b>	<b>7.135.390,71</b>	<b>7.135.390,71</b>	<b>7.135.390,71</b>	<b>7.119.290,96</b>	<b>0,00</b>
<b>11.1- Educação Infantil</b>	<b>0,00</b>	<b>0,00</b>	<b>0,00</b>	<b>0,00</b>	<b>0,00</b>
11.1.1- Creche	0,00	0,00	0,00	0,00	0,00
11.1.2- Pré-escola	0,00	0,00	0,00	0,00	0,00
11.2- Ensino Fundamental	7.135.390,71	7.135.390,71	7.135.390,71	7.119.290,96	0,00
<b>12- TOTAL DAS DESPESAS COM RECURSOS DO FUNDEB (10 + 11)</b>	<b>44.167.593,43</b>	<b>44.167.593,43</b>	<b>44.167.593,43</b>	<b>44.150.476,56</b>	<b>0,00</b>

## INDICADORES DO FUNDEB

DESPESAS CUSTEADAS COM RECEITAS DO FUNDEB RECEBIDAS NO EXERCÍCIO	DESPESAS EMPENHADAS Até o Bimestre	DESPESAS LIQUIDADAS Até o Bimestre	DESPESAS PAGAS Até o Bimestre	INSCRITAS EM RESTOS A PAGAR NÃO PROCESSADOS	INSCRITAS EM RP NÃO PROCESSADOS (SEM DISPONIBILIDADE DE CAIXA)
	(d)	(e)	(f)	(g)	(h)
13- Total das Despesas do FUNDEB com Profissionais da Educação Básica	37.032.202,72	37.032.202,72	37.031.185,60	0,00	0,00
14- Total das Despesas custeadas com FUNDEB - Impostos e Transferências de Impostos	44.167.593,43	44.167.593,43	44.150.476,56	0,00	0,00
15- Total das Despesas custeadas com FUNDEB - Complementação da União - VAAF	0,00	0,00	0,00	0,00	0,00
16- Total das Despesas custeadas com FUNDEB - Complementação da União - VAAT	0,00	0,00	0,00	0,00	0,00
17- Total das Despesas custeadas com FUNDEB - Complementação da União - VAAT Aplicadas na Educação Infantil	0,00	0,00	0,00	0,00	0,00
18- Total das Despesas custeadas com FUNDEB - Complementação da União - VAAT Aplicadas em Despesa de Capital	0,00	0,00	0,00	0,00	0,00



NOVEMBRO-DEZEMBRO/2022

R\$ 1,00

INDICADORES - Art. 212-A, inciso XI e § 3º - Constituição Federal	VALOR EXIGIDO	VALOR APLICADO	VALOR CONSIDERADO APÓS DEDUÇÕES	% APLICADO		
	(i)	(ii)	(k)	(l)		
19- Mínimo de 70% do FUNDEB na Remuneração dos Profissionais da Educação Básica	30.387.327,19	37.032.202,72	37.032.202,72	82,06		
20 - Percentual de 50% da Complementação da União ao FUNDEB (VAAT) na Educação Infantil	0,00	0,00	0,00	0,00		
21- Mínimo de 15% da Complementação da União ao FUNDEB - VAAT em Despesas de Capital	0,00	0,00	0,00	0,00		
INDICADOR - Art.25, § 3º - Lei nº 14.113, de 2020 - (Máximo de 10% de Superávit)	VALOR MAXIMO PERMITIDO	VALOR NÃO APLICADO	VALOR NÃO APLICADO APÓS AJUSTE	% NÃO APLICADO		
	(m)	(n)	(o)	(p)		
22- Total da Receita Recebida e não Aplicada no Exercício	4.341.046,74	-754.677,05	-754.677,05	-1,73		
INDICADOR - Art.25, § 3º - Lei nº 14.113, de 2020 - (Aplicação do Superávit de Exercício Anterior)	VALOR DE SUPERÁVIT PERMITIDO NO EXERCÍCIO ANTERIOR	VALOR NÃO APLICADO NO EXERCÍCIO ANTERIOR	VALOR DE SUPERÁVIT APLICADO ATÉ O PRIMEIRO QUADRIMESTRE	VALOR APLICADO ATÉ O PRIMEIRO QUADRIMESTRE QUE INEGRARÁ O LIMITE CONSTITUCIONAL	VALOR APLICADO APÓS O PRIMEIRO QUADRIMESTRE	VALOR NÃO APLICADO
	(q)	(r)	(s)	(t)	(u)	(v) = (r) - (s) - (u)
23- Total das Despesas custeadas com Superávit do FUNDEB	0,00	0,00	0,00	0,00	0,00	0,00
23.1- Total das Despesas custeadas com FUNDEB - Impostos e Transferências de Impostos	0,00	0,00	0,00	0,00	0,00	0,00
23.2- Total das Despesas custeadas com FUNDEB - Complementação da União (VAAT + VAAT)	0,00	0,00	0,00	0,00	0,00	0,00
DESPESAS COM MANUTENÇÃO E DESENVOLVIMENTO DO ENSINO - MDE - CUSTEADAS COM RECEITA DE IMPOSTOS (EXCETO FUNDEB)						
DESPESAS COM AÇÕES TÍPICAS DE MDE - RECEITAS DE IMPOSTOS - EXCETO FUNDEB (Por Área de Atuação)	DOTAÇÃO ATUALIZADA	DESPESAS EMPENHADAS Até o Bimestre	DESPESAS LIQUIDADAS Até o Bimestre	DESPESAS PAGAS Até o Bimestre	INSCRITAS EM RESTOS A PAGAR NÃO PROCESSADOS	
	(c)	(d)	(e)	(f)	(g)	
24- EDUCAÇÃO INFANTIL	3.780.516,20	3.746.479,62	3.739.079,62	3.703.048,05	7.400,00	
24.1- Creche	3.780.516,20	3.746.479,62	3.739.079,62	3.703.048,05	7.400,00	
24.2- Pré-escola	0,00	0,00	0,00	0,00	0,00	
25- ENSINO FUNDAMENTAL	10.820.457,62	10.797.213,68	10.543.970,00	10.260.189,87	253.243,68	
<b>26- TOTAL DAS DESPESAS COM AÇÕES TÍPICAS DE MDE (24 + 25)</b>	<b>14.600.973,82</b>	<b>14.543.693,30</b>	<b>14.283.049,62</b>	<b>13.963.237,92</b>	<b>260.643,68</b>	
APURAÇÃO DAS DESPESAS PARA FINS DE LIMITE MÍNIMO CONSTITUCIONAL				VALOR		
27- TOTAL DAS DESPESAS DE MDE CUSTEADAS COM RECURSOS DE IMPOSTOS (FUNDEB E RECEITA DE IMPOSTOS) = (L14(d ou e) + L26(d ou e) + L23.1(t))				58.711.286,73		
28 (-) RESULTADO LÍQUIDO DAS TRANSFERÊNCIAS DO FUNDEB = (L7)				22.009.012,11		
29 (-) RESTOS A PAGAR NÃO PROCESSADOS INSCRITOS NO EXERCÍCIO SEM DISPONIBILIDADE FINANCEIRA DE RECURSOS DO FUNDEB IMPOSTOS4 = (L14h)				0,00		
30 (-) RESTOS A PAGAR NÃO PROCESSADOS INSCRITOS NO EXERCÍCIO SEM DISPONIBILIDADE FINANCEIRA DE RECURSOS DE IMPOSTOS4 e 7				0,00		
31 (-) CANCELAMENTO, NO EXERCÍCIO, DE RESTOS A PAGAR INSCRITOS COM DISPONIBILIDADE FINANCEIRA DE RECURSOS DE IMPOSTOS VINCULADOS AO ENSINO = (L34.1 (ac) + L34.2(ac))				2.852.629,44		
<b>32- TOTAL DAS DESPESAS PARA FINS DE LIMITE (27 - (28 + 29 + 30 + 31))</b>				<b>33.847.196,22</b>		



NOVEMBRO-DEZEMBRO/2022

R\$ 1,00

APURAÇÃO DO LIMITE MÍNIMO CONSTITUCIONAL	VALOR EXIGIDO (v)	VALOR APLICADO (vi)	% APLICADO (vii)
33- APLICAÇÃO EM MDE SOBRE A RECEITA RESULTANTE DE IMPOSTOS	31.583.783,28	33.847.196,22	26,79

RESTOS A PAGAR INSCRITOS EM EXERCÍCIOS ANTERIORES COM DISPONIBILIDADE FINANCEIRA DE RECURSOS DE IMPOSTOS E DO FUNDEB	SALDO INICIAL (z)	RP LIQUIDADOS (za)	RP PAGOS (zb)	RP CANCELADOS (zc)	SALDO FINAL (zd) = (z) - (za) - (zb) - (zc)
<b>34- RESTOS A PAGAR DE DESPESAS COM MDE</b>	<b>4.783.023,16</b>	<b>19.861,57</b>	<b>1.442.236,71</b>	<b>2.852.629,44</b>	<b>488.157,01</b>
34.1 - Executadas com Recursos de Impostos e Transferências de Impostos	2.683.727,19	19.861,57	255.783,65	1.939.786,53	488.157,01
34.2 - Executadas com Recursos do FUNDEB - Impostos	2.099.295,97	0,00	1.186.453,06	912.842,91	0,00
34.3 - Executadas com Recursos do FUNDEB - Complementação da União (VAAT + VAAF)	0,00	0,00	0,00	0,00	0,00

## OUTRAS INFORMAÇÕES PARA CONTROLE

RECEITAS ADICIONAIS PARA FINANCIAMENTO DO ENSINO	PREVISÃO ATUALIZADA (a)	RECEITAS REALIZADAS	
		Até o Bimestre (b)	
<b>35- RECEITA DE TRANSFERÊNCIAS DO FNDE (INCLUINDO RENDIMENTOS DE APLICAÇÃO FINANCEIRA)</b>		<b>2.201.000,00</b>	<b>1.834.459,50</b>
35.1- Salário-Educação		900.000,00	844.502,91
35.2- PDDE		1.000,00	0,00
35.3- PNAE		700.000,00	418.898,84
35.4 - PNATE		600.000,00	567.192,92
35.5- Outras Transferências do FNDE		0,00	3.864,83
36- RECEITA DE TRANSFERÊNCIAS DE CONVÊNIOS		190.000,00	2.638.275,29
37- RECEITA DE ROYALTIES DESTINADOS À EDUCAÇÃO		0,00	0,00
38- RECEITA DE OPERAÇÕES DE CRÉDITO VINCULADAS À EDUCAÇÃO		0,00	0,00
39- OUTRAS RECEITAS PARA FINANCIAMENTO DO ENSINO		0,00	2.397.935,95
<b>40- TOTAL DAS RECEITAS ADICIONAIS PARA FINANCIAMENTO DO ENSINO = (35 + 36 + 37 +38 + 39 )</b>		<b>2.391.000,00</b>	<b>6.870.670,74</b>

OUTRAS DESPESAS COM EDUCAÇÃO (Por Área de Atuação)	DOTAÇÃO ATUALIZADA (c)	DESPESAS EMPENHADAS	DESPESAS LIQUIDADAS	DESPESAS PAGAS	INSCRITAS EM RESTOS A PAGAR NÃO PROCESSADOS
		Até o Bimestre (d)	Até o Bimestre (e)	Até o Bimestre (f)	(g)
<b>41- EDUCAÇÃO INFANTIL</b>	<b>1.606.142,96</b>	<b>1.556.143,41</b>	<b>1.401.139,24</b>	<b>1.289.781,79</b>	<b>155.004,17</b>
41.1- Creche	1.395.142,69	1.345.143,14	1.190.138,97	1.113.420,60	155.004,17
41.2- Pré-escola	211.000,27	211.000,27	211.000,27	176.361,19	0,00
42- ENSINO FUNDAMENTAL	9.028.452,32	9.028.452,22	9.014.396,87	8.724.380,16	14.055,35
43- ENSINO MÉDIO	0,00	0,00	0,00	0,00	0,00
44- ENSINO SUPERIOR	0,00	0,00	0,00	0,00	0,00
45- ENSINO PROFISSIONAL NÃO INTEGRADO AO ENSINO REGULAR	0,00	0,00	0,00	0,00	0,00
<b>46- TOTAL DAS OUTRAS DESPESAS COM EDUCAÇÃO (41 + 42 + 43 + 44 + 45)</b>	<b>10.634.595,28</b>	<b>10.584.595,63</b>	<b>10.415.536,11</b>	<b>10.014.161,95</b>	<b>169.059,52</b>



NOVEMBRO-DEZEMBRO/2022

R\$ 1,00

TOTAL GERAL DAS DESPESAS COM EDUCAÇÃO	DOTAÇÃO ATUALIZADA	DESPESAS EMPENHADAS	DESPESAS LIQUIDADAS	DESPESAS PAGAS	INSCRITAS EM RESTOS A PAGAR NÃO PROCESSADOS
	(c)	Até o Bimestre (d)	Até o Bimestre (e)	Até o Bimestre (f)	(g)
<b>47- TOTAL GERAL DAS DESPESAS COM EDUCAÇÃO (12 + 26 + 46)</b>	<b>69.403.162,53</b>	<b>69.295.882,36</b>	<b>68.866.179,16</b>	<b>68.127.876,43</b>	<b>429.703,20</b>
<b>47.1- Despesas Correntes</b>	<b>69.335.354,53</b>	<b>69.240.694,36</b>	<b>68.810.991,16</b>	<b>68.072.688,43</b>	<b>429.703,20</b>
47.1.1- Pessoal Ativo	53.545.548,93	53.512.263,44	53.512.263,44	53.480.435,01	0,00
47.1.2- Pessoal Inativo	0,00	0,00	0,00	0,00	0,00
47.1.3- Transferências às instituições comunitárias, confessionais ou filantrópicas sem fins lucrativos	0,00	0,00	0,00	0,00	0,00
47.1.4- Outras Despesas Correntes	15.789.805,60	15.728.430,92	15.298.727,72	14.592.253,42	429.703,20
<b>47.2- Despesas de Capital</b>	<b>67.808,00</b>	<b>55.188,00</b>	<b>55.188,00</b>	<b>55.188,00</b>	<b>0,00</b>
47.2.1- Transferências às instituições comunitárias, confessionais ou filantrópicas sem fins lucrativos	0,00	0,00	0,00	0,00	0,00
47.2.2- Outras Despesas de capital	67.808,00	55.188,00	55.188,00	55.188,00	0,00

CONTROLE DA DISPONIBILIDADE FINANCEIRA E CONCILIAÇÃO BANCÁRIA	FIINDER (2a)	SALÁRIO EDUCAÇÃO (2b)
48- DISPONIBILIDADE FINANCEIRA EM 31 DE DEZEMBRO DE 2021		426.894,78
49- (+) INGRESSO DE RECURSOS ATÉ O BIMESTRE (orçamentário)	165.839,53	844.502,91
50- (-) PAGAMENTOS EFETUADOS ATÉ O BIMESTRE (orçamentário e restos a pagar)	43.410.467,42	1.219.041,15
51- (=) DISPONIBILIDADE FINANCEIRA ATÉ O BIMESTRE	44.024.608,82	52.356,54
52- (+) AJUSTES POSITIVOS ( RETENÇÕES E OUTROS VALORES EXTRAORÇAMENTÁRIOS)	-448.304,87	34.959,77
53- (-) AJUSTES NEGATIVOS (OUTROS VALORES EXTRAORÇAMENTÁRIOS)	495.198,71	0,00
54- (=) SALDO FINANCEIRO CONCILIADO (Saldo Bancário)	0,00	87.316,31
	46.896,84	

*Waldo Mariano de Souza*  
WELDO MARIANO DE SOUZA  
PREFEITO(A) Mat.99188

*José Valmir dos Passos*  
JOSÉ VALMIR DOS PASSOS  
CRC./SE 4111



RECEITAS	PREVISÃO ATUALIZADA (a)	RECEITAS REALIZADAS (b)	SALDO NÃO REALIZADO (c)=(a)-(b)
RECEITAS DE OPERAÇÕES DE CRÉDITO (I)			
DESPESAS	DOTAÇÃO ATUALIZADA (d)	DESPESAS EMPENHADAS (e)	SALDO NÃO EXECUTADO (f) = (d - e)
DESPESAS DE CAPITAL	6.134.045,60	6.073.488,29	60.557,31
Investimentos	2.720.483,15	2.666.705,09	53.778,06
Inversões Financeiras	0,00	0,00	0,00
Amortização da Dívida	3.413.562,45	3.406.783,20	6.779,25
(-) Incentivos Fiscais a Contribuinte	0,00	0,00	0,00
(-) Incentivos Fiscais a Contribuinte por Instituições Financeiras	0,00	0,00	0,00
DESPESA DE CAPITAL LÍQUIDA (II)	6.134.045,60	6.073.488,29	60.557,31
RESULTADO PARA APURAÇÃO DA REGRA DE OURO (III) = (II - I)	(d - a)	(e - b)	(f - c)

WELDO MARIANO DE SOUZA

PREFEITO(A) Mat.99188

  
JOSÉ VALMIR DOS PASSOS  
CRC./SE 4111





RREO - ANEXO 10 (LRF, art. 53, § 1º, inciso II)

PLANO PREVIDENCIÁRIO				
EXERCÍCIO	RECEITAS PREVIDENCIÁRIAS (a)	DESPESAS PREVIDENCIÁRIAS (b)	RESULTADO PREVIDENCIÁRIO (c)=(a)-(b)	SALDO FINANCEIRO DO EXERCÍCIO (d) = ("d" exerc. Anterior) + (c)
0,00	0,00	0,00	0,00	0,00

PLANO FINANCEIRO				
EXERCÍCIO	RECEITAS PREVIDENCIÁRIAS (a)	DESPESAS PREVIDENCIÁRIAS (b)	RESULTADO PREVIDENCIÁRIO (c)=(a)-(b)	SALDO FINANCEIRO DO EXERCÍCIO (d) = ("d" exerc. Anterior) + (c)
0,00	0,00	0,00	0,00	0,00

WELDO MARIANO DE SOUZA

PREFEITO(A) Mat.99188

  
JOSÉ VALMIR DOS PASSOS  
CRC./SE 4111



ESTADO DE SERGIPE  
MUNICÍPIO DE CANINDÉ DE SÃO FRANCISCO  
Demonstrativo das Receitas de Alienação de Ativos e Aplicação de Recursos

RREO – ANEXO 11 (LRF, art. 53, § 1º, inciso III)


ANUAL/2022

RECEITAS	PREVISÃO ATUALIZADA (a)	RECEITAS REALIZADAS (b)	SALDO A REALIZAR (c)=(a)-(b)
RECEITAS DE ALIENAÇÃO DE ATIVOS (I)	9.000,00	316.462,00	-307.462,00
Receita de Alienação de Bens Móveis	9.000,00	316.462,00	-307.462,00
Receita de Alienação de Bens Imóveis	0,00	0,00	0,00
Receita de Alienação de Bens Intangíveis	0,00	0,00	0,00
Receita de Rendimentos de Aplicações Financeiras	0,00	0,00	0,00

DESPESAS	DOTAÇÃO ATUALIZADA (d)	DESPESAS EMPENHADAS (e)	DESPESAS LIQUIDADAS	DESPESAS PAGAS (f)	DESPESAS INSCRITAS EM RESTOS A PAGAR NÃO PROCESSADOS	PAGAMENTO DE RESTOS A PAGAR (g)	SALDO (h) = (d - e)
APLICAÇÃO DOS RECURSOS DA ALIENAÇÃO DE ATIVOS (II)	0,00	0,00	0,00	0,00	0,00	0,00	0,00
Despesas de Capital	0,00	0,00	0,00	0,00	0,00	0,00	0,00
Investimentos	0,00	0,00	0,00	0,00	0,00	0,00	0,00
Inversões Financeiras	0,00	0,00	0,00	0,00	0,00	0,00	0,00
Amortização da Dívida	0,00	0,00	0,00	0,00	0,00	0,00	0,00
Despesas Correntes dos Regimes de Previdência	0,00	0,00	0,00	0,00	0,00	0,00	0,00
Regime Próprio dos Servidores Públicos	0,00	0,00	0,00	0,00	0,00	0,00	0,00

SALDO FINANCEIRO A APLICAR	2021 (i)	2022 (j) = (Ib - (IIf+ IIg))	SALDO ATUAL (k) = (IIIi + IIIj)
VALOR(III)	0,00	316.462,00	316.462,00

  
WELDO MARIANO DE SOUZA  
PREFEITO(A) Mat.99188

  
JOSÉ VALMIR DOS PASSOS  
CRC./SE 4111



NOVEMBRO-DEZEMBRO/2022

R\$ 1,00

RECEITAS RESULTANTES DE IMPOSTOS E TRANSFERÊNCIAS CONSTITUCIONAIS E LEGAIS	PREVISÃO INICIAL	PREVISÃO ATUALIZADA (a)	RECEITAS REALIZADAS	
			Até o Bimestre (b)	% (b/a) x 100
<b>RECEITA DE IMPOSTOS (I)</b>	<b>7.510.000,00</b>	<b>7.510.000,00</b>	<b>17.818.382,20</b>	<b>237,26%</b>
<b>Receita Resultante do Imposto Predial e Territorial Urbano - IPTU</b>	<b>430.000,00</b>	<b>430.000,00</b>	<b>307.112,38</b>	<b>71,42%</b>
IPTU	220.000,00	220.000,00	177.404,40	80,63%
Multas, Juros de Mora, Dívida Ativa e Outros Encargos do IPTU	210.000,00	210.000,00	129.707,98	61,76%
<b>Receita Resultante do Imposto sobre Transmissão Inter Vivos - ITBI</b>	<b>430.000,00</b>	<b>430.000,00</b>	<b>201.569,02</b>	<b>46,87%</b>
ITBI	400.000,00	400.000,00	201.569,02	50,39%
Multas, Juros de Mora, Dívida Ativa e Outros Encargos do ITBI	30.000,00	30.000,00	0,00	0,00%
<b>Receita Resultante do Imposto sobre Serviços de Qualquer Natureza - ISS</b>	<b>1.620.000,00</b>	<b>1.620.000,00</b>	<b>2.247.634,12</b>	<b>138,74%</b>
ISS	1.600.000,00	1.600.000,00	2.231.822,14	139,48%
Multas, Juros de Mora, Dívida Ativa e Outros Encargos do ISS	20.000,00	20.000,00	15.811,98	79,05%
Receita Resultante do Imposto sobre a Renda e Proventos de Qualquer Natureza Retido na Fonte – IRRF	5.030.000,00	5.030.000,00	15.062.066,68	299,44%
<b>RECEITA DE TRANSFERÊNCIAS CONSTITUCIONAIS E LEGAIS (II)</b>	<b>85.030.000,00</b>	<b>85.030.000,00</b>	<b>105.196.221,11</b>	<b>123,71%</b>
Cota-Parte FPM	29.000.000,00	29.000.000,00	35.916.120,83	123,84%
Cota-Parte ITR	10.000,00	10.000,00	14.550,63	145,50%
Cota-Parte IPVA	1.000.000,00	1.000.000,00	949.071,70	94,90%
Cota-Parte ICMS	55.000.000,00	55.000.000,00	68.297.648,15	124,17%
Cota-Parte IPI-Exportação	20.000,00	20.000,00	18.829,80	94,14%
Compensações Financeiras Provenientes de Impostos e Transferências Constitucionais	0,00	0,00	0,00	0,00%
Desoneração ICMS (LC 87/96)	0,00	0,00	0,00	0,00%
Outras	0,00	0,00	0,00	0,00%
<b>TOTAL DAS RECEITAS RESULTANTES DE IMPOSTOS E TRANSFERÊNCIAS CONSTITUCIONAIS E LEGAIS - (III) = (I) + (II)</b>	<b>92.540.000,00</b>	<b>92.540.000,00</b>	<b>123.014.603,31</b>	<b>132,93%</b>



NOVEMBRO-DEZEMBRO/2022

R\$ 1,00

DESPESAS COM AÇÕES E SERVIÇOS PÚBLICOS DE SAÚDE (ASPS) – POR SUBFUNÇÃO E CATEGORIA ECONÔMICA	DOTAÇÃO INICIAL	DOTAÇÃO ATUALIZADA (c)	DESPESAS EMPENHADAS		DESPESAS LIQUIDADAS		DESPESAS PAGAS		Inscritas em RP não Processados (g)
			Até o bimestre (d)	% (d/c)	Até o bimestre (e)	% (e/c)	Até o bimestre (f)	% (f/c)	
<b>ATENÇÃO BÁSICA (IV)</b>	<b>3.957.880,00</b>	<b>4.021.748,82</b>	<b>3.970.881,15</b>	<b>98,73%</b>	<b>3.954.315,69</b>	<b>98,32%</b>	<b>3.623.930,71</b>	<b>90,10</b>	<b>16.565,46</b>
Despesas Correntes	3.888.880,00	3.857.136,13	3.808.058,46	98,72%	3.791.493,00	98,29%	3.463.608,46	89,79	16.565,46
Despesas de Capital	69.000,00	164.612,69	162.822,69	98,91%	162.822,69	98,91%	160.322,25	97,39	0,00
<b>ASSISTÊNCIA HOSPITALAR E AMBULATORIAL (V)</b>	<b>4.339.500,00</b>	<b>7.674.803,48</b>	<b>7.644.374,54</b>	<b>99,60%</b>	<b>7.615.854,54</b>	<b>99,23%</b>	<b>6.921.489,42</b>	<b>90,18</b>	<b>28.520,00</b>
Despesas Correntes	4.311.500,00	7.616.509,32	7.586.080,38	99,60%	7.557.560,38	99,22%	6.864.158,42	90,12	28.520,00
Despesas de Capital	28.000,00	58.294,16	58.294,16	100,00%	58.294,16	100,00%	57.331,00	98,34	0,00
<b>SUPORTE PROFILÁTICO E TERAPÊUTICO (VI)</b>	<b>0,00</b>	<b>0,00</b>	<b>0,00</b>	<b>0,00%</b>	<b>0,00</b>	<b>0,00%</b>	<b>0,00</b>	<b>0,00</b>	<b>0,00</b>
Despesas Correntes	0,00	0,00	0,00	0,00%	0,00	0,00%	0,00	0,00	0,00
Despesas de Capital	0,00	0,00	0,00	0,00%	0,00	0,00%	0,00	0,00	0,00
<b>VIGILÂNCIA SANITÁRIA (VII)</b>	<b>42.000,00</b>	<b>50.361,44</b>	<b>46.355,35</b>	<b>92,04%</b>	<b>46.355,35</b>	<b>92,04%</b>	<b>46.355,35</b>	<b>92,04</b>	<b>0,00</b>
Despesas Correntes	41.000,00	41.837,44	37.831,35	90,42%	37.831,35	90,42%	37.831,35	90,42	0,00
Despesas de Capital	1.000,00	8.524,00	8.524,00	100,00%	8.524,00	100,00%	8.524,00	100,00	0,00
<b>VIGILÂNCIA EPIDEMIOLÓGICA (VIII)</b>	<b>0,00</b>	<b>0,00</b>	<b>0,00</b>	<b>0,00%</b>	<b>0,00</b>	<b>0,00%</b>	<b>0,00</b>	<b>0,00</b>	<b>0,00</b>
Despesas Correntes	0,00	0,00	0,00	0,00%	0,00	0,00%	0,00	0,00	0,00
Despesas de Capital	0,00	0,00	0,00	0,00%	0,00	0,00%	0,00	0,00	0,00
<b>ALIMENTAÇÃO E NUTRIÇÃO (IX)</b>	<b>0,00</b>	<b>0,00</b>	<b>0,00</b>	<b>0,00%</b>	<b>0,00</b>	<b>0,00%</b>	<b>0,00</b>	<b>0,00</b>	<b>0,00</b>
Despesas Correntes	0,00	0,00	0,00	0,00%	0,00	0,00%	0,00	0,00	0,00
Despesas de Capital	0,00	0,00	0,00	0,00%	0,00	0,00%	0,00	0,00	0,00
<b>OUTRAS SUBFUNÇÕES (X)</b>	<b>8.688.000,00</b>	<b>12.672.146,57</b>	<b>12.626.553,93</b>	<b>99,64%</b>	<b>12.497.115,88</b>	<b>98,61%</b>	<b>12.220.546,80</b>	<b>96,43</b>	<b>129.438,05</b>
Despesas Correntes	8.675.000,00	12.669.730,82	12.624.138,18	99,64%	12.494.700,13	98,61%	12.218.131,05	96,43	129.438,05
Despesas de Capital	13.000,00	2.415,75	2.415,75	100,00%	2.415,75	100,00%	2.415,75	100,00	0,00
<b>TOTAL (XI) = (IV + V + VI + VII + VIII + IX + X)</b>	<b>17.027.380,00</b>	<b>24.419.060,31</b>	<b>24.288.164,97</b>	<b>99,46%</b>	<b>24.113.641,46</b>	<b>98,74%</b>	<b>22.812.322,28</b>	<b>93,42</b>	<b>174.523,51</b>

APURAÇÃO DO CUMPRIMENTO DO LIMITE MÍNIMO PARA APLICAÇÃO EM ASPS	DESPESAS EMPENHADAS	DESPESAS LIQUIDADAS	DESPESAS PAGAS
	(d)	(e)	(f)
Total das Despesas com ASPS (XII) = (XI)	24.288.164,97	24.113.641,46	22.812.322,28
(-) Restos a Pagar Não Processados Inscritos Indevidamente no Exercício sem Disponibilidade Financeira (XIII)	0,00	0,00	0,00
(-) Despesas Custeadas com Recursos Vinculados à Parcela do Percentual Mínimo que não foi Aplicada em ASPS em Exercícios Anteriores (XIV)	0,00	0,00	0,00
(-) Despesas Custeadas com Disponibilidade de Caixa Vinculada aos Restos a Pagar Cancelados (XV)	0,00	0,00	0,00
<b>(=) VALOR APLICADO EM ASPS (XVI) = (XII - XIII - XIV - XV)</b>	<b>24.288.164,97</b>	<b>24.113.641,46</b>	<b>22.812.322,28</b>
Despesa Mínima a ser Aplicada em ASPS (XVII) = (III) x 15% (LC 141/2012)	18.452.190,50	18.452.190,50	0,00
Despesa Mínima a ser Aplicada em ASPS (XVII) = (III) x 15% (Lei Orgânica Municipal)	18.452.190,50	18.452.190,50	0,00
Diferença entre o Valor Aplicado e a Despesa Mínima a ser Aplicada (XVIII) = (XVI (d ou e) - XVII)	5.835.974,47	5.661.450,96	0,00
Limite não Cumprido (XIX) = (XVIII)			0,00
<b>PERCENTUAL DA RECEITA DE IMPOSTOS E TRANSFERÊNCIAS CONSTITUCIONAIS E LEGAIS APLICADO EM ASPS (XVI / III)*100 (mínimo de 15% conforme LC n° 141/2012 ou % da Lei Orgânica Municipal)</b>	<b>19,74</b>	<b>19,60</b>	<b>0,00</b>



NOVEMBRO-DEZEMBRO/2022

R\$ 1,00

CONTROLE DO VALOR REFERENTE AO PERCENTUAL MÍNIMO NÃO CUMPRIDO EM EXERCÍCIOS ANTERIORES PARA FINS DE APLICAÇÃO DOS RECURSOS VINCULADOS CONFORME ARTIGOS 25 E 26 DA LC 141/2012	LIMITE NÃO CUMPRIDO				
	Saldo Inicial (no exercício atual)	Despesas Custeadas no Exercício de Referência			Saldo Final (não aplicado)
		DESPESAS EMPENHADAS	DESPESAS LIQUIDADAS	DESPESAS PAGAS	
	(h)	(i)	(j)	(k)	(l) = (h - (i ou j))
Diferença de limite não cumprido em 2022	0,00	0,00	0,00	0,00	0,00
Diferença de limite não cumprido em 2021	0,00	0,00	0,00	0,00	0,00
Diferença de limite não cumprido em Exercícios Anteriores	0,00	0,00	0,00	0,00	0,00
<b>TOTAL DA DIFERENÇA DE LIMITE NÃO CUMPRIDO EM EXERCÍCIOS ANTERIORES (XX)</b>	<b>0,00</b>	<b>0,00</b>	<b>0,00</b>	<b>0,00</b>	<b>0,00</b>

EXECUÇÃO DE RESTOS A PAGAR									
EXERCÍCIO DO EMPENHO	Valor Mínimo para aplicação em ASPS	Valor aplicado em ASPS no exercício	Valor aplicado além do limite mínimo	RPNP Inscritos Indevidamente no Exercício sem Disponibilidade Financeira	Valor inscrito em RP considerado no Limite	Total de RP pagos	Total de RP a pagar	Total de RP cancelados ou prescritos	Diferença entre o valor aplicado além do limite e o total de RP cancelados
	(m)	(n)	(o) = (n - m), se < 0, então (o) = 0	q = (XIII d)	(r) = (p - (o + q)) se < 0, então (r) = (0)	(s)	(t)	(u)	(v) = ((o + q) - u)
Empenhos de 2022	18.452.190,50	24.113.641,46	5.661.450,96	5.661.450,96	0,00	0,00	0,00	0,00	0,00
Empenhos de 2021	0,00	0,00	0,00	0,00	0,00	0,00	0,00	0,00	0,00
Empenhos de 2020	0,00	0,00	0,00	0,00	0,00	0,00	0,00	0,00	0,00
Empenhos de 2019	0,00	0,00	0,00	0,00	0,00	0,00	0,00	0,00	0,00
Empenhos de 2018	0,00	0,00	0,00	0,00	0,00	0,00	0,00	0,00	0,00
<b>TOTAL DOS RESTOS A PAGAR CANCELADOS OU PRESCRITOS ATÉ O FINAL DO EXERCÍCIO ATUAL QUE AFETARAM O CUMPRIMENTO DO LIMITE (XXI)</b>									0,00
<b>TOTAL DOS RESTOS A PAGAR CANCELADOS OU PRESCRITOS ATÉ O FINAL DO EXERCÍCIO ANTERIOR QUE AFETARAM O CUMPRIMENTO DO LIMITE (XXII)</b>									0,00
<b>TOTAL DOS RESTOS A PAGAR CANCELADOS OU PRESCRITOS NO EXERCÍCIO ATUAL QUE AFETARAM O CUMPRIMENTO DO LIMITE (XXIII) = (XXI - XXII) (Artigo 24 § 1º e 2º da LC 141/2012)</b>									0,00

CONTROLE DE RESTOS A PAGAR CANCELADOS OU PRESCRITOS CONSIDERADOS PARA FINS DE APLICAÇÃO DA DISPONIBILIDADE DE CAIXA CONFORME ARTIGO 24§ 1º e 2º DA LC 141/2012	RESTOS A PAGAR CANCELADOS OU PRESCRITOS				
	Saldo Inicial	Despesas Custeadas no Exercício de Referência			Saldo Final (não aplicado)
		DESPESAS EMPENHADAS	DESPESAS LIQUIDADAS	DESPESAS PAGAS	
	(w)	(x)	(y)	(z)	(aa) = (w - (x ou y))
Restos a pagar cancelados ou prescritos em 2022 a serem compensados (XXIV)	0,00	0,00	0,00	0,00	0,00
Restos a pagar cancelados ou prescritos em 2021 a serem compensados (XXV)	0,00	0,00	0,00	0,00	0,00
Restos a pagar cancelados ou prescritos em exercícios anteriores a serem compensados (XXVI)	0,00	0,00	0,00	0,00	0,00
<b>TOTAL DE RESTOS A PAGAR CANCELADOS OU PRESCRITOS A COMPENSAR (XXVII)</b>	<b>0,00</b>	<b>0,00</b>	<b>0,00</b>	<b>0,00</b>	<b>0,00</b>



NOVEMBRO-DEZEMBRO/2022

R\$ 1,00

RECEITAS ADICIONAIS PARA O FINANCIAMENTO DA SAÚDE NÃO COMPUTADAS NO CÁLCULO DO MÍNIMO	PREVISÃO INICIAL	PREVISÃO ATUALIZADA (a)	RECEITAS REALIZADAS	
			Até o Bimestre (b)	% (b/a) x 100
<b>RECEITAS DE TRANSFERÊNCIAS PARA A SAÚDE (XXVIII)</b>	<b>9.190.000,00</b>	<b>9.190.000,00</b>	<b>15.483.977,74</b>	<b>168,48</b>
Provenientes da União	9.040.000,00	9.040.000,00	15.253.743,77	168,73
Provenientes dos Estados	150.000,00	150.000,00	230.233,97	153,48
Proveniente de outros Municípios	0,00	0,00	0,00	0,00
RECEITA DE OPERAÇÕES DE CRÉDITO INTERNAS E EXTERNAS VINCULADAS A SAÚDE (XXIX)	0,00	0,00	0,00	0,00
OUTRAS RECEITAS (XXX)	0,00	0,00	368.078,53	0,00
<b>TOTAL DE RECEITAS ADICIONAIS PARA FINANCIAMENTO DA SAÚDE (XXXI) = (XXVIII + XXIX + XXX)</b>	<b>9.190.000,00</b>	<b>9.190.000,00</b>	<b>15.852.056,27</b>	<b>172,49</b>

DESPESAS COM SAUDE POR SUBFUNÇÕES E CATEGORIA ECONÔMICA NÃO COMPUTADAS NO CÁLCULO DO MÍNIMO	DOTAÇÃO INICIAL	DOTAÇÃO ATUALIZADA (c)	DESPESAS EMPENHADAS		DESPESAS LIQUIDADAS		DESPESAS PAGAS		Inscritas em RP não Processados (g)
			Até o bimestre (d)	% (d/c)	Até o bimestre (e)	% (e/c)	Até o bimestre (f)	% (f/c)	
<b>ATENÇÃO BÁSICA (XXXII)</b>	<b>6.108.000,00</b>	<b>13.476.290,31</b>	<b>13.459.163,65</b>	<b>99,87%</b>	<b>13.454.462,90</b>	<b>99,83%</b>	<b>13.415.581,47</b>	<b>99,54%</b>	<b>4.700,75</b>
Despesas Correntes	5.954.000,00	13.213.718,31	13.200.636,65	99,90%	13.195.935,90	99,86%	13.157.054,47	99,57%	4.700,75
Despesas de Capital	154.000,00	262.572,00	258.527,00	98,45%	258.527,00	98,45%	258.527,00	98,45%	0,00
<b>ASSISTÊNCIA HOSPITALAR E AMBULATORIAL (XXXIII)</b>	<b>2.984.000,00</b>	<b>8.533.645,33</b>	<b>8.495.085,47</b>	<b>99,54%</b>	<b>8.495.085,47</b>	<b>99,54%</b>	<b>8.493.655,47</b>	<b>99,53%</b>	<b>0,00</b>
Despesas Correntes	2.918.000,00	7.696.205,33	7.657.645,47	99,49%	7.657.645,47	99,49%	7.656.215,47	99,48%	0,00
Despesas de Capital	66.000,00	837.440,00	837.440,00	100,00%	837.440,00	100,00%	837.440,00	100,00%	0,00
<b>SUPORTE PROFILÁTICO E TERAPÊUTICO (XXXIV)</b>	<b>0,00</b>	<b>0,00</b>	<b>0,00</b>	<b>0,00%</b>	<b>0,00</b>	<b>0,00%</b>	<b>0,00</b>	<b>0,00%</b>	<b>0,00</b>
Despesas Correntes	0,00	0,00	0,00	0,00%	0,00	0,00%	0,00	0,00%	0,00
Despesas de Capital	0,00	0,00	0,00	0,00%	0,00	0,00%	0,00	0,00%	0,00
<b>VIGILÂNCIA SANITÁRIA (XXXV)</b>	<b>238.000,00</b>	<b>119.134,55</b>	<b>119.002,39</b>	<b>99,88%</b>	<b>119.002,39</b>	<b>99,88%</b>	<b>119.002,39</b>	<b>99,88%</b>	<b>0,00</b>
Despesas Correntes	237.000,00	119.134,55	119.002,39	99,88%	119.002,39	99,88%	119.002,39	99,88%	0,00
Despesas de Capital	1.000,00	0,00	0,00	0,00%	0,00	0,00%	0,00	0,00%	0,00
<b>VIGILÂNCIA EPIDEMIOLÓGICA (XXXVI)</b>	<b>0,00</b>	<b>0,00</b>	<b>0,00</b>	<b>0,00%</b>	<b>0,00</b>	<b>0,00%</b>	<b>0,00</b>	<b>0,00%</b>	<b>0,00</b>
Despesas Correntes	0,00	0,00	0,00	0,00%	0,00	0,00%	0,00	0,00%	0,00
Despesas de Capital	0,00	0,00	0,00	0,00%	0,00	0,00%	0,00	0,00%	0,00
<b>ALIMENTAÇÃO E NUTRIÇÃO (XXXVII)</b>	<b>0,00</b>	<b>0,00</b>	<b>0,00</b>	<b>0,00%</b>	<b>0,00</b>	<b>0,00%</b>	<b>0,00</b>	<b>0,00%</b>	<b>0,00</b>
Despesas Correntes	0,00	0,00	0,00	0,00%	0,00	0,00%	0,00	0,00%	0,00
Despesas de Capital	0,00	0,00	0,00	0,00%	0,00	0,00%	0,00	0,00%	0,00
<b>OUTRAS SUBFUNÇÕES (XXXVIII)</b>	<b>0,00</b>	<b>485.901,00</b>	<b>485.833,64</b>	<b>99,98%</b>	<b>485.833,64</b>	<b>99,98%</b>	<b>485.833,64</b>	<b>99,98%</b>	<b>0,00</b>
Despesas Correntes	0,00	485.901,00	485.833,64	99,98%	485.833,64	99,98%	485.833,64	99,98%	0,00
Despesas de Capital	0,00	0,00	0,00	0,00%	0,00	0,00%	0,00	0,00%	0,00
<b>TOTAL DAS DESPESAS NÃO COMPUTADAS NO CÁLCULO DO MÍNIMO (XXXIX) = (XXXII + XXXIII + XXXIV + XXXV + XXXVI + XXXVII + XXXVIII)</b>	<b>9.330.000,00</b>	<b>22.614.971,19</b>	<b>22.559.085,15</b>	<b>99,75%</b>	<b>22.554.384,40</b>	<b>99,73%</b>	<b>22.514.072,97</b>	<b>99,55%</b>	<b>4.700,75</b>



NOVEMBRO-DEZEMBRO/2022

R\$ 1,00

DESPESAS TOTAIS COM SAÚDE EXECUTADAS COM COM RECURSOS PRÓPRIOS E COM RECURSOS TRANSFERIDOS DE OUTROS ENTES	DOTAÇÃO INICIAL	DOTAÇÃO ATUALIZADA (c)	DESPESAS EMPENHADAS		DESPESAS LIQUIDADAS		DESPESAS PAGAS		Inscritas em RP não Processados (g)
			Até o bimestre (d)	% (d/c)	Até o bimestre (e)	% (e/c)	Até o bimestre (f)	% (f/c)	
ATENÇÃO BÁSICA (XL) = (IV + XXXII)	10.065.880,00	17.498.039,13	17.430.044,80	99,61%	17.408.778,59	99,48%	17.039.512,18	97,37%	21.266,21
ASSISTÊNCIA HOSPITALAR E AMBULATORIAL (XLI) = (V + XXXIII)	7.323.500,00	16.208.448,81	16.139.460,01	99,57%	16.110.940,01	99,39%	15.415.144,89	95,10%	28.520,00
SUPORTE PROFILÁTICO E TERAPÊUTICO (XLII) = (VI + XXXIV)	0,00	0,00	0,00	0,00%	0,00	0,00%	0,00	0,00%	0,00
VIGILÂNCIA SANITÁRIA (XLIII) = (VII + XXXV)	280.000,00	169.495,99	165.357,74	97,55%	165.357,74	97,55%	165.357,74	97,55%	0,00
VIGILÂNCIA EPIDEMIOLÓGICA (XLIV) = (VIII + XXXVI)	0,00	0,00	0,00	0,00%	0,00	0,00%	0,00	0,00%	0,00
ALIMENTAÇÃO E NUTRIÇÃO (XLV) = (XIX + XXXVII)	0,00	0,00	0,00	0,00%	0,00	0,00%	0,00	0,00%	0,00
OUTRAS SUBFUNÇÕES (XLVI) = (X + XXXVIII)	8.688.000,00	13.158.047,57	13.112.387,57	99,65%	12.982.949,52	98,66%	12.706.380,44	96,56%	129.438,05
<b>TOTAL DAS DESPESAS COM SAÚDE (XLVII) = (XI + XXXIX)</b>	<b>26.357.380,00</b>	<b>47.034.031,50</b>	<b>46.847.250,12</b>	<b>99,60%</b>	<b>46.668.025,86</b>	<b>99,22%</b>	<b>45.326.395,25</b>	<b>96,36%</b>	<b>179.224,26</b>
(-) Despesas executadas com recursos provenientes das transferências de recursos de outros entes	9.290.000,00	14.514.378,82	14.459.120,24	99,61%	14.456.718,13	99,60%	14.421.134,22	99,35%	2.402,11
<b>TOTAL DAS DESPESAS EXECUTADAS COM RECURSOS PRÓPRIOS (XLVIII)</b>	<b>17.067.380,00</b>	<b>32.519.652,68</b>	<b>32.388.129,88</b>	<b>99,59%</b>	<b>32.211.307,73</b>	<b>99,05%</b>	<b>30.905.261,03</b>	<b>95,03%</b>	<b>176.822,15</b>

WELDO MARIANO DE SOUZA

PREFEITO(A) Mat.99188

  
JOSÉ VALMIR DOS PASSOS  
CRC./SE 4111



**ESTADO DE SERGIPE**  
**MUNICÍPIO DE CANINDÉ DE SÃO FRANCISCO**  
**Demonstrativo das Parcerias Público-Privada**

RREO – Anexo XIII (Lei nº 11.079, de 30.12.2004, arts. 22, 25 e

**NOVEMBRO-DEZEMBRO/2022**

R\$ 1,00

IMPACTOS DAS CONTRATAÇÕES DE PPP	SALDO TOTAL EM 31 DE DEZEMBRO DO EXERCÍCIO ANTERIOR  (a)	REGISTROS EFETUADOS EM 2022	
		No bimestre	Até o bimestre  (b)

**TOTAL DE ATIVOS**

Ativos Constituídos pela SPE

**TOTAL DE PASSIVOS (I)**

Obrigações decorrentes de Ativos Constituídos pela SPE

Provisões de PPP

Outros Passivos

**ATOS POTENCIAIS PASSIVOS**

Obrigações Contratuais

Riscos Não Provisionados

Garantias Concedidas

Outros Passivos Contingentes

DESPESAS DE PPP	EXERCÍCIO ANTERIOR	EXERCÍCIO CORRENTE (EC)	EC + 1	EC + 2	EC + 3	EC + 4	EC + 5	EC + 6	EC + 7	EC + 8	EC + 9
-----------------	--------------------	-------------------------	--------	--------	--------	--------	--------	--------	--------	--------	--------

Do Ente Federado (IV)

Das Estatais Não-Dependentes


**TOTAL DAS DESPESAS**


RECEITA CORRENTE LÍQUIDA (RCL) (V)

135.061.837,05 190.069.397,72

TOTAL DAS DESPESAS / RCL (%) (VI) = (IV)/(V)

Nota:

  
WELDO MARIANO DE SOUZA  
**PREFEITO(A) Mat.99188**

  
JOSÉ VALMIR DOS PASSOS  
**CRC./SE 4111**





ESTADO DE SERGIPE  
MUNICÍPIO DE CANINDÉ DE SÃO FRANCISCO  
Demonstrativo Simplificado do Relatório Resumido da Execução Orçamentária

RREO - Anexo 14 (LRF, Art. 48)

NOVEMBRO-DEZEMBRO/2022

R\$ 1,00

BALANÇO ORÇAMENTÁRIO	Até o Bimestre
RECEITAS	
Previsão Inicial	141.000.000,00
Previsão Atualizada	141.000.000,00
Receitas Realizadas	193.477.076,60
Déficit Orçamentário	
Saldos de Exercícios Anteriores (Utilizados para Créditos Adicionais)	0,00
DESPESAS	
Dotação Inicial	141.000.000,00
Créditos Adicionais	52.166.728,85
Dotação Atualizada	193.166.728,85
Despesas Empenhadas	192.283.880,97
Despesas Liquidadas	190.679.665,75
Despesas Pagas	186.498.138,80
Superávit Orçamentário	1.193.195,63

DESPESAS POR FUNÇÃO/SUBFUNÇÃO	Até o Bimestre
Despesas Empenhadas	192.283.880,97
Despesas Liquidadas	190.679.665,75

RECEITA CORRENTE LÍQUIDA - RCL	Até o Bimestre
Receita Corrente Líquida	190.066.948,76
Receita Corrente Líquida Ajustada para Cálculo dos Limites de Endividamento	181.802.616,36
Receita Corrente Líquida Ajustada para Cálculo dos Limites da Despesa com Pessoal	181.802.616,36

RECEITAS E DESPESAS DOS REGIMES DE PREVIDÊNCIA	Até o Bimestre
Fundo em Capitalização (PLANO PREVIDENCIÁRIO)	0,00
Receitas Previdenciárias Realizadas	0,00
Despesas Previdenciárias Empenhadas	0,00
Despesas Previdenciárias Liquidadas	0,00
Resultado Previdenciário	0,00
Fundo em Repartição (PLANO FINANCEIRO)	0,00
Receitas Previdenciárias Realizadas	0,00
Despesas Previdenciárias Empenhadas	0,00
Despesas Previdenciárias Liquidadas	0,00
Resultado Previdenciário	0,00

RESULTADOS NOMINAL E PRIMÁRIO	Meta Fixada no Anexo de Metas Fiscais da LDO	Resultado Apurado Até o Bimestre	% em Relação à Meta
	(a)	(b)	(b/a)
Resultado Nominal - Acima da Linha	0,00	7.412.801,25	0,00
Resultado Primário - Acima da Linha	0,00	6.391.140,22	0,00

RESTOS A PAGAR A PAGAR POR PODER E MINISTÉRIO PÚBLICO	Inscrição	Cancelamento Até o Bimestre	Pagamento Até o Bimestre	Saldo a Pagar
Poder Executivo	10.722.142,91	7.529.052,47	2.350.175,04	842.915,40
Poder Legislativo	2.199,40	599,40	1.600,00	0,00
RESTOS A PAGAR NÃO-PROCESSADOS	2.819.179,76	897.496,81	621.144,71	1.300.538,24
Poder Executivo	2.819.179,76	897.496,81	621.144,71	1.300.538,24
Poder Legislativo	0,00	0,00	0,00	0,00
TOTAL	13.543.522,07	8.427.148,68	2.972.919,75	2.143.453,64

DESPESAS COM MANUTENÇÃO E DESENVOLVIMENTO DO ENSINO	Valor Apurado Até o Bimestre	Limites Constitucionais Anuais	
		% Mínimo a Aplicar no Exercício	% Aplicado Até o Bimestre
Mínimo Anual de 25% das Receitas de Impostos na Manutenção e Desenvolvimento do Ensino	33.847.196,22	25,00	26,79
Mínimo Anual de 70% do FUNDEB na Remuneração dos Profissionais da Educação Básica	37.032.202,72	70,00	82,06
Percentual de 50% da Complementação da União ao FUNDEB (VAAT) na Educação Infantil	0,00	50,00	0,00
Mínimo de 15% da Complementação da União ao FUNDEB (VAAT) em Despesas de Capital	0,00	15,00	0,00


RECEITAS DE OPERAÇÕES DE CRÉDITO E DESPESAS DE CAPITAL	Valor Apurado Até o Bimestre	Saldo não realizado
Receita de Operação de Crédito	0,00	0,00
Despesa de Capital Líquida	6.073.488,29	60.557,31

PROJEÇÃO ATUARIAL DOS REGIMES DE PREVIDÊNCIA	Exercício	10º Exercício	20º Exercício	35º Exercício
Plano Previdenciário				
Receitas Previdenciárias				
Despesas Previdenciárias				
Resultado Previdenciário				
Plano Financeiro				
Receitas Previdenciárias				
Despesas Previdenciárias				
Resultado Previdenciário				

RECEITA DA ALIENAÇÃO DE ATIVOS E APLICAÇÃO DOS RECURSOS	Valor Apurado Até o Bimestre	Saldo não realizado
Receita de Capital Resultante da Alienação de Ativos	316.462,00	-307.462,00
Aplicação dos Recursos da Alienação de Ativos		

DESPESAS COM AÇÕES E SERVIÇOS PÚBLICOS DE SAÚDE	Valor Apurado Até o Bimestre	Limites Constitucionais Anuais	
		% Mínimo a Aplicar no Exercício	% Aplicado Até o Bimestre
Despesas Próprias com Ações e Serviços Públicos de Saúde	24.288.164,97	15,00	19,74
DESPESAS DE CARÁTER CONTINUADO DERIVADAS DE PPP	Valor Apurado no Exercício Corrente		
Total das Despesas / RCL (%)			0,00

  
WELDO MARIANO DE SOUZA  
**PREFEITO(A) Mat.99188**

  
OSÉ VALMIR DOS PASSOS  
**CRC./SE 4111**