



ESTADO DE SERGIPE

PREFEITURA MUNICIPAL DE CANINDÉ DE SÃO FRANCISCO

ANEXO DE METAS FISCAIS METAS ANUAIS 2023

AMF - Demonstrativo I (LRF, art. 4º, § 1º)

R\$ milhares

ESPECIFICAÇÃO	2023			2024			2025		
	Valor Corrente (a)	Valor Constante	% RCL (a / RCL) x 100	Valor Corrente (b)	Valor Constante	% RCL (b / RCL) x 100	Valor Corrente (c)	Valor Constante	% RCL (c / RCL) x 100
Receita Total	148.050	143.043	119,93	155.453	145.828	118,13	163.225	148.657	112,97
Receitas Primárias (I)	147.936	142.933	119,84	155.332	145.715	118,04	163.099	148.542	112,88
Despesa Total	148.050	143.043	119,93	155.453	145.828	118,13	163.225	148.657	112,97
Despesas Primárias (II)	145.950	141.014	118,23	153.248	143.759	116,45	160.910	146.548	111,36
Resultado Primário (III)	1.986	1.918	1,61	2.085	1.956	1,58	2.189	1.994	1,52
Resultado Nominal	6.795	6.566	5,50	7.135	6.693	5,42	7.492	6.823	5,19
Div. Pública Consolidada	142.703	137.877	115,60	149.838	140.561	113,86	157.330	143.288	108,89
Div. Consolidada Líquida	142.703	137.877	115,60	149.838	140.561	113,86	157.330	143.288	108,89
Receita Primárias advindas de PPP (IV)									
Despesas primárias geradas por PPP (V)									
Impacto do saldo dos PPP (VI) = (IV-V)									

Fonte: Prefeitura Municipal

Nota: O Município não possui Receitas e Despesas advindas do PPP

VARIAVEIS	2023	2024	2025
PIB real (crescimento em %)	1,55%	2,00%	2,00%
Inflação Média (%anual) projetada com base em índice oficial de inflação	3,50%	3,00%	3,00%
Câmbio	5,50%	5,40%	3,39%
Projeção da Receita Corrente Líquida	123.448	131.595	144.491

Fonte: Banco Central (Boletim Focus e Relatório de Expectativas de Mercado de 28 de janeiro de 2022)

Metodologia de Cálculo dos Valores Constantes	
2023: Valor Corrente do ano de 2023, dividido por	1,035
2024: Valor Corrente do ano de 2024, dividido por	1,066
2025: Valor Corrente do ano de 2025, dividido por	1,098

Previsão da Receita Corrente Líquida para 2021	2021
Valor da Receita Corrente Líquida realizada em 2021	119.273,00
Valor da Receita Corrente Líquida realizada em 2021	135.062,00

Fonte: RREO - Relatório Resumido da Execução Orçamentária - Anexo III de 2021



ESTADO DE SERGIPE

PREFEITURA MUNICIPAL DE CANINDE DE SAO FRANCISCO

LEI DE DIRETRIZES ORÇAMENTÁRIAS

ANEXO DE METAS FISCAIS

AVALIAÇÃO DO CUMPRIMENTO DAS METAS FISCAIS DO EXERCÍCIO ANTERIOR
2023

AMF - Demonstrativo II (LRF, art. 4º, §2º, inciso I)

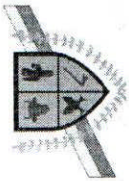
R\$ milhares

ESPECIFICAÇÃO	Metas Previstas em		Metas Realizadas em		Variação	
	2021	%	2021	%	Valor	%
	(a)	RCL	(b)	RCL	(c) = (b-a)	(c/a) x 100
Receita Total	120.000	100,61	135.912	100,63	15.912	13,26
Receitas Primárias (I)	119.882	100,51	135.659	100,44	15.777	13,16
Despesa Total	120.000	100,61	129.170	95,64	9.170	7,64
Despesas Primárias (II)	132.365	110,98	127.466	94,38	-4.899	-3,70
Resultado Primário (III) = (I-II)	-12.483	-10,47	8.193	6,07	20.676	-165,63
Resultado Nominal	0	0,00	-7.086	-5,25	-7.086	0,00
Dívida Pública Consolidada	0	0,00	129.436	95,83	129.436	0,00
Dívida Consolidada Líquida	0	0,00	129.436	95,83	129.436	0,00

FONTE: RREO - Relatório Resumido de Execução Orçamentária e RGF - Relatório de Gestão Fiscal de 2020

Especificação	2021
Previsão da Receita Corrente líquida para 2021	119.273,00
Valor da Receita Corrente Líquida realizada em 2021	135.062,00

Fonte: RREO - Relatório Resumido de Execução Orçamentária - Anexo III de 2011



ESTADO DE SERGIPE

PREFEITURA MUNICIPAL DE CANINDÉ DE SÃO FRANCISCO

ANEXO DE METAS FISCAIS

METAS FISCAIS ATUAIS COMPARADAS COM AS FIXADAS NOS TRÊS EXERCÍCIOS ANTERIORES
2023

AMF – Demonstrativo III (LRF, art.4º, §2º, inciso II)

R\$ milhares

ESPECIFICAÇÃO	VALORES A PREÇOS CORRENTES										2025	%	2025	%
	2020	2021	%	2022	%	2023	%	2024	%					
Receita Total	106.927	135.912	27,11	141.000	3,74	148.050	5,00	155.453	5,00	163.225	5,00	163.225	5,00	
Receitas Primárias (I)	106.912	135.659	26,89	140.891	3,86	147.936	5,00	155.332	5,00	163.099	5,00	163.099	5,00	
Despesa Total	105.295	129.170	22,67	141.000	9,16	148.050	5,00	155.453	5,00	163.225	5,00	163.225	5,00	
Despesas Primárias (II)	104.684	127.466	21,76	139.000	9,05	145.950	5,00	153.248	5,00	160.910	5,00	160.910	5,00	
Resultado Primário (III) = (I - II)	2.228	8.193	267,73	1.891	-76,92	1.986	5,00	2.085	5,00	2.189	5,00	2.189	5,00	
Resultado Nominal	957	-7.086	-840,44	6.472	-191,33	6.795	5,00	7.135	5,00	7.492	5,00	7.492	5,00	
Dívida Pública Consolidada	122.350	129.436	5,79	135.908	5,00	142.703	5,00	149.838	5,00	157.330	5,00	157.330	5,00	
Dívida Consolidada Líquida	122.350	129.436	5,79	135.908	5,00	142.703	5,00	149.838	5,00	157.330	5,00	157.330	5,00	

ESPECIFICAÇÃO	VALORES A PREÇOS CONSTANTES										2025	%	2025	%
	2020	2021	%	2022	%	2023	%	2024	%					
Receita Total	123.511	142.708	15,54	141.000	-1,20	143.043	1,45	145.828	1,95	148.657	1,94	148.657	1,94	
Receitas Primárias (I)	123.494	142.442	15,34	140.891	-1,09	142.933	1,45	145.715	1,95	148.542	1,94	148.542	1,94	
Despesa Total	121.626	135.629	11,51	141.000	3,96	143.043	1,45	145.828	1,95	148.657	1,94	148.657	1,94	
Despesas Primárias (II)	120.920	133.839	10,68	139.000	3,86	141.014	1,45	143.759	1,95	146.548	1,94	146.548	1,94	
Resultado Primário (III) = (I - II)	2.574	8.603	234,27	1.891	-4,94	1.918	1,45	1.956	1,95	1.994	1,94	1.994	1,94	
Resultado Nominal	1.105	-7.440	-773,07	6.472	8,91	6.566	1,45	6.693	1,95	6.823	1,94	6.823	1,94	
Dívida Pública Consolidada	141.326	135.908	-3,83	135.908	0,00	137.877	1,45	140.561	1,95	143.288	1,94	143.288	1,94	
Dívida Consolidada Líquida	141.326	135.908	-3,83	135.908	0,00	137.877	1,45	140.561	1,95	143.288	1,94	143.288	1,94	

FONTE: RREO - Relatório Resumido de Execução Orçamentária e RRF - Relatório de Gestão Fiscal de 2020 e 2021

Metodologia de Cálculo dos Valores Constantes				
Índices de Inflação				
2020	2021	2022	2023	2024
*4,52%	**10,01%	***5,38%	***3,50%	***3,00%

* Inflação Efetiva no Brasil (Banco Central do Brasil) <http://www.bcb.gov.br/pec/metas/tribunaMensRebentulacao.pdf>

** Banco Central (Holdim Focus e Relatório de Expectativas de Mercado de 31 de dezembro de 2021)

*** Banco Central (Holdim Focus e Relatório de Expectativas de Mercado de 28 de janeiro de 2022)

Valores Constantes:

2020=Valor Corrente x 1,1551	2023=Valor Corrente / 1,035
2021=Valor Corrente x 1,05	2024=Valor Corrente / 1,0660
2022=Valor Corrente	2025=Valor Corrente / 1,0980



ESTADO DE SERGIPE

PREFEITURA MUNICIPAL DE CANINDÉ DE SÃO FRANCISCO

LEI DE DIRETRIZES ORÇAMENTÁRIAS
ANEXO DE METAS FISCAIS
EVOLUÇÃO DO PATRIMÔNIO LÍQUIDO

2023

AMF - Demonstrativo IV (LRF, art.4º, §2º, inciso III)

R\$ milhares

PATRIMÔNIO LÍQUIDO	2021	%	2020	%	2019	%
Patrimônio/Capital	0	0	0	0	0	0
Reservas	0	0	0	0	0	0
Resultado Acumulado	0	0	-98.726	100	-99.782	100
TOTAL	0	0	-98.726	100	-99.782	100

REGIME PREVIDENCIÁRIO

PATRIMÔNIO LÍQUIDO	2021	%	2020	%	2019	%
Patrimônio	0	0,00	0	0,00	0	0,00
Reservas						
Lucros ou Prejuízos Acumulados						
TOTAL	0	0,00	0	0,00	0	0,00

Sem movimento

FONTE: Balanço Patrimonial de 2019, 2020 e 2021

Nota 1: Em Função do prazo de entrega da LDO ser anterior à entrega da prestação de contas, o anexo que retrata a evolução do Patrimônio Líquido não consta valor para o exercício de 2021.



ESTADO DE SERGIPE

PREFEITURA MUNICIPAL DE CANINDÉ DE SÃO FRANCISCO

LEI DE DIRETRIZES ORÇAMENTÁRIAS
ANEXO DE METAS FISCAIS

ORIGEM E APLICAÇÃO DOS RECURSOS OBTIDOS COM A ALIENAÇÃO DE ATIVOS
2023

AMF - Demonstrativo V (LRF, art.4º, §2º, inciso III)

R\$ milhares

	2021	2020	2019
RECEITAS REALIZADAS			
REC. DE CAPITAL - ALIEN. DE ATIVOS (I)	0	0	0
Alienação de Bens Móveis	0	0	0
Alienação de Bens Imóveis	0	0	0
Alienação de Bens Intangíveis	0	0	0
Rendimentos de Aplicações Financeiras	0	0	0
DESPESAS EXECUTADAS			
APLIC. DOS REC. DA ALIEN. DE ATIVOS (II)	-	-	-
DESPESAS DE CAPITAL	-	-	-
Investimentos	-	-	-
Inversões Financeiras	-	-	-
Amortização da Dívida	-	-	-
DESPESAS CORRENTES DOS REGIMES DE PREVIDÊNCIA	-	-	-
Regime Geral de Previdência Social	-	-	-
Regime Próprio de Previdência dos Servidores	-	-	-
SALDO FINANCEIRO			
	2021 (g) = ((Ia - IIId) + IIIIh)	2020 (h) = ((Ib - IIe) + IIIIf)	2019 (i) = (Ic - IIIf)
VALOR (III)	0	0	0

FONTE: Relatório Resumido de Execução Orçamentária (RREO)/Anexo 11 de 2019, 2020 e 2021



ESTADO DE SERGIPE

PREFEITURA MUNICIPAL DE CANINDÉ DE SÃO FRANCISCO

LEI DE DIRETRIZES ORÇAMENTÁRIAS
ANEXO DE METAS FISCAIS
RECEITAS E DESPESAS PREVIDENCIÁRIAS DO REGIME PRÓPRIO DE PREVIDÊNCIA DOS SERVIDORES
2023

AMF - Demonstrativo VI (LRF, art.4º, §2º, inciso IV, alínea "a")

R\$ milhares

RECEITAS	2021	2020	2019
RECEITAS PREVIDENCIÁRIAS - RPPS (EXCETO INTRA-ORÇAMENTÁRIAS) (I)			
RECEITAS CORRENTES			
Receita de Contribuições dos Segurados			
Pessoal Civil			
Pessoal Militar			
Outras Receitas de Contribuições			
Receita Patrimonial			
Receita de Serviços			
Outras Receitas Correntes			
Compensação Previdenciária do RGPS para o RPPS			
Outras Receitas Correntes			
RECEITAS DE CAPITAL			
Alienação de Bens, Direitos e Ativos			
Amortização de Empréstimos			
Outras Receitas de Capital			
(-) DEDUÇÕES DA RECEITA			
RECEITAS PREVIDENCIÁRIAS - RPPS (INTRA-ORÇAMENTÁRIAS) (II)			
RECEITAS CORRENTES			
Receita de Contribuições			
Pessoal Civil			
Pessoal Militar			
Cobertura de Déficit Atuarial			
Regime de Débitos e Parcelamentos			
Receita Patrimonial			
Receita de Serviços			
Outras Receitas Correntes			
RECEITAS DE CAPITAL			
(-) DEDUÇÕES DA RECEITA			
TOTAL DAS RECEITAS PREVIDENCIÁRIAS (III) = (I + II)			

DESPESAS	2021	2020	2019
DESPESAS PREVIDENCIÁRIAS - RPPS (EXCETO INTRA-ORÇAMENTÁRIAS)			
ADMINISTRAÇÃO			
Despesas Correntes			
Despesas de Capital			
PREVIDÊNCIA			
Pessoal Civil			
Pessoal Militar			
Outras Despesas Previdenciárias			
Compensação Previdenciária do RPPS para o RGPS			
Demais Despesas Previdenciárias			
DESPESAS PREVIDENCIÁRIAS - RPPS (INTRA-ORÇAMENTÁRIAS) (V)			
ADMINISTRAÇÃO			
Despesas Correntes			
Despesas de Capital			
TOTAL DAS DESPESAS PREVIDENCIÁRIAS (VI) = (IV + V)			

RESULTADO PREVIDENCIÁRIO (VII) = (III - VI)			
--	--	--	--

APORTES DE RECURSOS PARA O REGIME PRÓPRIO DE PREVIDÊNCIA DO SERVIDOR	2021	2020	2019
TOTAL DOS APORTES PARA O RPPS			
Plano Financeiro			
Recursos para Cobertura de Insuficiências Financeiras			
Recursos para Formação de Reserva			
Outros Aportes para o RPPS			
Plano Previdenciário			
Recursos para Cobertura de Déficit Financeiro			
Recursos para Cobertura de Déficit Atuarial			
Outros Aportes para o RPPS			

RESERVA ORÇAMENTÁRIA DO RPPS			
BENS E DIREITOS DO RPPS			

FONTE: Relatório Resumido de Execução Orçamentária (RREO)

LEI DE DIRETRIZES ORÇAMENTÁRIAS
ANEXO DE METAS FISCAIS
PROJEÇÃO ATUARIAL DO REGIME PRÓPRIO DE PREVIDÊNCIA DOS SERVIDORES
2023

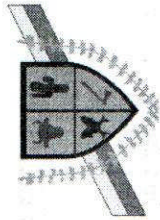
AMF - Demonstrativo VI (LRF, art.4º, § 2º, inciso IV, alínea "a")

R\$ Milhares

EXERCÍCIO	RECEITAS PREVIDENCIÁRIAS	DESPESAS PREVIDENCIÁRIAS	RESULTADO PREVIDENCIÁRIO	SALDO FINANCEIRO DO EXERCÍCIO DO EXERCÍCIO
	(a)	(b)	(c) = (a-b)	(d) = (d Exercício anterior) + (c)

MUNICÍPIO NÃO POSSUI REGIME PRÓPRIO DE PREVIDÊNCIA SOCIAL

FONTE: Relatório Resumido de Execução Orçamentária (RREO)



ESTADO DE SERGIPE

PREFEITURA MUNICIPAL DE CANINDÉ DE SÃO FRANCISCO

LEI DE DIRETRIZES ORÇAMENTÁRIAS
ANEXO DE METAS FISCAIS

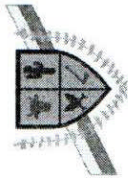
**ESTIMATIVA E COMPENSAÇÃO DA RENÚNCIA DE RECEITA
2023**

AMF - Tabela 8 (LRF, art. 4º, § 2º, inciso V)

R\$ milhares

TRIBUTOS	MODALIDADE	SETORES/ PROGRAMAS/ BENEFICIÁRIO	RENÚNCIA DE RECEITA		COMPENSAÇÃO
			PREVISTA	2023	
<u>NÃO HÁ PREVISÃO DE RENÚNCIA DE RECEITA NO PERÍODO</u>					
TOTAL					-

Nota: Não há previsão de Renúncia de Receita para os exercícios de 2023 a 2025



ESTADO DE SERGIPE

PREFEITURA MUNICIPAL DE CANINDÉ DE SÃO FRANCISCO

LEI DE DIRETRIZES ORÇAMENTÁRIAS
ANEXO DE METAS FISCAIS

**MARGEM DE EXPANSÃO DAS DESPESAS OBRIGATORIAS DE CARÁTER
CONTINUADO**

2023

AMF - Tabela 9 (LRF, art. 4º, § 2º, inciso V)

R\$ Milhares

EVENTOS	Valor Previsto para 2023
Aumento Permanente da Receita	7.050
(-) Transferências Constitucionais	
(-) Transferências ao FUNDEB	1.763
Saldo Final do Aumento Permanente de Receita (I)	5.288
Redução Permanente de Despesa (II)	0
Margem Bruta (III) = (I+II)	5.288
Saldo Utilizado da Margem Bruta (IV)	0
Novas DOCC	0
Novas DOCC geradas por PPP	0
Margem Líquida de Expansão de DOCC (V) = (III-IV)	5.288

Fonte: Prefeitura Municipal

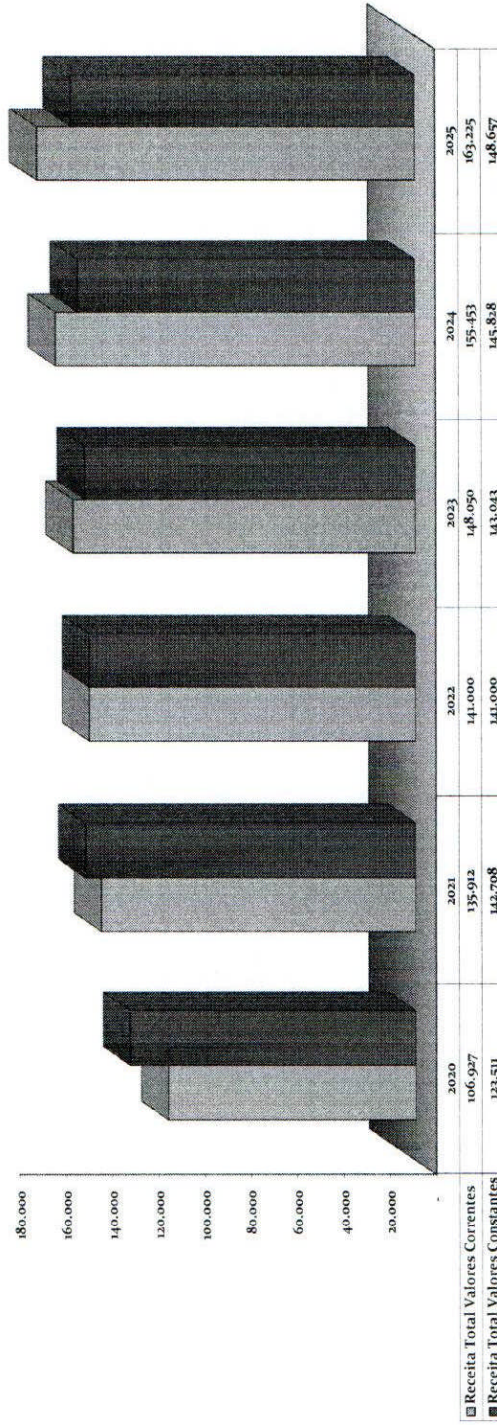
8



Ano	Receita Total Valores Correntes	Receita Total Valores Constantes
2020	106.927	123.511
2021	135.912	142.708
2022	141.000	141.000
2023	148.050	143.043
2024	155.453	145.828
2025	163.225	148.657

R\$ milhares

Valores Correntes x Valores Constantes



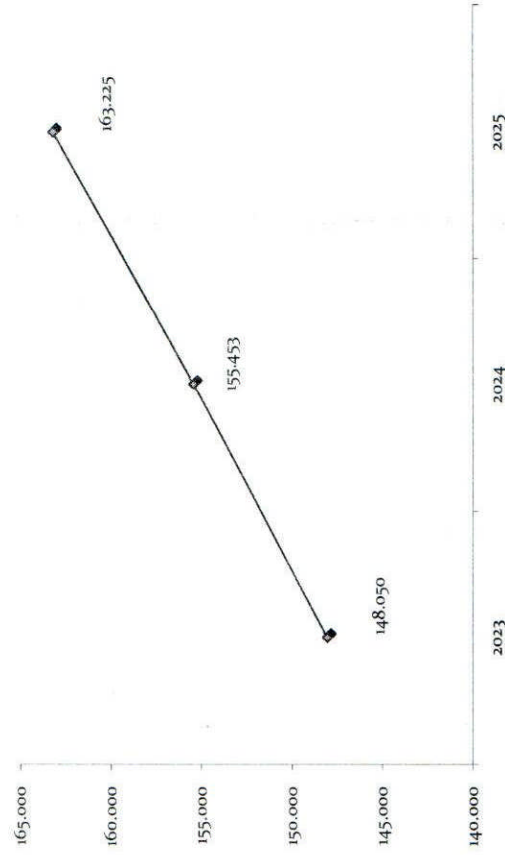


ESTADO DE SERGIPE
PREFEITURA MUNICIPAL DE CANINDÉ DE SÃO FRANCISCO

Ano	Receita Total
2023	148.050
2024	155.453
2025	163.225

R\$ milhares

Metas Anuais 2023 a 2025

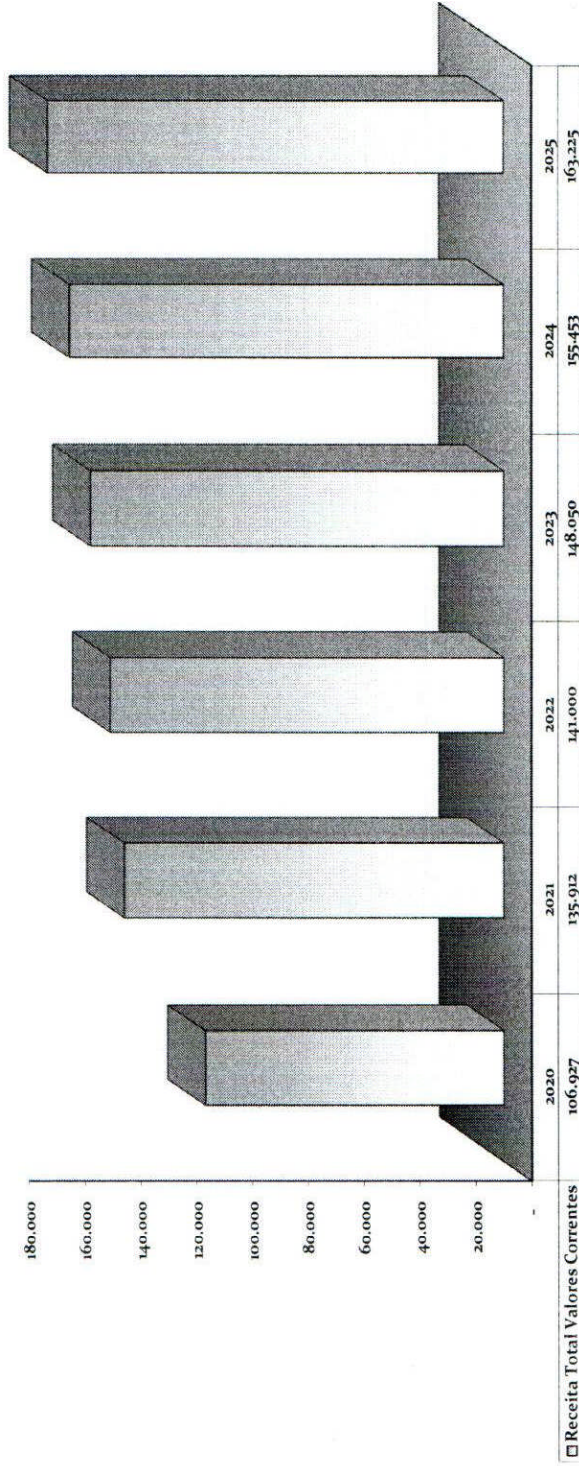




Ano	Receita Total Valores Correntes
2020	106.927
2021	135.912
2022	141.000
2023	148.050
2024	155.453
2025	163.225

R\$ milhares

Evolução de Arrecadação



Ano	2021	Previsão	2021	Realizado
Receita Total		120.000		135.912

R\$ milhares

Metas Previstas x Realizadas

