

# ESTADO DE SERGIPE

## PREFEITURA MUNICIPAL DE CANINDÉ DE SÃO FRANCISCO

### ANEXO DE METAS FISCAIS METAS ANUAIS 2024

AMF - Demonstrativo I (LRF, art. 4º, § 1º)

R\$ milhares

ESPECIFICAÇÃO	2024			2025			2026		
	Valor Corrente (a)	Valor Constante	% RCL (a/RCL) x 100	Valor Corrente (b)	Valor Constante	% RCL (b/RCL) x 100	Valor Corrente (c)	Valor Constante	% RCL (c/RCL) x 100
Receita Total	176.290	170.000	121	182.460	170.047	121	188.335	170.039	121
Receitas Primárias (I)	176.077	169.795	121	182.240	169.842	121	188.108	169.834	121
Despesa Total	176.290	170.000	121	182.460	170.047	121	188.335	170.039	121
Despesas Primárias (II)	173.905	167.700	119	179.992	167.746	119	185.787	167.739	119
Resultado Primário (III)	2.173	2.095	1	2.249	2.096	1	2.321	2.095	1
Resultado Nominal	6.873	6.628	5	7.114	6.630	5	7.343	6.630	5
Div. Pública Consolidada	139.166	134.201	95	144.037	134.237	95	148.675	134.231	95
Div. Consolidada Líquida	144.343	139.193	99	149.393	139.232	99	154.206	139.223	99
Receita Primárias ativas de PPP (IV)									
Despesas primárias geradas por PPP (V)									
Imposto do sítio dos PPP (VI) = (IV-V)									

Fonte: Prefeitura Municipal  
Nota: O Município não possui Receitas e Despesas ativas de PPP

VARIÁVEIS	2024		2025		2026	
	2024	2025	2025	2026	2026	
PIB real (crescimento em %)	1,55%	2,00%	2,00%	2,00%	2,00%	
Inflação Média (% anual) projetada com base em índice oficial de inflação	3,70%	3,50%	3,50%	3,22%	3,22%	
Câmbio	5,30%	5,30%	5,30%	5,35%	5,35%	
Projeção da Receita Corrente Líquida	145.793	150.896	150.896	155.754	155.754	

Fonte: Banco Central (Boletim Focus e Relatório de Expectativas da Mercado de 13 de janeiro de 2023)

Metodologia de Cálculo dos Valores Constantes	
2024: Valor Corrente do ano de 2024, dividido por	1,037
2025: Valor Corrente do ano de 2025, dividido por	1,073
2026: Valor Corrente do ano de 2026, dividido por	1,1076

Especificação	2022
Previsão da Receita Corrente Líquida para 2022	140.591,00
Valor da Receita Corrente Líquida realizada em 2022	190.067,00

Fonte: RREO - Relatório Resumido da Execução Orçamentária - Anexo III de 2022



ESTADO DE SERGIPE

PREFEITURA MUNICIPAL DE CANINDE DE SAO FRANCISCO

LEI DE DIRETRIZES ORÇAMENTÁRIAS

ANEXO DE METAS FISCAIS

AVALIAÇÃO DO CUMPRIMENTO DAS METAS FISCAIS DO EXERCÍCIO ANTERIOR  
2024

AMF - Demonstrativo II (LRF, art. 4º, §2º, inciso I)

R\$ milhares

ESPECIFICAÇÃO	Metas Previstas em		Metas Realizadas em		Variação	
	2022 (a)	% RCL	2022 (b)	% RCL	Valor (c) = (b-a)	% (c/a) x 100
Receita Total	141.000	100,29	193.477	101,79	52.477	37,22
Receitas Primárias (I)	140.891	100,21	192.455	101,26	51.564	36,60
Despesa Total	141.000	100,29	190.680	100,32	49.680	35,23
Despesas Primárias (II)	139.000	98,87	187.273	98,53	48.273	34,73
Resultado Primário (III) = (I-II)	1.891	1,35	5.182	2,73	3.291	174,03
Resultado Nominal	0	0,00	3.129	1,65	3.129	0,00
Dívida Pública Consolidada	0	0,00	127.810	67,24	127.810	0,00
Dívida Consolidada Líquida	0	0,00	132.565	69,75	132.565	0,00

FONTE: RREO - Relatório Resumido de Execução Orçamentária e RCOF - Relatório de Gestão Fiscal de 2023

Especificação	2022
Previsão da Receita Corrente Líquida para 2022	140.591,00
Valor da Receita Corrente Líquida realizada em 2022	190.067,00

Fonte: RREO - Relatório Resumido da Execução Orçamentária - Anexo III de 2022



# ESTADO DE SERGIPE

## PREFEITURA MUNICIPAL DE CANINDE DE SÃO FRANCISCO

### ANEXO DE METAS FISCAIS METAS FISCAIS ATUAIS COMPARADAS COM AS FIXADAS NOS TRÊS EXERCÍCIOS ANTERIORES 2024

AMF – Demonstrativo III (LRF, art.4º, §2º, inciso II)

R\$ milhares

ESPECIFICAÇÃO	VALORES A PREÇOS CORRENTES											
	2021	2022	%	2023	%	2024	%	2025	%	2026	%	
Receita Total	135.912	193.477	42,35	170.000	-12,13	176.290	3,70	182.460	3,50	188.335	3,22	
Receitas Primárias (I)	135.659	192.455	41,87	169.795	-11,77	176.077	3,70	182.240	3,50	188.108	3,22	
Despesa Total	129.170	190.680	47,62	170.000	-10,85	176.290	3,70	182.460	3,50	188.335	3,22	
Despesas Primárias (II)	127.466	187.273	46,92	167.700	-10,45	173.905	3,70	179.992	3,50	185.787	3,22	
Resultado Primário (III) = (I - II)	8.193	5.182	-36,75	2.095	-59,57	2.173	3,70	2.249	3,50	2.321	3,22	
Resultado Nominal	7.086	3.129	-55,84	6.628	111,83	6.873	3,70	7.114	3,50	7.343	3,22	
Dívida Pública Consolidada	129.436	127.810	-1,26	134.201	5,00	139.166	3,70	144.037	3,50	148.675	3,22	
Dívida Consolidada Líquida	129.436	132.565	2,42	139.193	5,00	144.343	3,70	149.395	3,50	154.206	3,22	

ESPECIFICAÇÃO	VALORES A PREÇOS CONSTANTES											
	2021	2022	%	2023	%	2024	%	2025	%	2026	%	
Receita Total	151.284	203.905	34,78	170.000	-16,63	170.000	0,00	170.047	0,03	170.039	0,00	
Receitas Primárias (I)	151.002	202.828	34,32	169.795	-16,29	169.795	0,00	169.842	0,03	169.834	0,00	
Despesa Total	143.779	200.958	39,77	170.000	-15,41	170.000	0,00	170.047	0,03	170.039	0,00	
Despesas Primárias (II)	141.882	197.367	39,11	167.700	-15,03	167.700	0,00	167.746	0,03	167.739	0,00	
Resultado Primário (III) = (I - II)	9.120	5.461	-40,11	2.095	-1,25	2.095	0,00	2.096	0,03	2.095	0,00	
Resultado Nominal	7.887	3.298	-58,19	6.628	-14,15	6.628	0,00	6.630	0,03	6.630	0,00	
Dívida Pública Consolidada	144.075	134.699	-6,51	134.201	-0,37	134.201	0,00	134.237	0,03	134.231	0,00	
Dívida Consolidada Líquida	144.075	139.710	-3,03	139.193	-0,37	139.193	0,00	139.232	0,03	139.225	0,00	

FONTE: RREO - Relatório Resumido de Execução Orçamentária e RGF - Relatório de Gestão Fiscal de 2021 e 2022

Metodologia de Cálculo dos Valores Constantes						
Índices de Inflação						
2021	2022	2023	2024	2025	2026	
*3,75%	**5,62%	**5,39%	**3,70%	**3,50%	**3,22%	

\* Índice Estéreo no Brasil (Base Central de Brasil) <http://www.bcb.gov.br/Perfis/estereoTabDadosEstereo.asp>

\*\* Banco Central (Boletim Focus e Relatório de Expectativas de Mercado de 30 de dezembro de 2022)

\*\*\* Banco Central (Boletim Focus e Relatório de Expectativas de Mercado de 13 de janeiro de 2023)

Valores Constantes:			
2021=Valor Corrente x 1,1131	2024=Valor Corrente / 1,037		
2022=Valor Corrente x 1,0539	2025=Valor Corrente / 1,073		
2023=Valor Corrente	2026=Valor Corrente / 1,1076		



ESTADO DE SERGIPE

PREFEITURA MUNICIPAL DE CANINDÉ DE SÃO FRANCISCO

LEI DE DIRETRIZES ORÇAMENTÁRIAS  
ANEXO DE METAS FISCAIS  
EVOLUÇÃO DO PATRIMÔNIO LÍQUIDO  
2024

AMF - Demonstrativo IV (LRF, art.4º, §2º, inciso III)

R\$ milhares

	2022	%	2021	%	2020	%
<b>PATRIMÔNIO LÍQUIDO</b>						
Patrimônio/Capital	0	0	0	0	0	0
Reservas	0	0	0	0	0	0
Resultado Acumulado	-78.459	0	-93.482	100	-98.726	100
<b>TOTAL</b>	<b>-78.459</b>	<b>0</b>	<b>-93.482</b>	<b>100</b>	<b>-98.726</b>	<b>100</b>

REGIME PREVIDENCIÁRIO

	2022	%	2021	%	2020	%
<b>PATRIMÔNIO LÍQUIDO</b>						
Patrimônio	0	0,00	0	0,00	0	0,00
Reservas	0	0,00	0	0,00	0	0,00
Lucros ou Prejuízos Acumulados	0	0,00	0	0,00	0	0,00
<b>TOTAL</b>	<b>0</b>	<b>0,00</b>	<b>0</b>	<b>0,00</b>	<b>0</b>	<b>0,00</b>

**Sem movimento**

FONTE: Balanço Patrimonial de 2020, 2021 e 2022



ESTADO DE SERGIPE

PREFEITURA MUNICIPAL DE CANINDÉ DE SÃO FRANCISCO

LEI DE DIRETRIZES ORÇAMENTÁRIAS  
ANEXO DE METAS FISCAIS  
ORIGEM E APLICAÇÃO DOS RECURSOS OBTIDOS COM A ALIENAÇÃO DE ATIVOS  
2024

AMF - Demonstrativo V (LRF, art.4º, §2º, inciso III)

R\$ milhares

<u>RECEITAS REALIZADAS</u>	2022	2021	2020
REC. DE CAPITAL - ALIEN. DE ATIVOS (I)	316	0	0
Alienação de Bens Móveis	316	0	0
Alienação de Bens Imóveis	0	0	0
Alienação de Bens Intangíveis			
Rendimentos de Aplicações Financeiras	0	0	0

<u>DESPESAS EXECUTADAS</u>	2022 (a)	2021 (b)	2020 (c)
APLIC. DOS REC. DA ALIEN. DE ATIVOS (II)	-	-	-
<u>DESPESAS DE CAPITAL</u>	-	-	-
Investimentos	-	-	-
Inversões Financeiras	-	-	-
Amortização da Dívida	-	-	-
<u>DESPESAS CORRENTES DOS REGIMES DE PREVIDÊNCIA</u>	-	-	-
Regime Geral de Previdência Social	-	-	-
Regime Próprio de Previdência dos Servidores	-	-	-

<u>SALDO FINANCEIRO</u>	2022 (g) = ((Ia - II(d) + III(h))	2021 (h) = ((Ib - II(e) + III(i))	2020 (i) = (Ic - II(f))
<u>VALOR (III)</u>	316	0	0

Fonte: Relatório Resumido de Execução Orçamentária (RREO) Anexo II de 2020, 2021 e 2022



LEI DE DIRETRIZES ORÇAMENTÁRIAS  
ANEXO DE METAS FISCAIS  
RECEITAS E DESPESAS PREVIDENCIÁRIAS DO REGIME PRÓPRIO DE PREVIDÊNCIA DOS SERVIDORES  
2024

AMF - Demonstrativo VI (LRF, art.4º, §2º, inciso IV, alínea "a")

R\$ milhares

RECEITAS	2022	2021	2020
<b>RECEITAS PREVIDENCIÁRIAS - RPPS (EXCETO INTRA-ORÇAMENTÁRIAS) (I)</b>			
RECEITAS CORRENTES			
Receita de Contribuições dos Segurados			
Pessoal Civil			
Pessoal Militar			
Outras Receitas de Contribuições			
Receita Patrimonial			
Receita de Serviços			
Outras Receitas Correntes			
Compensação Previdenciária do RGPS para o RPPS			
Outras Receitas Correntes			
RECEITAS DE CAPITAL			
Alienação de Bens, Direitos e Ativos			
Amortização de Empréstimos			
Outras Receitas de Capital			
(-) DEDUÇÕES DA RECEITA			
<b>RECEITAS PREVIDENCIÁRIAS - RPPS (INTRA-ORÇAMENTÁRIAS) (II)</b>			
RECEITAS CORRENTES			
Receita de Contribuições			
Pessoal Civil			
Pessoal Militar			
Cobertura de Déficit Atuarial			
Regime de Débitos e Parcelamentos			
Receita Patrimonial			
Receita de Serviços			
Outras Receitas Correntes			
RECEITAS DE CAPITAL			
(-) DEDUÇÕES DA RECEITA			
<b>TOTAL DAS RECEITAS PREVIDENCIÁRIAS (III) = (I + II)</b>			

MUNICÍPIO NÃO POSSUI REGIME PRÓPRIO DE PREVIDÊNCIA SOCIAL

DESPESAS	2022	2021	2020
<b>DESPESAS PREVIDENCIÁRIAS - RPPS (EXCETO INTRA-ORÇAMENTÁRIAS) (IV)</b>			
ADMINISTRAÇÃO			
Despesas Correntes			
Despesas de Capital			
PREVIDÊNCIA			
Pessoal Civil			
Pessoal Militar			
Outras Despesas Previdenciárias			
Compensação Previdenciária do RPPS para o RGPS			
Demais Despesas Previdenciárias			
<b>DESPESAS PREVIDENCIÁRIAS - RPPS (INTRA-ORÇAMENTÁRIAS) (V)</b>			
ADMINISTRAÇÃO			
Despesas Correntes			
Despesas de Capital			
<b>TOTAL DAS DESPESAS PREVIDENCIÁRIAS (VI) = (IV + V)</b>			

MUNICÍPIO NÃO POSSUI REGIME PRÓPRIO DE PREVIDÊNCIA SOCIAL

RESULTADO PREVIDENCIÁRIO (VII) = (III - VI)

APORTES DE RECURSOS PARA O REGIME PRÓPRIO DE PREVIDÊNCIA DO SERVIDOR	2022	2021	2020
<b>TOTAL DOS APORTES PARA O RPPS</b>			
Plano Financeiro			
Recursos para Cobertura de Insuficiências Financeiras			
Recursos para Formação de Reserva			
Outros Aportes para o RPPS			
Plano Previdenciário			
Recursos para Cobertura de Déficit Financeiro			
Recursos para Cobertura de Déficit Atuarial			
Outros Aportes para o RPPS			

MUNICÍPIO NÃO POSSUI REGIME PRÓPRIO DE PREVIDÊNCIA SOCIAL

RESERVA ORÇAMENTÁRIA DO RPPS			
BENS E DIREITOS DO RPPS			

FONTE: Relatório Resumido de Execução Orçamentária (RREO)

LEI DE DIRETRIZES ORÇAMENTÁRIAS  
ANEXO DE METAS FISCAIS  
PROJEÇÃO ATUARIAL DO REGIME PRÓPRIO DE PREVIDÊNCIA DOS SERVIDORES  
2024

AMF - Demonstrativo VI (LRF, art.4º, § 2º, inciso IV, alínea "a")

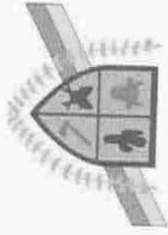
R\$ Milhares

EXERCÍCIO	RECEITAS PREVIDENCIÁRIAS	DESPESAS PREVIDENCIÁRIAS	RESULTADO PREVIDENCIÁRIO	SALDO FINANCEIRO DO EXERCÍCIO DO EXERCÍCIO ANTERIOR
	(a)	(b)	(c) = (a-b)	(d) = (d Exercício anterior) + (c)

MUNICÍPIO NÃO POSSUI REGIME PRÓPRIO DE PREVIDÊNCIA SOCIAL

FONTE: Relatório Resumido de Execução Orçamentária (RREO)





**ESTADO DE SERGIPE**

**PREFEITURA MUNICIPAL DE CANINDÉ DE SÃO FRANCISCO**

**LEI DE DIRETRIZES ORÇAMENTÁRIAS  
ANEXO DE METAS FISCAIS  
ESTIMATIVA E COMPENSAÇÃO DA RENÚNCIA DE RECEITA  
2024**

AMF - Tabela 8 (LRF, art. 4º, § 2º, inciso V)

R\$ milhares

TRIBUTO	MODALIDADE	SETORES/ PROGRAMAS/ BENEFICIÁRIO	RENÚNCIA DE RECEITA PREVISTA			COMPENSAÇÃO
			2024	2025	2026	
<b><u>NÃO HÁ PREVISÃO DE RENÚNCIA DE RECEITA NO PERÍODO</u></b>						
<b>TOTAL</b>						
						-

Nota: Não há previsão de Rerunanca de Receita para os exercicios de 2024 a 2026



**ESTADO DE SERGIPE**

**PREFEITURA MUNICIPAL DE CANINDÉ DE SÃO FRANCISCO**

**LEI DE DIRETRIZES ORÇAMENTÁRIAS**  
**ANEXO DE METAS FISCAIS**  
**MARGEM DE EXPANSÃO DAS DESPESAS OBRIGATÓRIAS DE CARÁTER**  
**CONTINUADO**  
**2024**

AMF - Tabela 9 (LRF, art. 4º, § 2º, inciso V)

R\$ Milhares

<b>EVENTOS</b>	<b>Valor Previsto para 2024</b>
Aumento Permanente da Receita	6.290
(-) Transferências Constitucionais	
(-) Transferências ao FUNDEB	1.573
Saldo Final do Aumento Permanente de Receita (I)	4.718
Redução Permanente de Despesa (II)	0
Margem Bruta (III) = (I+II)	4.718
Saldo Utilizado da Margem Bruta (IV)	0
Novas DOCC	0
Novas DOCC geradas por PPP	0
Margem Líquida de Expansão de DOCC (V) = (III-IV)	4.718

Fonte: Prefeitura Municipal

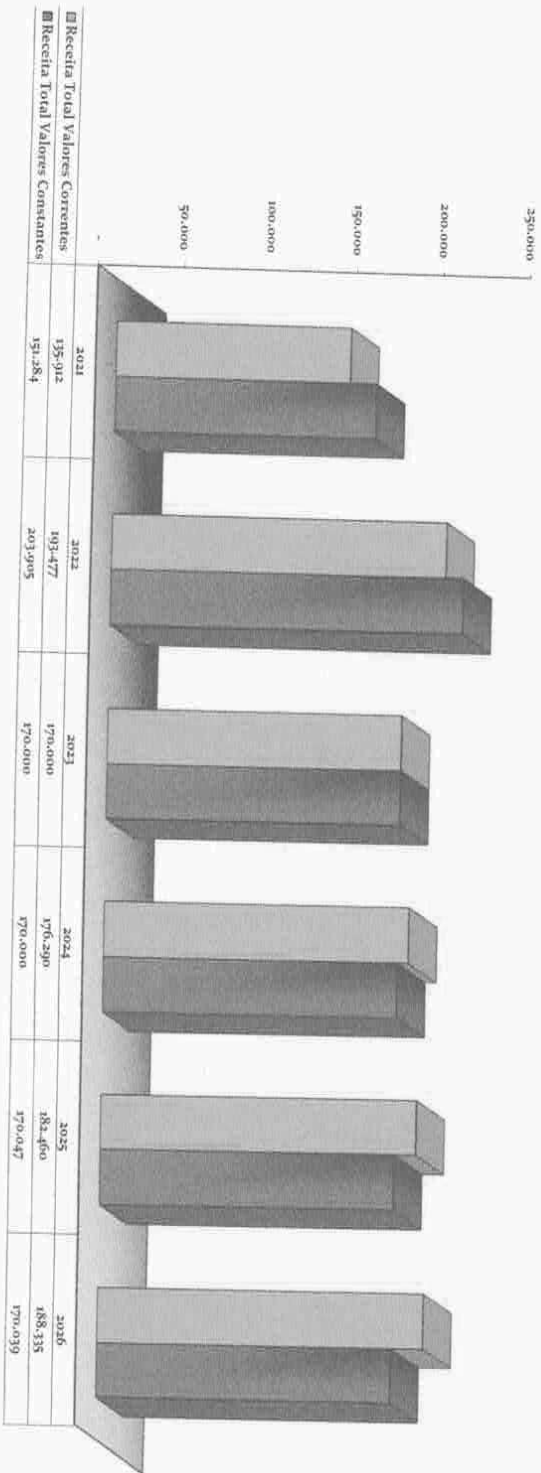




Ano	Receita Total Valores Correntes	Receita Total Valores Constantes
2021	135.912	151.284
2022	193.477	203.905
2023	170.000	170.000
2024	176.290	170.000
2025	182.460	170.047
2026	188.335	170.039

Rs milhares

### Valores Correntes x Valores Constantes

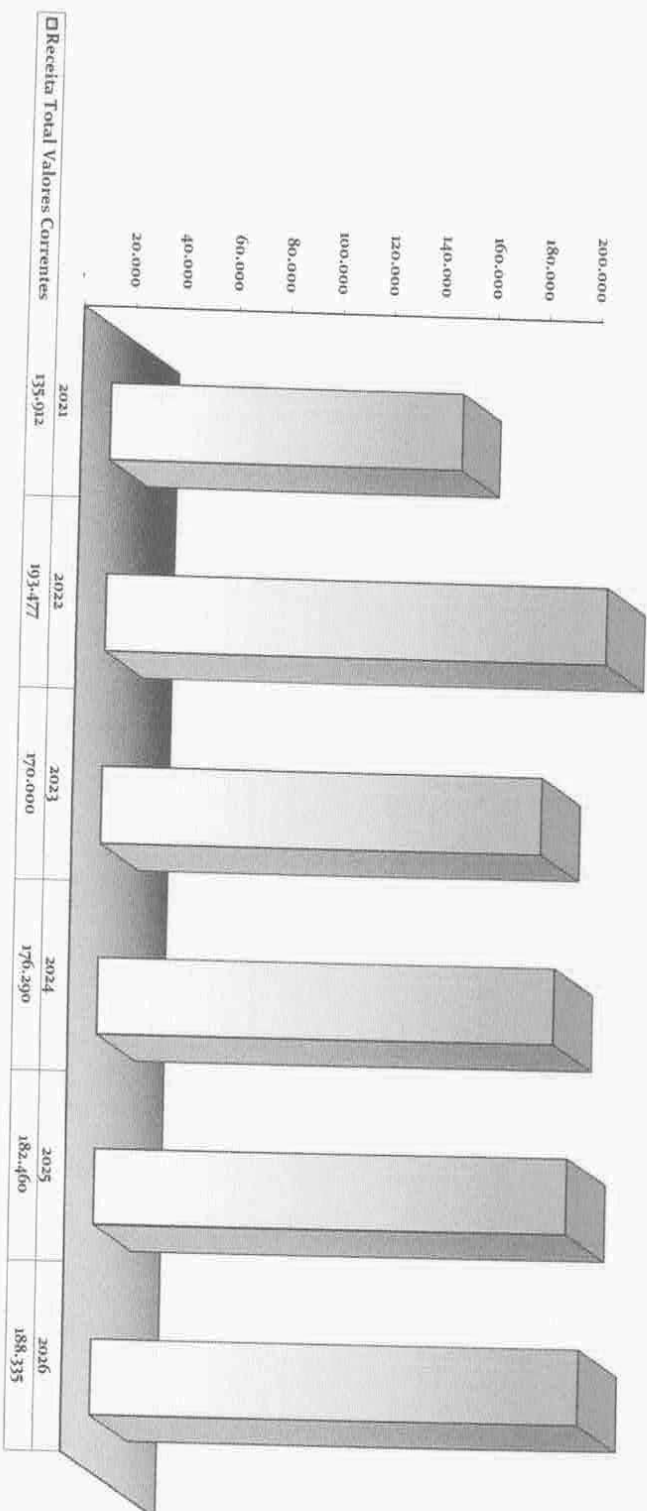




Ano	Receita Total Valores Correntes
2021	135.912
2022	193.477
2023	170.000
2024	176.290
2025	182.460
2026	188.335

R\$ milhares

### Evolução de Arrecadação

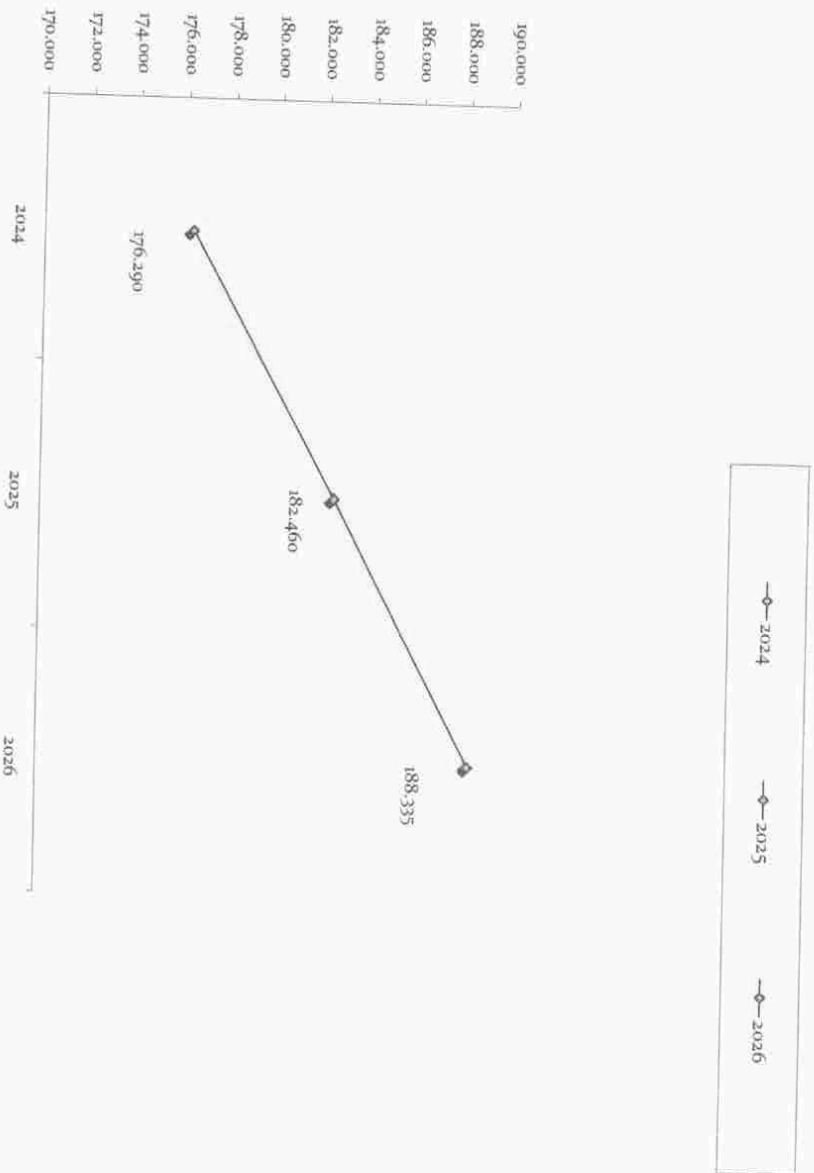





ESTADO DE SERGIPE  
PREFEITURA MUNICIPAL DE CANINDE DE SÃO FRANCISCO

Ano	Receita Total
2024	176.290
2025	182.460
2026	188.335

### Metas Anuais 2024 a 2026



R\$ milhares



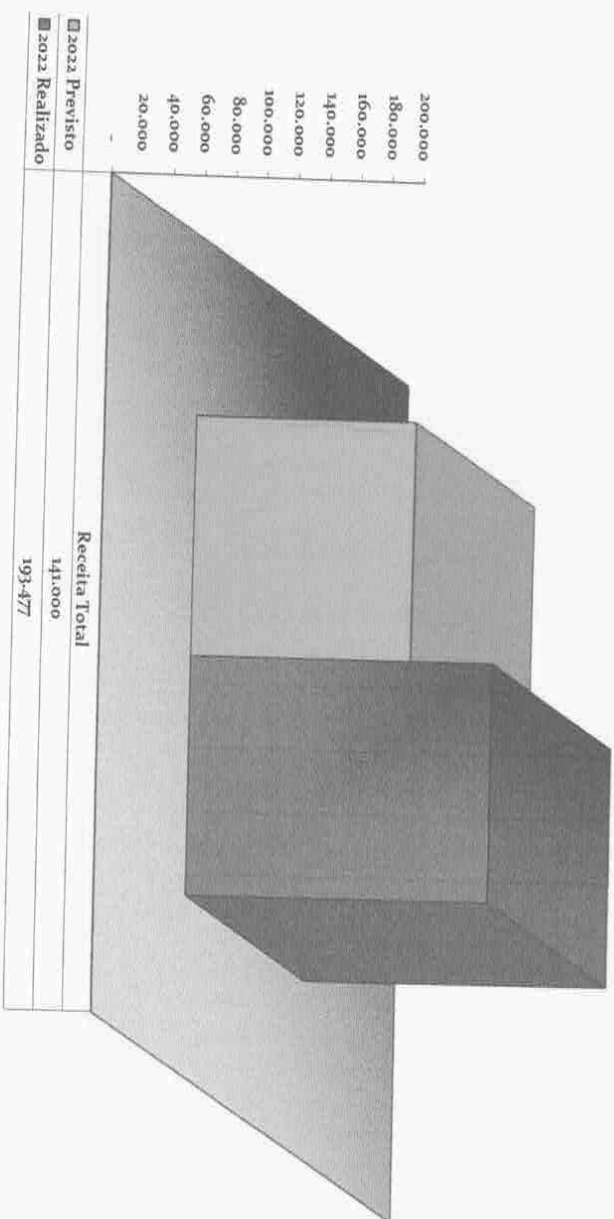


ESTADO DE SERGIPE  
PREFEITURA MUNICIPAL DE CANINDE DE SÃO FRANCISCO

Ano	2022	Previsão	2022	Realizado
Receita Total		141.000		193.477

R\$ milhares

### Metas Previstas x Realizadas



2022 Previsão	141.000
2022 Realizado	193.477

Receita Total

141.000

193.477