

ESTADO DE SERGIPE
PREFEITURA DO MUNICÍPIO DE CANINDÉ DE SÃO FRANCISCO
GABINETE DO PREFEITO

LEI DE DIRETRIZES ORÇAMENTÁRIAS

ANEXO DE METAS FISCAIS
METAS ANUAIS 2021

AMF - DEMONSTRATIVO I (LRF, art. 4º, § 1º)

R\$ 1,00

ESPECIFICAÇÃO	2021			2022			2023		
	Valor Corrente (a)	Valor Constante	% RCL (a/RCL) x 100	Valor Corrente (b)	Valor Constante	% RCL (b/RCL) x 100	Valor Corrente (c)	Valor Constante	% RCL (c/RCL) x 100
Receita total	120.000.000	115.774.240	100,606	124.320.000	120.000.000	100,703	128.671.200	124.320.000	100,703
Receitas Primárias (I)	119.603.000	115.391.220	100,273	123.908.708	119.603.000	100,370	128.245.513	123.908.708	100,370
Despesa Total	120.000.000	115.774.240	100,606	124.320.000	120.000.000	100,703	128.671.200	124.320.000	100,703
Despesas Primárias (II)	119.708.000	115.492.523	100,361	124.017.488	119.708.000	100,458	128.358.100	124.017.488	100,458
Resultado Primário (III)=(I-II)	105.000	101.302	0,088	108.780	105.000	0,088	112.587	108.780	0,088
Resultado Nominal	129	124	0,000	134	129	0,000	138	134	0,000
Dív. Pública Consolidada	125.000.000	120.598.167	104,798	129.500.000	125.000.000	104,899	134.032.500	129.500.000	104,899
Dív. Consolidada Líquida	125.000.000	120.598.167	104,798	129.500.000	125.000.000	104,899	134.032.500	129.500.000	104,899

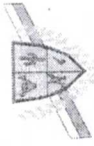
FONTE: PREFEITURA MUNICIPAL

VARIÁVEIS	2021	2022	2023
PIB (crescimento em %)	1,80	2,50	2,50
Inflação Média (%anual) projetada com base em índice oficial de inflação	3,65	3,60	3,50
Receita Corrente Líquida - RCL	119.277.000	123.451.695	127.772.504

Nota: Cálculo de Metas for realizado considerando o cenário macroeconômico.

Metodologia de Cálculo dos Valores Constantes	
2019 Valor Corrente do ano 2021, dividido por	1,0431
2020 Valor Corrente do ano 2021, dividido por	1,0296
2021 Valor Corrente do ano 2021, dividido por	1,0365
2022 Valor Corrente do ano 2021, dividido por	1,0360
2023 Valor Corrente do ano 2021, dividido por	1,0350

EDNALDO VIEIRA BARROS
Prefeito Municipal



ESTADO DE SERGIPE
PREFEITURA DO MUNICÍPIO DE CANINDÉ DE SÃO FRANCISCO
GABINETE DO PREFEITO
LEI DE DIRETRIZES ORÇAMENTÁRIAS
ANEXO DE METAS FISCAIS DO EXERCÍCIO ANTERIOR
ANEXO DE METAS ANUAIS
2021

R\$ 1,00

ESPECIFICAÇÃO	Metas Previstas para 2019 (a)		Metas Realizadas para 2019 (b)		% RCL	Variação	
	% RCL		% RCL			Valor (c) = (b-a)	(c/a) x 100
Receita total		110.000.000	0,117%	93.786.377	0,100%	-	-0,1474
Receitas Primárias (I)		109.408.000	0,117%	93.746.336	0,100%	-	-0,1431
Despesa Total		110.000.000	0,117%	105.521.085	0,113%	-	-0,0407
Despesas Primárias (II)		109.600.000	0,117%	105.481.044	0,112%	-	-0,0376
Resultado Primário (III)		- 192.000	0,000%	- 11.734.708	-0,013%	-	60,1183
Resultado Nominal		2.000	0,000%	3.895.632	0,004%		1946,8160
Dív. Pública Consolidada		120.000.000	0,128%	123.306.636	0,131%		0,0276
Dív. Consolidada Líquida		120.000.000	0,128%	123.306.636	0,131%		0,0276


FONTE: PREFEITURA MUNICIPAL

VARIAVEIS	2019	2020	2021	2022	2023
PIB (crescimento em %)	7,30	2,96	1,80	2,50	2,50
Inflação Média (% anual) projetada, base índices oficial	4,31	2,96	3,65	3,60	3,50
Receita Corrente Líquida - RCL	93.786.377	114.250.000	119.277.000	123.451.695	127.772.504

Nota: Cálculo de Metas for realizado considerando o cenário macroeconômico.

Metodologia de Cálculo dos Valores Constantes	
2019 Valor Corrente do ano 2021, dividido por	1,0431
2020 Valor Corrente do ano 2021, dividido por	1,0296
2021 Valor Corrente do ano 2021, dividido por	1,0365
2022 Valor Corrente do ano 2021, dividido por	1,0360
2023 Valor Corrente do ano 2021, dividido por	1,0350

EDNALDO VIEIRA BARROS
Prefeito Municipal



ESTADO DE SERGIPE
PREFEITURA DO MUNICÍPIO DE CANINDÉ DE SÃO FRANCISCO
GABINETE DO PREFEITO
LEI DE DIRETRIZES ORÇAMENTÁRIAS

ANEXO DAS METAS FISCAIS
METAS FISCAIS ATUAIS COMPARADAS COM AS FIXADAS NOS TRÊS EXERCÍCIO ANTERIORES
2021

AMF - Demonstrativo III (LRF, art. 4º, § 2º, inciso II)

R\$ milhares


ESPECIFICAÇÃO	VALORES A PREÇOS CORRENTES											
	2018	2019	%	2020	%	2021	%	2022	%	2023	%	
Receita Total	96.014.069	93.786.377	-2,32	110.000.000	17,29	120.000.000	9,09	124.320.000	3,60	128.671.200	3,50	
Receitas Primárias (I)	95.771.659	93.746.336	-2,11	109.758.000	17,08	119.603.000	8,97	123.908.708	3,60	128.245.513	3,50	
Despesa total	99.697.331	105.521.085	5,84	110.000.000	4,24	120.000.000	9,09	124.320.000	3,60	128.671.200	3,50	
Despesas Primárias (II)	99.697.331	105.481.044	5,80	109.483.000	3,79	119.708.000	9,34	124.017.488	3,60	128.358.100	3,50	
Resultado Primário (III)=(I-II)	3.925.672	11.734.708	198,92	275.000	-102,34	105.000	-138,18	108.780	3,60	112.587	3,50	
Resultado Nominal	1.784.454	3.895.632	118,31	120.000.000	2980,37	129	-100,00	134	3,60	138	3,50	
Dívida Pública Consolidada	2.491.693	123.306.636	4848,71	123.306.636	0,00	125.000.000	1,37	129.500.000	3,60	134.032.500	3,50	
Dívida Consolidada Líquida	2.481.693	123.306.636	4868,65	123.306.636	0,00	125.000.000	1,37	129.500.000	3,60	134.032.500	3,50	

ESPECIFICAÇÃO	VALORES A PREÇOS CONSTANTES											
	2018	2019	%	2020	%	2021	%	2022	%	2023	%	
Receita Total	92.543.681	89.911.204	9,72	106.837.607	18,83	115.774.240	8,36	120.000.000	3,65	124.320.000	3,60	
Receitas Primárias (I)	92.310.033	89.872.818	9,74	106.602.564	18,61	115.391.220	8,24	119.603.000	3,65	123.908.708	3,60	
Despesa total	96.093.813	101.161.044	10,53	106.837.607	5,61	115.774.240	8,36	120.000.000	3,65	124.320.000	3,60	
Despesas Primárias (II)	96.093.813	101.122.657	10,52	106.335.470	5,15	115.492.523	8,61	119.708.000	3,65	124.017.488	3,60	
Resultado Primário (III)=(I-II)	3.783.780	11.249.840	29,73	267.094	-102,37	101.302	-137,93	105.000	3,65	108.780	3,60	
Resultado Nominal	1.719.956	3.734.668	21,71	116.550.117	3020,76	124	-100,00	129	3,65	134	3,60	
Dívida Pública Consolidada	2.401.632	118.211.711	492,21	119.761.690	1,31	120.598.167	0,70	125.000.000	3,65	129.500.000	3,60	
Dívida Consolidada Líquida	2.391.993	118.211.711	494,20	119.761.690	1,31	120.598.167	0,70	125.000.000	3,65	129.500.000	3,60	

Metodologia de Cálculo dos Valores Constantes - Inflação

Índices de Inflação				
2018	2019	2020	2021	2023
1,0375	1,0431	1,0296	1,0365	1,0350
RCL - Receita Corrente Líquida				
2018	2019	2020	2021	2023
96.014.069	93.786.377	114.250.000	119.277.000	123.451.695
				127.772.504

EDNALDO VIEIRA BARROS
Prefeito Municipal



ESTADO DE SERGIPE
PREFEITURA DO MUNICÍPIO DE CANINDE DE SÃO FRANCISCO
GABINETE DO PREFEITO
LEI DE DIRETRIZES ORÇAMENTÁRIAS

ANEXO DE METAS FISCAIS
EVOLUÇÃO DO PATRIMÔNIO LÍQUIDO
2021

AMF - Demonstrativo IV (LRF, art. 4º, § 2º, inciso III)

R\$ milhares

PATRIMÔNIO LÍQUIDO	2019		2018		2017		2017	
		%		%		%		%
Patrimônio /Capital	0	0	0	0	0	0	0	0
Reservas	0	0	0	0	0	0	0	0
Resultado Acumulado	- 99.782.163	100	30.882.069	-	30,95	32.548.410	105,40	
TOTAL	- 99.782.163	100	30.882.069	-	30,95	32.548.410	105,40	
REGIME PREVIDENCIÁRIO								
PATRIMÔNIO LÍQUIDO	2019	%	2018	%	2017	%	2017	%
Patrimônio	0	0,00	0	0,00	0	0,00	0	0,00
Reservas	0	0,00	0	0,00	0	0,00	0	0,00
Lucros ou Prejuízos Acumulados	0	0,00	0	0,00	0	0,00	0	0,00
TOTAL	0	0,00	0	0,00	0	0,00	0	0,00

SEM MOVIMENTO

EDNALDO VIEIRA BARROS
Prefeito Municipal

FONTE: PREFEITURA MUNICIPAL



ESTADO DE SERGIPE
PREFEITURA DO MUNICÍPIO DE CANINDÉ DE SÃO FRANCISCO
GABINETE DO PREFEITO
LEI DE DIRETRIZES ORÇAMENTÁRIAS

ANEXO DE METAS FISCAIS
ORIGEM E APLICAÇÃO DOS RECURSOS OBTIDOS COM A ALIENAÇÃO DE ATIVOS
2021

	R\$ milhares		
	2019 (a)	2018 (b)	2017 (c)
RECEITAS REALIZADAS			
REC. DE CAPITAL - ALIEN. DE ATIVOS (I)	0	0	0
Alienação de Bens Móveis	0	0	0
Alienação de Bens Imóveis	0	0	0
DESPESAS REALIZADAS			
APLIC. DOS REC. DA ALIEN. DE ATIVOS (II)			
DESPESAS DE CAPITAL			
Investimentos			
Inversões Financeiras			
Amortização da Dívida			
DESPESAS CORRENTES DOS			
Regime Geral de Previdência Social			
Regime Próprio de Previdência dos			
SALDO FINANCEIRO			
VALOR (III)	(g)=((Ia-Id) + IIIh)	2018 (h)=((Ib-Iie) + IIIi)	2017 (i)=(Ic-lif)
	0	0	0

FONTE: PREFEITURA MUNICIPAL

EDNALDO VIEIRA BARROS
Prefeito Municipal

SEM MOVIMENTO



ESTADO DE SERGIPE
PREFEITURA DO MUNICÍPIO DE CANINDÉ DE SÃO FRANCISCO
GABINETE DO PREFEITO

LEI DE DIRETRIZES ORÇAMENTÁRIAS
ANEXO DE METAS FISCAIS
RECEITAS E DESPESAS PREVIDENCIÁRIAS DO REGIME PRÓPRIO DE PREVIDÊNCIA DOS SERVIDORES

2021

AMF - Demonstrativo VI (LRF, art. 4º, § 2º, inciso IV, alínea "a")

R\$ milhares

RECEITAS			
	2019	2018	2017
RECEITAS PREVIDENCIÁRIAS - RPPS(EXCETO INTRA-ORÇAMENTÁRIAS)(I)			
RECEITAS CORRENTES			
Receita de contribuições dos Segurados			
Pessoal Civil			
Pessoal Militar			
Outras Receitas de Contribuições			
Receita Patrimonial			
Receita de Serviços			
Outras Receitas Correntes			
Compensação Previdenciária do RGPS para RPPS			
Outras Receitas Correntes			
RECEITAS DE CAPITAL			
Alienação de Bens, Direitos e Ativos			
Amortização de Empréstimos			
Outras Receitas de Capital			
(-) DEDUÇÕES DA RECEITA			
RECEITAS PREVIDENCIÁRIAS - RPPS(EXCETO INTRA-ORÇAMENTÁRIAS)(II)			
RECEITAS CORRENTES			
Receita de Contribuições			
Pessoal Civil			
Pessoal Militar			
Cobertura de Déficit Atuarial			
Regime de Débitos e Parcelamentos			
Receita Patrimonial			
Receita de Serviços			
Outras Receitas Correntes			
RECEITAS DE CAPITAL			
(-) DEDUÇÕES DA RECEITA			
TOTAL DAS RECEITAS PREVIDENCIÁRIAS (III) = (I + II)			
DESPESAS			
	2019	2018	2017
DESPESAS PREVIDENCIÁRIAS - RPPS(EXCETO INTRA-ORÇAMENTÁRIAS)			
ADMINISTRAÇÃO			
Despesas Correntes			
Despesas de Capital			
PREVIDÊNCIA			
Pessoal Civil			
Pessoal Militar			
Outras Despesas Previdenciárias			
Compensação Previdenciária do RGPS para RGPS			
Demais Despesas Previdenciárias			
DESPESAS PREVIDENCIÁRIAS - RPPS(INTRA-ORÇAMENTÁRIAS)(V)			
ADMINISTRAÇÃO			
Despesas Correntes			
Despesas de Capital			
TOTAL DAS DESPESAS PREVIDENCIÁRIAS (VI) = (IV + V)			
RESULTADO PREVIDENCIÁRIO (VII) = (III - VI)			
APORTES DE RECURSOS PARA O REGIME PRÓPRIO DE PREVIDÊNCIA DO SERVIDOR			
	2019	2018	2017
TOTAL DOS APORTES PARA O RPPS			
Plano Financeiro			
Recursos para Cobertura de Insuficiências Financeiras			
Recursos para Formação de Reserva			
Outros Aportes para o RPPS			
Plano Previdenciário			
Recursos para Cobertura de Déficit Financeiro			
Recurso para Cobertura de Déficit Atuarial			
Outros Aportes para o RPPS			
RESERVA ORÇAMENTÁRIA DO RPPS			
BENS E DIREITOS DO RPPS			

FONTE: PREFEITURA MUNICIPAL

LEI DE DIRETRIZES ORÇAMENTÁRIAS
ANEXO DE METAS FISCAIS
PROJEÇÃO ATUARIAL DO REGIME PRÓPRIO DE PREVIDÊNCIA DOS SERVIDORES
2021

AMF - Demonstrativo VI (LRF, art. 4º, § 2º, inciso IV, alínea "a")

R\$ milhares

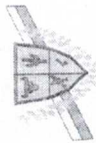
EXERCÍCIO	RECEITAS PREVIDENCIÁRIAS (a)	DESPESAS PREVIDENCIÁRIAS (b)	RESULTADO PREVIDENCIÁRIO (c) = (a-b)	SALDO FINANCEIRO DO EXERCÍCIO (d)=(d Exercício anterior)+(c)

MUNICÍPIO NÃO POSSUI REGIME PRÓPRIO DE PREVIDÊNCIA SOCIAL

FONTE: PREFEITURA MUNICIPAL

EDIVALDO MEIRA BARROS

Prefeito Municipal



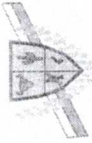
ESTADO DE SERGIPE
PREFEITURA DO MUNICÍPIO DE CANINDE DE SÃO FRANCISCO
GABINETE DO PREFEITO

LEI DE DIRETRIZES ORÇAMENTÁRIAS
ANEXO DE METAS FISCAIS
ESTIMATIVA E COMPENSAÇÃO DA RENÚNCIA DE RECEITA
2021

AMF - Tabela 8 (LRF, art. 4º, § 2º, inciso V) R\$ milhares

TRIBUTOS	MODALIDADE	SETORES/ PROGRAMAS/ BENEFICIÁRIO	RENÚNCIA DE RECEITA			COMPENSAÇÃO
			PREVISTA	2021	2022	
NÃO HÁ PREVISÃO DE RENÚNCIA DE RECEITA NO PERÍODO						
TOTAL						

EDNALDO VIEIRA BARROS
Prefeito Municipal



ESTADO DE SERGIPE
PREFEITURA DO MUNICÍPIO DE CANINDE DE SÃO FRANCISCO
GABINETE DO PREFEITO

LEI DE DIRETRIZES ORÇAMENTÁRIAS
ANEXO DE METAS FISCAIS
MARGEM DE EXPANSÃO DAS DESPESAS OBRIGATORIAS DE CARÁTER CONTINUADO
2021

AMF - Tabela 9 (LRF, art. 4º, § 2º, inciso V)

R\$ milhares

EVENTOS	Valor Previsto para 2021
Aumento Permanente da Receita	5.000.000
(-) Transferências Constitucionais	
(-) Transferências ao FUNDEB	1.496.000
Saldo Final do Aumento Permanente de Receita (I)	3.504.000
Redução Permanente de Despesa (II)	-
Margem Bruta (III) = (I-II)	3.504.000
Saldo Utilizado da Margem Bruta (IV)	-
Novas DOCC	-
Novas DOCC geradas por PPP	-
Margem Líquida de Expansão de DOCC (V) = (III-IV)	3.504.000

FONTE: PREFEITURA MUNICIPAL

EDNALDO VIEIRA BARROS

Prefeito Municipal