



ESTADO DE SERGIPE
PREFEITURA DO MUNICÍPIO DE CANINDÉ DE SÃO FRANCISCO
GABINETE DO PREFEITO

LEI DE DIRETRIZES ORÇAMENTÁRIAS

**ANEXO DE RISCOS FISCAIS E PROVIDÊNCIAS –
2021**

ARF (LRF, art 4º, § 3º)

RISCOS FISCAIS DESCRIÇÃO	PROVIDÊNCIAS A ADOTAR DESCRIÇÃO
<ul style="list-style-type: none">• Frustração de arrecadação , especialmente do ICMS e FPM	<ul style="list-style-type: none">• continuidade na recuperação de créditos tributários• reprogramação das despesas
<ul style="list-style-type: none">• inadimplencia de créditos tributários	<ul style="list-style-type: none">• redução nos investimentos
<ul style="list-style-type: none">• fatos novos que alterem a economia	<ul style="list-style-type: none">• reprogramação das despesas
<ul style="list-style-type: none">• Imprevistos Fiscais	<ul style="list-style-type: none">• Caso venha a ocorrer, disporemos da dotação alocada no orçamento para Reserva de Contingência. será orçada em até 0,5% da Receita Corrente Líquida prevista para 2021.
<ul style="list-style-type: none">• Sentenças Judiciais	<ul style="list-style-type: none">• Caso venha a ocorrer, disporemos da dotação alocada no orçamento para Reserva de Contingência. será orçada em até 0,5% da Receita Corrente Líquida prevista para 2021.

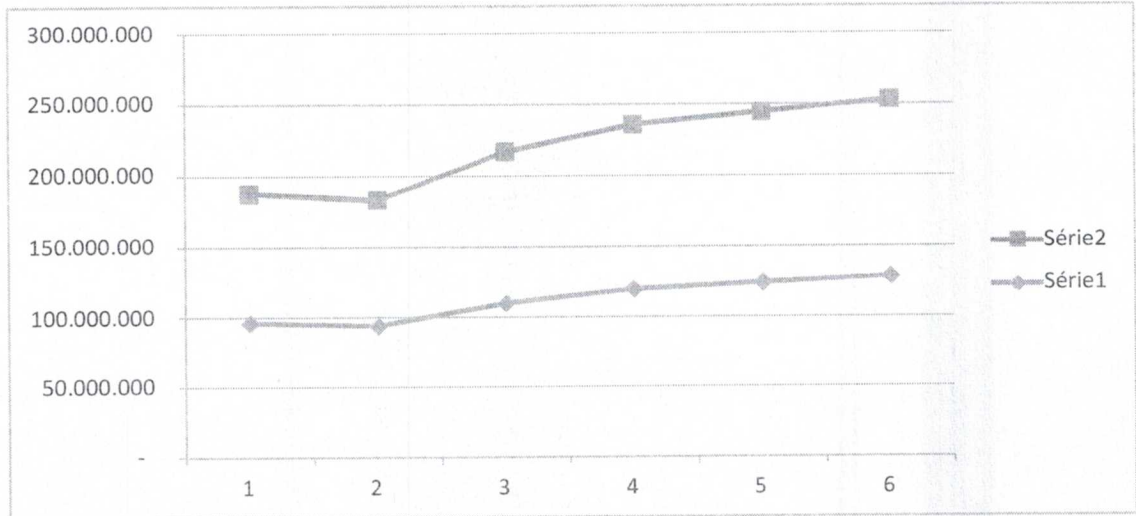
EDNALDO VIEIRA BARROS
Prefeito Municipal



ESTADO DE SERGIPE
PREFEITURA DO MUNICÍPIO DE CANINDÉ DE SÃO FRANCISCO
GABINETE DO PREFEITO

LEI DE DIRETRIZES ORÇAMENTÁRIAS - 2021

Evolução da Receita e Despesa



	2018	2019	2020	2021	2022	2023
1. Receita Total Valores Correntes	96.014.069	93.786.377	110.000.000	120.000.000	124.320.000	128.671.200
2. Despesa Total Valores Correntes	92.543.681	89.911.204	106.837.607	115.774.240	120.000.000	124.320.000


EDNALDO VIEIRA BARROS
Prefeito Municipal



ESTADO DE SERGIPE
PREFEITURA DO MUNICÍPIO DE CANINDE DE SÃO FRANCISCO
GABINETE DO PREFEITO

LEI DE DIRETRIZES ORÇAMENTÁRIAS - 2021

Valores Correntes x Valores Constantes		
Ano	Receita Total Valores Correntes	Receita Total Valores Constantes
2018	96.014.069	92.543.681
2019	93.786.377	89.911.204
2020	110.000.000	106.837.607
2021	120.000.000	115.774.240
2022	124.320.000	120.000.000
2023	128.671.200	124.320.000



	2018	2019	2020	2021	2022	2023
1. Receita Total Valores Correntes	96.014.069	93.786.377	110.000.000	120.000.000	124.320.000	128.671.200
2. Receita Total Valores Constantes	92.543.681	89.911.204	106.837.607	115.774.240	120.000.000	124.320.000

EDNALDO VIEIRA BARROS

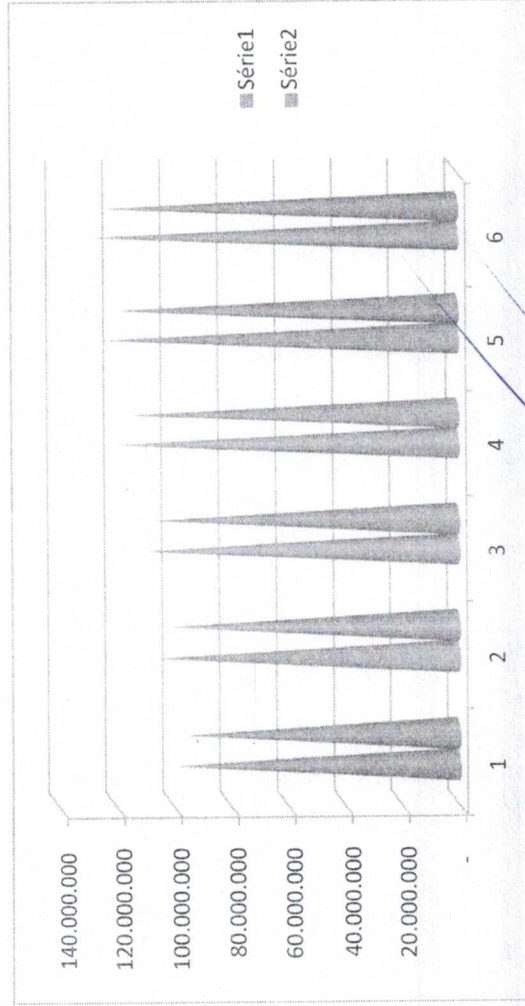
Prefeito Municipal



ESTADO DE SERGIPE
PREFEITURA DO MUNICÍPIO DE CANINDE DE SÃO FRANCISCO
GABINETE DO PREFEITO

LEI DE DIRETRIZES ORÇAMENTÁRIAS - 2021

Valores Correntes x Valores Constantes		
Ano	Despesa Total Valores Correntes	Despesa Total Valores Constantes
2018	99.697.331	96.093.813
2019	105.521.085	101.161.044
2020	110.000.000	106.837.607
2021	120.000.000	115.774.240
2022	124.320.000	120.000.000
2023	128.671.200	124.320.000



	2018	2019	2020	2021	2022	2023
1. Despesa Total Valores Correntes	99.697.331	105.521.085	110.000.000	120.000.000	124.320.000	128.671.200
2. Despesa Total Valores Constantes	96.093.813	101.161.044	106.837.607	115.774.240	120.000.000	124.320.000

EDNALDO VIEIRA BARROS
Prefeito Municipal